

## مؤشر مدراء المشتريات PMI® للإمارات التابع لمجموعة IHS Markit

### هبوط مؤشر PMI إلى أدنى مستوى له في ثماني سنوات خلال شهر أغسطس

ترجع نمو الإنتاج والطلبات الجديدة للشهر الثالث على التوالي

استمرار انخفاض أسعار المبيعات مع ثبات التكاليف

تباطؤ معدل التوظيف في ظل ارتفاع طفيف في حجم الأعمال المتراكمة

انخفاض معدل الطلب ليحدّ من التوسع. وكان معدل زيادة الإنتاج هو الأقل في أكثر من ست سنوات. وبالمثل، كانت وتيرة زيادة حجم الطلبات الجديدة لدى الشركات الإماراتية ثابتة لكنها ضعيفة نسبياً في شهر أغسطس. ظل معدل الطلب من العملاء قوياً وفق ما ذكره أعضاء اللجنة، إلا أن استمرار المنافسة المحتدّة بالسوق قد أضعف النمو. كما سجلت المبيعات إلى العملاء الأجانب زيادةً أقل.

ومن ثم، سعت الشركات إلى الحدّ من زيادة نشاطها الشرائي في فترة الدراسة الأخيرة. حيث ارتفع حجم مشتريات مستلزمات الإنتاج بأقل معدل منذ شهر أكتوبر الماضي، ولكن بوتيرة مماثلة لما هو سائد في سلسلة الدراسة. وجدير بالذكر أن هذا أدى إلى انخفاض طفيف في مخزون المشتريات.

كما تراجع نشاط التوظيف خلال شهر أغسطس، وأظهرت البيانات الأخيرة عدم تغير أعداد القوى العاملة بشكل عام في القطاع غير المنتج للنفط. وبهذا تنتهي سلسلة زيادات هامشية في التوظيف

تبع...

تحسنت الأوضاع التجارية في القطاع الخاص غير المنتج للنفط بالإمارات بوتيرة متواضعة في شهر أغسطس، حيث تراجع نمو النشاط والطلب للشهر الثالث على التوالي، وهبطت قراءة المؤشر نتيجة بذلك إلى أدنى مستوياتها في ثماني سنوات. وفي ظل الضغوط التنافسية الصعبة، خفضت الشركات من أسعارها للشهر الحادي عشر على التوالي، في حين ظل إجمالي أسعار مستلزمات الإنتاج كما هو.

هبط مؤشر مدراء المشتريات الرئيسي (PMI) الخاص بالإمارات التابع لمجموعة IHS Markit - وهو مؤشر مركب يُعدّل موسميًا تم إعداده ليقدّم نظرة عامة دقيقة على ظروف التشغيل في اقتصاد القطاع الخاص غير المنتج للنفط - من 55.1 نقطة في شهر يوليو إلى 51.6 نقطة في شهر أغسطس، وهي أدنى قراءة في ثماني سنوات. وتأتي هذه القراءة لتشير إلى وجود تحسن طفيف في الأوضاع التجارية وتباطؤ النمو للشهر الثالث على التوالي.

ازداد حجم نشاط الاقتصاد غير المنتج للنفط بمعدل أقل بشكل ملحوظ مقارنة بشهر يوليو، وجاء

مؤشر PMI للإمارات

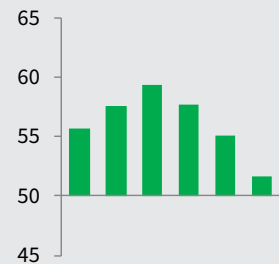
معدل موسميًا، <50 = تحسن منذ الشهر الماضي



### مؤشر PMI للإمارات

أغسطس 19'  
**51.6**  
يوليو: 55.1

مارس - أغسطس 19'



## المحتويات

نظرة عامة وتعليق

الإنتاج والطلب

توقعات الشركات

التوظيف والقدرات

الشراء والمخزون

الأسعار

مؤشر PMI العالمي

معلومات إضافية

## تابع نظرة عامة...

عدم تغير إجمالي أسعار مستلزمات الإنتاج، حيث لم تتغير تكاليف التوظيف عما شهده شهر يوليو، في حين سجلت أسعار المشتريات مجرد زيادة هامشية.

أما ما يتعلق بالمستقبل، فقد أدى تراجع معدل نمو الأعمال الجديدة في شهر أغسطس إلى تراجع توقعات الشركات بشأن النشاط التجاري. ومع ذلك، فقد ظل مستوى التفاؤل قويًا وفق البيانات التاريخية، حيث توقعت الشركات زيادة الطلب العام المقبل، وتحديداً بسبب معرض إكسبو 2020 وتحسن أوضاع السوق.

دامت خمسة أشهر. وقد ربطت الشركات بين هذا الأمر وبين تراجع تدفقات الطلبات الجديدة التي تسمح لها بالاستمرار في زيادة الأعمال المتراكمة، حيث لم يزد حجم الأعمال المتراكمة إلا بشكل هامشي.

استمر تسارع مواعيد تسليم المشتريات في شهر أغسطس، بالرغم من تراجع معدل التحسن للشهر الثالث على التوالي. وساعدت قوة علاقات العملاء وارتفاع الإنتاجية للموردين على زيادة سرعة التسليم.

وكما كان الحال في الأشهر الأخيرة، فقد أجبرت الضغوط التنافسية القوية الشركات على تخفيض أسعار مبيعاتها مرة أخرى. وكان معدل التخفيض هو الأقوى منذ شهر أبريل لكنه ظل متواضعًا. وبهذا تمتد سلسلة التراجع الحالية إلى أقل من عام.

على الجانب الآخر، استفادت الشركات من غياب ضغوط التكلفة للشركات، حيث أفاد أعضاء باللجنة



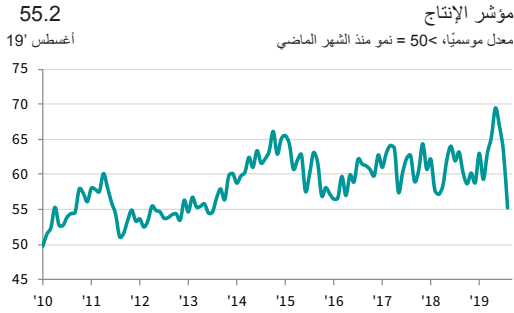
## تعليق

يقول ديفد اوين، الباحث الاقتصادي في مجموعة IHS Markit ومؤلف التقرير:

"أدى انخفاض نمو النشاط إلى انخفاض ثقة الشركات في شهر أغسطس، رغم أن التوقعات ظلت قوية. ومع اقتراب معرض إكسبو 2020، أعربت شركات كثيرة عن ثقتها في أن السوق سوف يشهد مستويات قوية من النشاط خلال العام المقبل."

"أظهرت أرقام مؤشر مدراء المشتريات PMI الأخيرة للقطاع الخاص غير المنتج للنفط بالإمارات تراجعًا عن النمو الأخير الذي شهده النشاط التجاري، فقد أشارت قراءة مؤشر PMI الرئيسي إلى 51.6 نقطة، وهو تحسن طفيف في الأوضاع التجارية، وذلك بسبب نمو الطلبات الجديدة للشهر الثالث على التوالي، ولم تتغير أعداد الوظائف بشكل كبير بعد خمسة أشهر متتالية من الزيادة، في حين سعت الشركات إلى تقليل مستويات التوظيف، وقد استمر تراجع أسعار المبيعات، حيث ظلت الضغوط التنافسية مرتفعة."

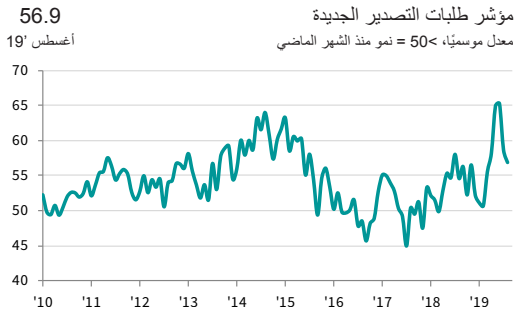
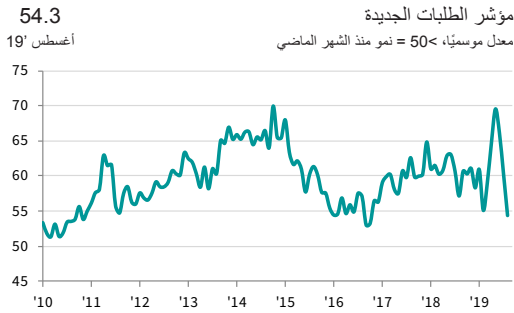
## الإنتاج والطلب



ازداد حجم الإنتاج بالقطاع الخاص بالاقتصاد الإماراتي غير المنتج للنفط بوتيرة أبطأ للشهر الثالث على التوالي في شهر أغسطس، وهبط مؤشر الإنتاج المعدل موسميًا إلى أدنى مستوياته في أكثر من ست سنوات لكنه ظل يشير إلى زيادة ثابتة في النشاط. وربط كثير من أعضاء اللجنة بين ضعف النمو وتراجع زيادة الأعمال الجديدة.

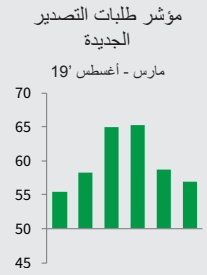
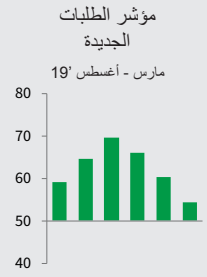
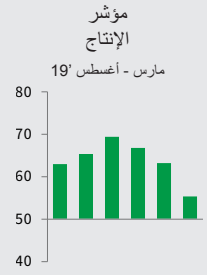
### الطلبات الجديدة

على غرار ما شهده الإنتاج، تراجع معدل نمو الطلبات الجديدة بين الشركات غير المنتجة للنفط بالإمارات بعد أن سجل مستوى مرتفعًا في شهر مايو مؤخرًا، وكانت زيادة معدل الطلب خلال شهر أغسطس هي الأضعف منذ شهر أكتوبر 2016. وفي حين أشارت الشركات إلى زيادة أخرى في طلبات العملاء، ذكر كثيرون أن زيادة التنافس بالسوق قد أضعف نمو المبيعات.



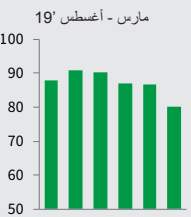
كما كان الحال في الأشهر الأخيرة، شهدت الشركات الإماراتية غير المنتجة للنفط زيادة أخرى حادة في الطلبات الجديدة الواردة من عملاء أجنبية في شهر أغسطس. لكن معدل النمو قد تباطأ بشكل طفيف منذ شهر يوليو وكان الأضعف منذ شهر مارس. وذكرت بعض الشركات ارتفاع الطلب من دول أخرى بالمنطقة.

### طلبات التصدير الجديدة

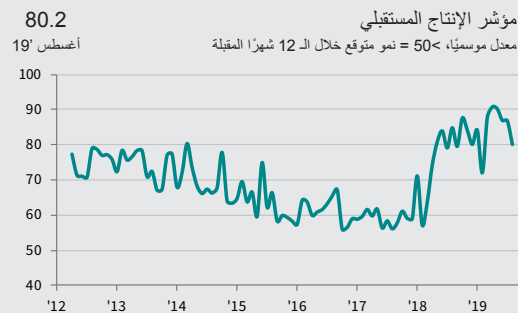


## توقعات الشركات

### مؤشر الإنتاج المستقبلي



ظلت توقعات الإنتاج المستقبلي بين الشركات الإماراتية متفائلة بقوة في شهر أغسطس، بالرغم من انخفاضها إلى أدنى مستوى في ستة أشهر. وأعرب أكثر من 61% من الشركات المشاركة عن تفاؤلهم بشأن النشاط التجاري في العام المقبل. وكما كان الحال في الدراسات الأخيرة، فقد كان معرض إكسبو 2020 عاملاً رئيسياً وراء ثقة الشركات، إلى جانب توقعات بمبيعات قوية إلى القطاع الخاص.



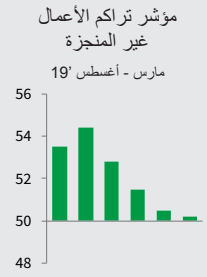
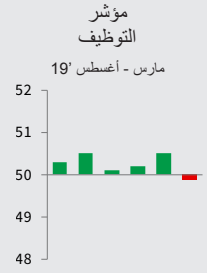
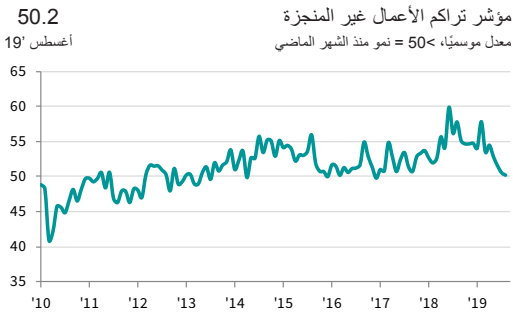
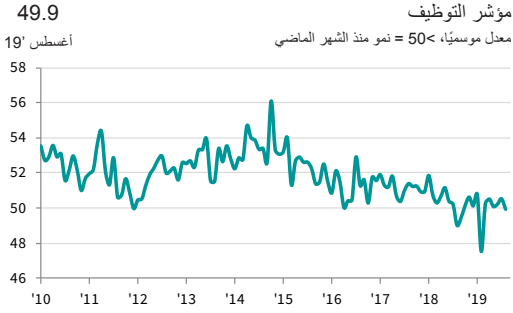
## التوظيف والقدرات

### التوظيف

سجل مؤشر التوظيف المعدل موسميًا قراءً أقل بشكل طفيف من المستوى المحايد (50.0) في شهر أغسطس، لتنتهي بذلك جولة ارتفاع في أعداد الموظفين استمرت خمسة أشهر. وأفاد أعضاء اللجنة بأن إجراءات تخفيض التكاليف قد حُدَّت من نشاط التوظيف خلال الشهر. وأبقى قرابة 96% من الشركات أعداد الموظفين دون تغير منذ شهر يوليو.

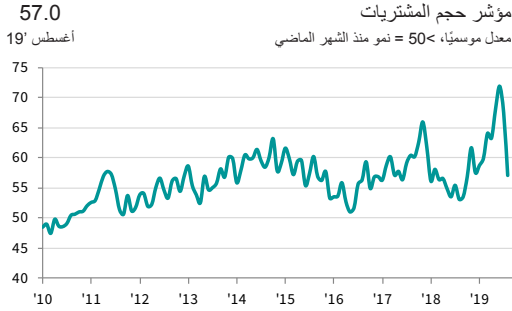
### تراكم الأعمال غير المنجزة

اقترب النمو الأخير في الأعمال غير المنجزة بشركات القطاع الخاص غير المنتج للنفط بالإمارات من حالة ركود في شهر أغسطس، وأشار إلى ذلك مؤشر تراكم الأعمال غير المنجزة المعدل موسميًا الذي انخفض بمقدار بسيط عن المستوى المحايد (50.0). وأفاد المشاركون في الدراسة بأن تراجع زيادة الأعمال الجديدة سمح لهم بالعمل على الطلبات السابقة.

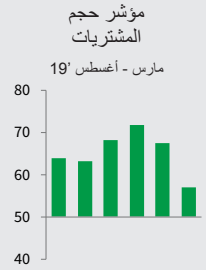


## الشراء والمخزون

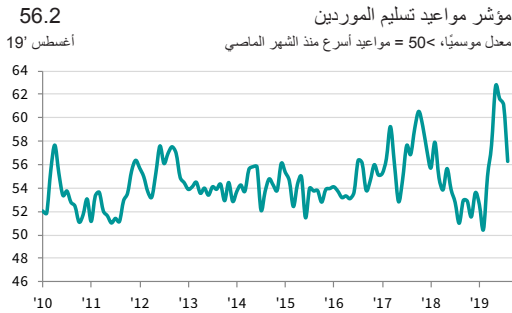
### حجم المشتريات



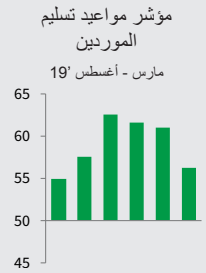
تماشيًا مع تراجع زيادة الطلبات الجديدة، شهد شهر أغسطس قيام الشركات الإماراتية بزيادة النشاط الشرائي بوتيرة أقل من شهر يوليو، ومع ذلك فقد كان معدل نمو نشاط مستلزمات الإنتاج مماثلاً للمتوسط المسجل على مستوى السلسلة وظل حادًا في المجمل.



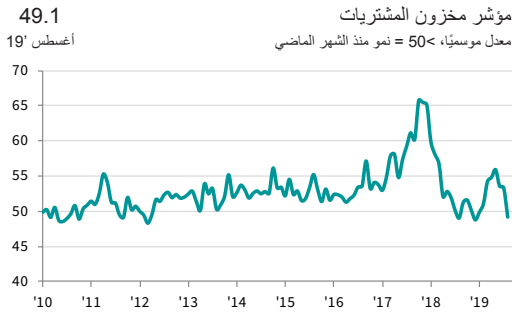
### مواعيد تسليم الموردين




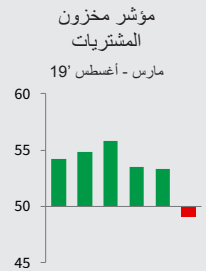
أدت العلاقة طويلة الأمد مع الموردين وارتفاع طلبات مستلزمات الإنتاج إلى تحسن جديد في أداء الموردين خلال شهر أغسطس. وشهدت مواعيد تسليم الموردين قصرًا بشكل ملحوظ، ولكن بأبطأ وتيرة في خمسة أشهر. وجدير بالذكر أن عددًا قليلاً من الشركات قد أفاد بأن تأخر السداد قد حدّ من معدل التحسن الإجمالي في مواعيد التسليم.



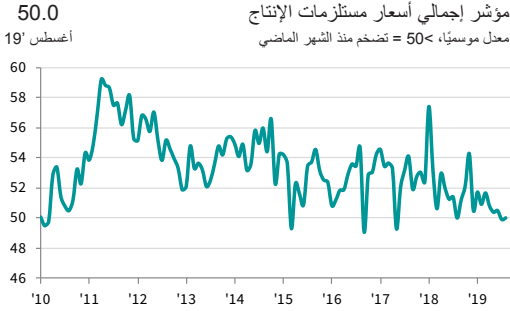
### مخزون المشتريات



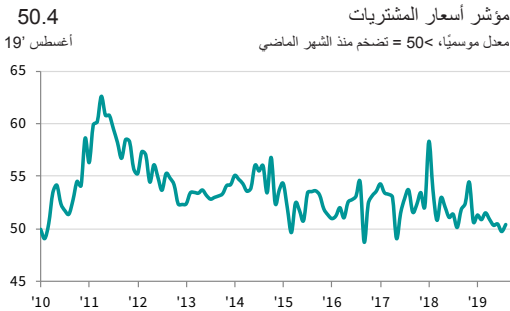
للمرة الأولى في سبعة أشهر، انخفض مخزون المشتريات في الشركات الإماراتية غير المنتجة للنفط. ومع ذلك، فقد أشارت بيانات شهر أغسطس إلى انخفاض هامشي في المخزون، حيث لم يتغير حجم المخزون لدى الغالبية العظمى (90%) من الشركات المشاركة. وربطت الشركات التي شهدت استهلاكاً للمخزون بين هذا وبين تراجع نمو الطلبات الجديدة.



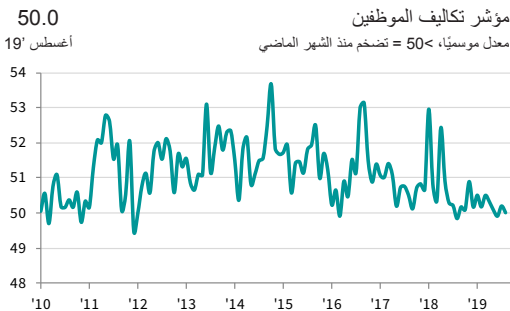
## الأسعار



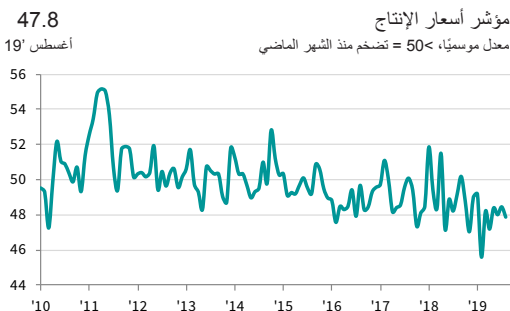
**إجمالي أسعار مستلزمات الإنتاج**  
ظلت تكاليف مستلزمات الإنتاج كما هي في منتصف الربع الثالث، وذلك بعد التوجه الذي شهده شهر يوليو، حيث تلاشت ضغوط التكاليف. وشهد تقريباً كل المشاركين (98%) في لجنة دراسة الشركات غير المنتجة للنفط الإماراتية ثبات إجمالي أسعار مستلزمات الإنتاج.



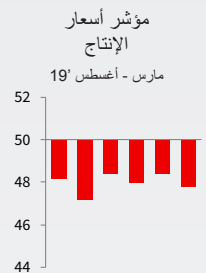
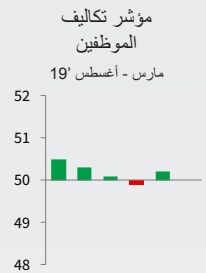
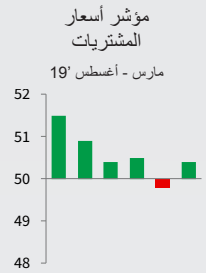
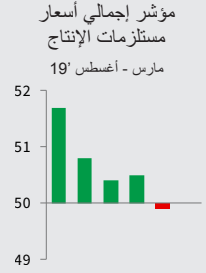
**أسعار المشتريات**  
تجددت زيادة أسعار المشتريات لدى الشركات الإماراتية خلال شهر أغسطس، بعد انخفاض طفيف سجله شهر يوليو. ومع ذلك، فقد كانت الزيادة طفيفة، حيث أفاد عدد قليل من أعضاء اللجنة بارتفاع أسعار المواد.



**تكاليف الموظفين**  
سجل مؤشر تكاليف التوظيف المعدل موسميًا قراءة عند المستوى المحايد (50.0 نقطة) في شهر أغسطس، وأشار ذلك إلى أن الرواتب المدفوعة إلى موظفي الشركات الإماراتية لم تتغير عن الشهر السابق. وشهدت تكاليف التوظيف تغييرًا بسيطًا خلال العام حتى الآن.



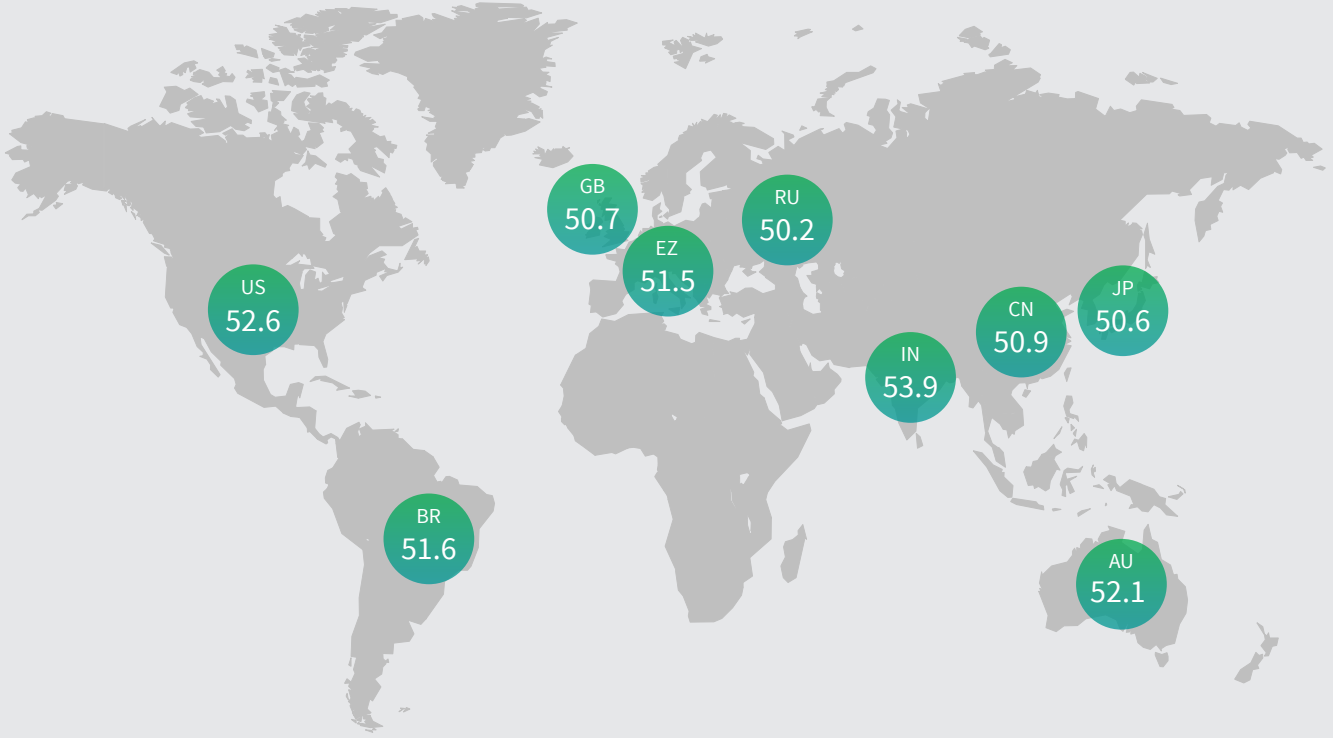
**أسعار الإنتاج**  
في ظل استمرار قوة الضغوط التنافسية في القطاع الخاص، خفضت الشركات أسعار مبيعاتها للشهر الحادي عشر على التوالي في شهر أغسطس. وتسارع معدل الانكماش بشكل طفيف منذ شهر يوليو ووصل إلى أقوى مستوى في أربعة أشهر لكنه ظل متواضعًا.



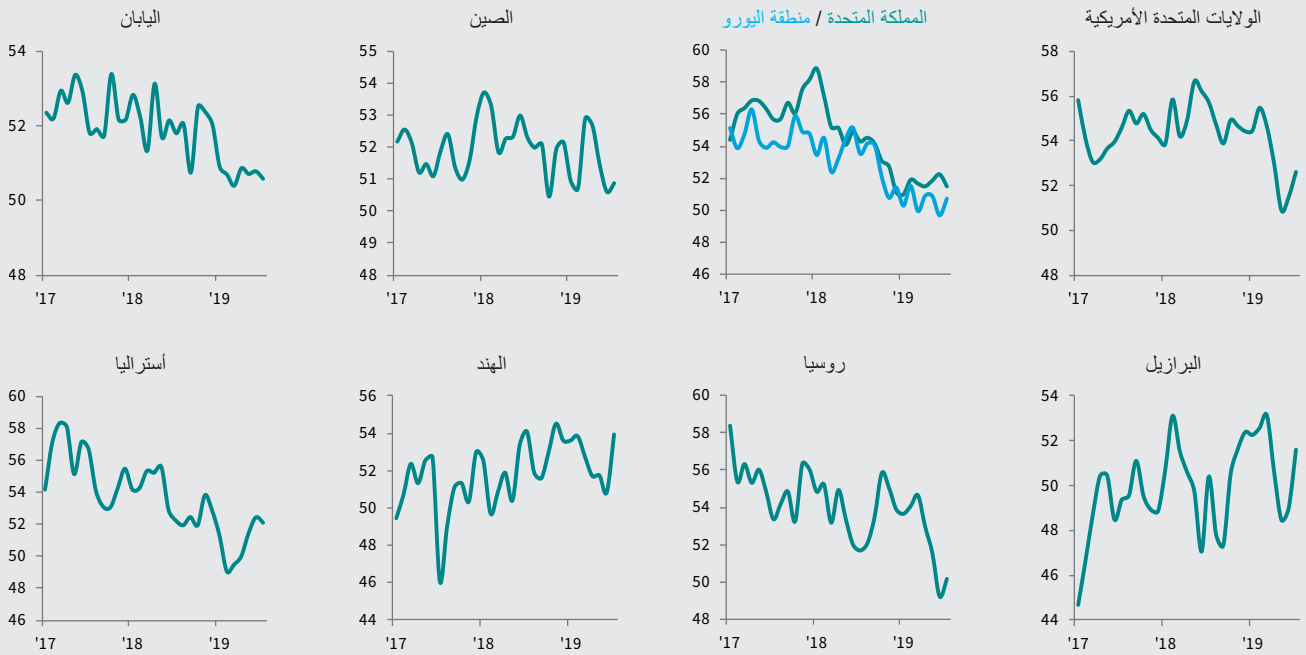
## مؤشر PMI العالمي

مؤشر الإنتاج المركب هو متوسط محسوب وفق الناتج المحلي الإجمالي لمؤشر إنتاج التصنيع ومؤشر النشاط التجاري الخدمي.

مؤشر الإنتاج المركب، يوليو 2019  
معدل موسميًا، <50 = نمو منذ الشهر الماضي



مؤشر الإنتاج المركب  
معدل موسميًا، <50 = نمو منذ الشهر الماضي



## ملخص المؤشر

معدل موسميًا، < 50 = تحسن منذ الشهر الماضي \* 50 = عدم وجود تغير خلال الـ 12 شهرًا المقبلة

مؤشر PMI	الإنتاج	الطلبات الجديدة	التصدير الجديدة	الإنتاج المستقبلي*	التوظيف	تراكم الأعمال غير المنجزة	حجم المشتريات	مواعيد تسليم الموردين	مخزون المشتريات	إجمالي أسعار	مستلزمات الإنتاج	أسعار المشتريات	تكاليف التوظيف	أسعار الإنتاج
19' 03	55.7	63.0	59.0	87.8	50.3	53.5	64.0	54.9	54.2	51.7	51.5	51.5	50.5	48.2
19' 04	57.6	65.3	64.6	90.8	50.5	54.4	63.2	57.6	54.8	50.8	50.9	50.9	50.3	47.2
19' 05	59.4	69.4	69.5	90.2	50.1	52.8	68.1	62.6	55.8	50.4	50.4	50.4	50.1	48.4
19' 06	57.7	66.8	66.0	86.9	50.2	51.5	71.8	61.6	53.5	50.5	50.5	50.5	49.9	48.0
19' 07	55.1	63.1	60.2	86.8	50.5	50.5	67.4	61.0	53.3	49.9	49.9	49.8	50.2	48.4
19' 08	51.6	55.2	54.3	80.2	49.9	50.2	57.0	56.2	49.1	50.0	50.4	50.4	50.0	47.8

يتم إعداد مؤشر PMI® للإمارات التابع لمجموعة IHS Markit من قبل مجموعة IHS Markit من خلال الاستعانة بالردود على الاستبيانات المرسلة إلى مدراء المشتريات في هيئة تضم حوالي 400 شركة من شركات القطاع الخاص. والهيئة مقسمة حسب الحجم التفصيلي للقطاعات وحجم القوى العاملة بالشركات، وبناءً على المساهمات في إجمالي الناتج المحلي. تشمل القطاعات التي تشملها الدراسة: التصنيع والبناء وتجارة الجملة والتجزئة والخدمات.

يتم جمع الردود على الاستبيان في النصف الثاني من كل شهر وينشر إلى اتجاه التغيير مقارنة بالشهر السابق. يتم حساب مؤشر انتشار لكل متغير من متغيرات الاستبيان. المؤشر هو مجموع النسبة المئوية للاستجابات "الأعلى" ونصف النسبة المئوية من الردود "غير المتغيرة". تتراوح المؤشرات بين 0 و 100، حيث القراءة الأعلى من 50 تشير إلى زيادة إجمالية مقارنة بالشهر السابق، وتشير القراءة الأقل من 50 إلى انخفاض. بعد ذلك يتم تعديل المؤشرات موسميًا.

يتم جمع الردود على الاستبيان في النصف الثاني من كل شهر وينشر إلى اتجاه التغيير مقارنة بالشهر السابق. يتم حساب مؤشر انتشار لكل متغير من متغيرات الاستبيان. المؤشر هو مجموع النسبة المئوية للاستجابات "الأعلى" ونصف النسبة المئوية من الردود "غير المتغيرة". تتراوح المؤشرات بين 0 و 100، حيث القراءة الأعلى من 50 تشير إلى زيادة إجمالية مقارنة بالشهر السابق، وتشير القراءة الأقل من 50 إلى انخفاض. بعد ذلك يتم تعديل المؤشرات موسميًا.

القراءة الرئيسية هي مؤشر مدراء المشتريات (PMI). مؤشر PMI هو متوسط المؤشرات الخمسة التالية: الطلبات الجديدة (30%)، الإنتاج (25%)، التوظيف (20%)، مواعيد تسليم الموردين (15%)، ومخزون المشتريات (10%). عند حساب مؤشر PMI يتم عكس مؤشر مواعيد تسليم الموردين بحيث يتحرك في اتجاه مماثل للمؤشرات الأخرى.

لا يتم مراجعة بيانات الدراسة الأساسية بعد النشر، لكن قد تتم مراجعة العوامل الموسمية من وقت لآخر حسبما يتناسب، وهذا يؤثر على سلسلة البيانات المعدلة موسميًا.

جمعت بيانات شهر أغسطس 2019 في الفترة من 23-12 أغسطس 2019.

لمزيد من المعلومات عن منهجية دراسة مؤشر PMI، يُرجى الاتصال بـ [economics@ihsmarkit.com](mailto:economics@ihsmarkit.com).

### نبذة عن IHS Markit

تعد مجموعة IHS Markit (بورصة نيويورك: IHS) مؤسسة رائدة في المعلومات الحسابية والتحليلات وصياغة حلول للصناعات والأسواق الأساسية التي تقود الاقتصادات العالمية. وتقدم الشركة للعملاء معلومات الجدل المقبل وتحليلاتها وحلولها فيما يخص الأعمال التجارية والتمويل والحكومة، ومساعدتهم على تحسين كفاءتهم التشغيلية وتوفير رؤى متمعمة تقود إلى قرارات مدروسة واثقة. تمتلك مجموعة IHS Markit أكثر من 50 ألف عميل من الشركات والحكومات، وتضم هذه القائمة 80 بأمانة من أكبر 500 شركة مدرجة على قائمة فورتشن جلوبال والمؤسسات المالية الرائدة عالميًا.

IHS Markit هي علامة تجارية مسجلة لشركة IHS Markit Ltd. وأرو الشركات التابعة لها. جميع أسماء الشركة والمنتجات الأخرى قد تكون علامات تجارية لمالكها المعنيين. © IHS Markit Ltd 2019. جميع الحقوق محفوظة.

### نبذة عن مؤشرات مدراء المشتريات (PMI)

تغطي دراسات مؤشرات مدراء المشتريات (PMI) الآن أكثر من 40 دولة ومنطقة رئيسية بما في ذلك منطقة اليورو "Eurozone". وقد أصبحت مؤشرات مدراء المشتريات (PMI) أكثر الدراسات متابعة في العالم، كما أنها المفضلة لدى البنوك المركزية، والأسواق المالية، وصانعي القرار في مجالات الأعمال وذلك لقدرتها على تقديم مؤشرات شهرية حديثة ودقيقة ومميزة للأنماط الاقتصادية. لمزيد من المعلومات يرجى زيارة الموقع <https://ihsmarkit.com/products/pmi.html>.

### إخلاء المسؤولية

تؤول ملكية أو ترخيص حقوق الملكية الفكرية الواردة هنا لمجموعة IHS Markit ولا يسمح بأي استخدام غير مصرح به، يتضمن على سبيل المثال لا الحصر، النسخ، أو التوزيع، أو النشر، أو نقل البيانات بأي وسيلة كانت دون موافقة مسبقة من مجموعة IHS Markit. ولا تتحمل مجموعة IHS Markit أي مسؤولية، أو التزام جبال المحتوى أو المعلومات ("البيانات") الواردة في هذا التقرير، أو أي أخطاء، أو حالات عدم الدقة، أو حالات الحذف، أو تأخير للبيانات، أو عن أي إجراء يتخذ على أساس هذا التقرير. ولا تتحمل مجموعة IHS Markit أي مسؤولية في أي حال من الأحوال عن الأحداث الخاصة، أو الأضرار التبعية التي تنتج عن استخدام البيانات الواردة في التقرير. يعتبر Purchasing Managers' Index™ و PMI® إما أن تكون علامات تجارية مسجلة باسم Markit Economics Limited أو حاصلة على ترخيص بها، ويقوم بنك الإمارات دبي الوطني باستخدام العلامات الواردة أعلاه بموجب ترخيص. IHS Markit هي علامة تجارية مسجلة لشركة IHS Markit Ltd وأرو الشركات التابعة لها.