

IHS MARKIT PMI® ΕΛΛΑΔΑ - ΤΟΜΕΑΣ ΜΕΤΑΠΟΙΗΣΗΣ

Συνεχής αύξηση της παραγωγής με σταθερό ρυθμό τον Σεπτέμβριο

ΚΥΡΙΑ ΣΗΜΕΙΑ

Συνεχής αύξηση της παραγωγής και των νέων παραγγελιών

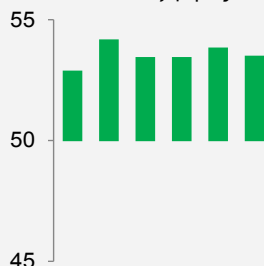
Εξασθένιση της αύξησης των τιμών εισροών σε χαμηλό πέντε μηνών

Η υψηλότερη επιχειρηματική εμπιστοσύνη που έχει καταγραφεί από τον Ιούλιο του 2012

PMI ΕΛΛΑΔΑ - ΤΟΜΕΑΣ ΜΕΤΑΠΟΙΗΣΗΣ



Τελευταίοι έξι μήνες



Τα στοιχεία της έρευνας του Σεπτεμβρίου υπέδειξαν σταθερή απόδοση του ελληνικού μεταποιητικού τομέα. Ο κύριος δείκτης κατέγραψε, σε γενικές γραμμές, τιμή αντίστοιχη με τους προηγούμενους μήνες, ενώ η συνολική αύξηση υποστηρίχθηκε από τη συνεχή άνοδο της παραγωγής και των νέων παραγγελιών. Οι αυξημένες απαιτήσεις παραγωγής οδήγησαν στην αύξηση της απασχόλησης και των αγορών προμηθειών, ενώ η ταχύτερη αύξηση της παραγωγής σε σύγκριση με την αντίστοιχη των νέων εργασιών είχε ως αποτέλεσμα την περαιτέρω υποχώρηση του όγκου αδιεκπεραιώτων εργασιών. Εν τω μεταξύ, ο ρυθμός αύξησης των τιμών εισροών εξασθένησε για τρίτο συνεχή μήνα. Ωστόσο, η αύξηση των τιμών χρέωσης επιταχύνθηκε με μέτριο ρυθμό.

Ο εποχικά προσαρμοσμένος Δείκτης Υπευθύνων Προμηθειών της IHS Markit για τον τομέα μεταποίησης στην Ελλάδα (Purchasing Managers' Index® – PMI®) –ένας σύνθετος δείκτης που έχει σχεδιαστεί για να μετρά την απόδοση της μεταποιητικής οικονομίας– έκλεισε στις 53.6 μονάδες τον Σεπτέμβριο, τιμή ελαφρώς χαμηλότερη από τις 53.9 μονάδες του Αυγούστου. Τα τελευταία δεδομένα υπέδειξαν σταθερή βελτίωση της υγείας του ελληνικού τομέα παραγωγής αγαθών. Παρότι ο ρυθμός αύξησης ήταν βραδύτερος σε σύγκριση με τους αντίστοιχους που καταγράφηκαν νωρίτερα μέσα στο έτος, ήταν αισθητά υψηλότερος από τον μέσο όρο που σημειώθηκε για το 2017.

Η αύξηση των επιπέδων παραγωγής παρέμεινε έντονη τον Σεπτέμβριο, καθώς οι εταιρείες του μεταποιητικού τομέα στην Ελλάδα ανέφεραν ότι ήταν αποτέλεσμα της εντονότερης ζήτησης των πελατών. Ο ρυθμός αύξησης εξασθένησε καταγράφοντας χαμηλό πέντε μηνών, παρότι ήταν, σε γενικές γραμμές, αντίστοιχος με τους ρυθμούς αύξησης που έχουν παρατηρηθεί τους τελευταίους μήνες.

Η αύξηση των νέων εργασιών παρέμεινε επίσης σταθερή, και τα στοιχεία του Σεπτεμβρίου

υπέδειξαν επέκταση της τρέχουσας περιόδου ανάπτυξης, η οποία ξεκίνησε τον Αύγουστο του 2017. Σύμφωνα με ανεπιβεβαίωτα στοιχεία, η άνοδος συνδέθηκε συχνά με την ενισχυμένη ζήτηση των πελατών από το εξωτερικό και το εσωτερικό. Επιπλέον, ο ρυθμός αύξησης των νέων παραγγελιών εξαγωγών ήταν έντονος και αισθητά υψηλότερος από την τρέχουσα τάση της έρευνας.

Ως προς τις τιμές, ο ρυθμός αύξησης των τιμών εισροών εξασθένησε περαιτέρω από την υψηλή τιμή του Ιουνίου και κατέγραψε χαμηλό πέντε μηνών. Παρόλ' αυτά, ο ρυθμός αύξησης ήταν έντονος, ενώ μέλη του πάνελ συνέδεσαν την αύξηση με το υψηλότερο κόστος πρώτων υλών. Σημαντικές ήταν οι αυξήσεις των τιμών στα μέταλλα και τα προϊόντα ξυλείας.

Οι τιμές παραγωγής αυξήθηκαν για ένατο συνεχή μήνα, ενώ ο ρυθμός αύξησης επιταχύνθηκε σε μέτριο βαθμό. Ανεπιβεβαίωτα στοιχεία υπέδειξαν ότι η υψηλότερη επιβάρυνση κόστους μετακυλήθηκε εν μέρει στους πελάτες.

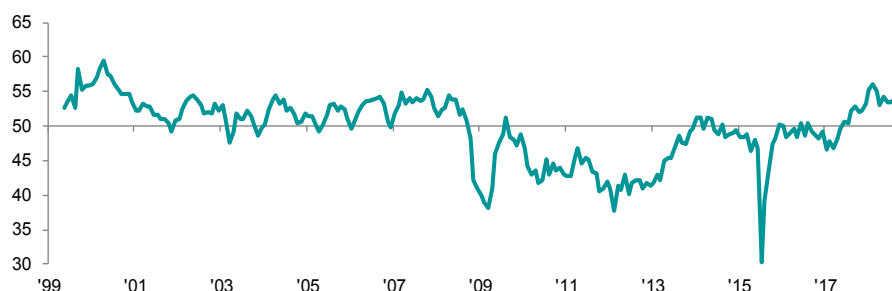
Η συνεχής αύξηση των νέων παραγγελιών είχε ως αποτέλεσμα την έντονη αύξηση των αγορών προμηθειών και τον έντονο ρυθμό δημιουργίας θέσεων εργασίας από την πλευρά των κατασκευαστών. Εν τω μεταξύ, αναφέρθηκε περαιτέρω επιδείνωση του χρόνου παράδοσης προμηθειών.

Ως αποτέλεσμα της ταχύτερης αύξησης της παραγωγής σε σύγκριση με εκείνη των νέων παραγγελιών, τα επίπεδα ανεκτέλεστων εργασιών μειώθηκαν με σταθερό ρυθμό τον Σεπτέμβριο. Επιπροσθέτως, ο ρυθμός μείωσης ήταν, μέχρι στιγμής, ο ταχύτερος μέσα στο 2018.

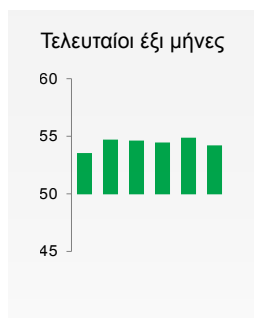
Τέλος, οι προοπτικές σχετικά με την παραγωγή μέσα στους επόμενους 12 μήνες ήταν έντονα θετικές τον Σεπτέμβριο. Οι εταιρείες του μεταποιητικού τομέα επωφελήθηκαν από την έντονη ζήτηση των πελατών, ενώ τα επίπεδα αισιοδοξίας συγκαταλέγονταν στα υψηλότερα που έχουν καταγραφεί από την αρχή διεξαγωγής της έρευνας το Ιούλιο του 2012.

PMI Τομέας Μεταποίησης

επ. πρ., >50 = βελτίωση σε σύγκριση με τον προηγούμενο μήνα



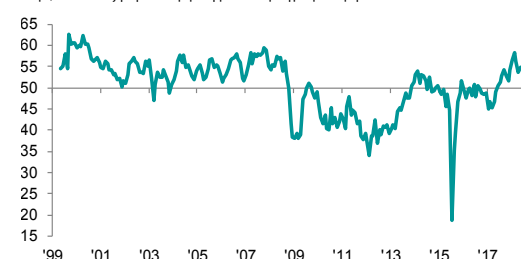
ΔΕΙΚΤΗΣ ΠΑΡΑΓΩΓΗΣ



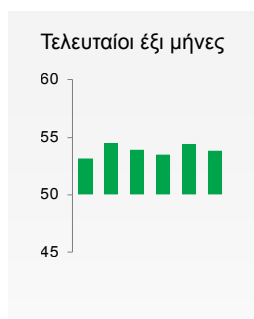
Τα επίπεδα παραγωγής στον μεταποιητικό τομέα της Ελλάδας αυξήθηκαν για δέκατο έκτο συνεχή μήνα τον Σεπτέμβριο, ενώ ο ρυθμός αύξησης εξασθένησε ελαφρώς από το υψηλό πέντε μηνών του Αυγούστου. Ανεπιβεβαίωτα στοιχεία υπέδειξαν ότι ο σταθερός ρυθμός αύξησης ήταν αποτέλεσμα της εντονότερης ζήτησης των πελατών. Επιπλέον, ο ρυθμός ανάπτυξης ήταν αισθητά πάνω από την τάση που επικρατεί στην ιστορία της έρευνας.

Δείκτης Παραγωγής

επ.πρ., >50 = αύξηση σε σύγκριση με τον προηγούμενο μήνα



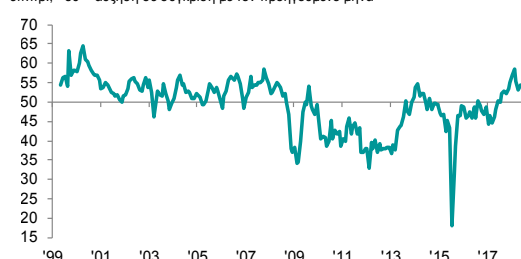
ΔΕΙΚΤΗΣ ΝΕΩΝ ΠΑΡΑΓΓΕΛΙΩΝ



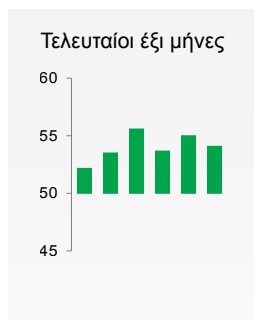
Παρότι ο ρυθμός αύξησης των νέων παραγγελιών υποχώρησε και ήταν ασθενέστερος από τον αντίστοιχο που παρατηρήθηκε στις αρχές του έτους, ήταν έντονος, ενώ τα στοιχεία της έρευνας του Σεπτεμβρίου υπέδειξαν επέκταση της τρέχουσας φάσης ανάπτυξης που ξεκίνησε τον Αύγουστο του 2017. Μέλη του πάνελ επισήμαναν τη μεγαλύτερη ζήτηση από τους πελάτες του εσωτερικού και του εξωτερικού.

Δείκτης Νέων Παραγγελιών

επ.πρ., >50 = αύξηση σε σύγκριση με τον προηγούμενο μήνα



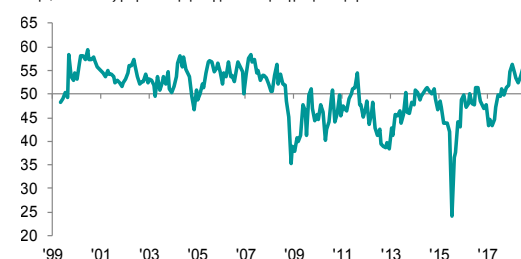
ΔΕΙΚΤΗΣ ΝΕΩΝ ΠΑΡΑΓΓΕΛΙΩΝ ΕΞΑΓΩΓΩΝ



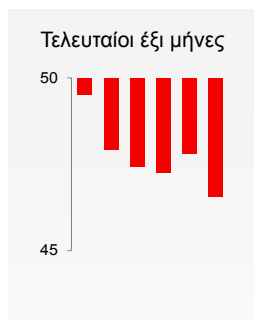
Οι νέες εργασίες από το εξωτερικό εξακολούθησαν να αυξάνονται σταθερά τον Σεπτέμβριο, ενώ ο ρυθμός αύξησης ήταν ένας από τους ταχύτερους που έχουν καταγραφεί την τελευταία δεκαετία. Ορισμένοι ερωτηθέντες στην έρευνα ανέφεραν ότι στην ανάπτυξη των εξαγωγών συνέβαλαν η απόκτηση νέων πελατών και η επιτυχία υπογραφής νέων συμβολαίων.

Δείκτης Νέων Παραγγελιών Εξαγωγών

επ.πρ., >50 = αύξηση σε σύγκριση με τον προηγούμενο μήνα



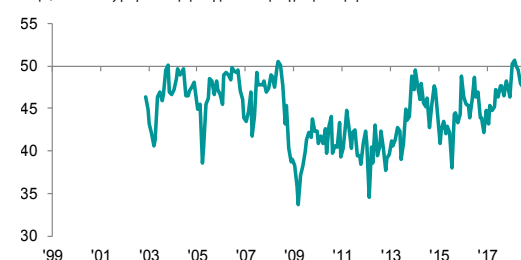
ΔΕΙΚΤΗΣ ΑΔΙΕΚΠΕΡΑΙΩΤΩΝ ΕΡΓΑΣΙΩΝ



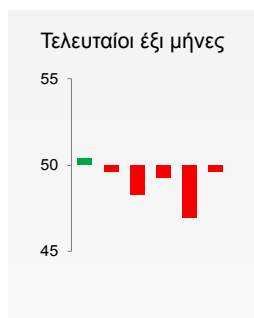
Ο εποχικά προσαρμοσμένος δείκτης Αδιεκπεραιώτων Εργασιών έκλεισε κάτω από το σημείο μηδενικής μεταβολής των 50.0 μονάδων για έκτο συνεχή μήνα, τον Σεπτέμβριο, καθώς η αύξηση της παραγωγής ξεπέρασε εκείνη των νέων παραγγελιών. Επιπλέον, η περιορισμένη πίεση που ασκήθηκε στο εργατικό δυναμικό είχε ως αποτέλεσμα την ταχύτερη μείωση των επιπέδων αδιεκπεραιώτων εργασιών που έχει καταγραφεί μέσα στο 2018 μέχρι σήμερα.

Δείκτης Αδιεκπεραιώτων Εργασιών

επ.πρ., >50 = αύξηση σε σύγκριση με τον προηγούμενο μήνα



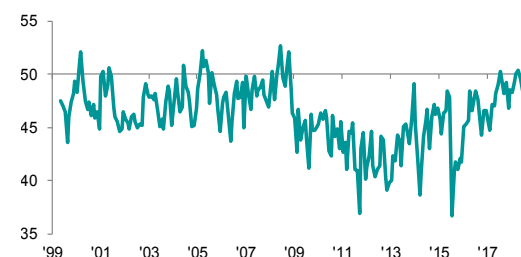
ΑΠΟΘΕΜΑΤΑ ΕΤΟΙΜΩΝ ΠΡΟΪΟΝΤΩΝ



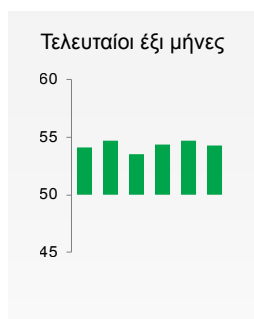
Ο όγκος των αποθεμάτων ετοιμών προϊόντων συνέχισε να μειώνεται τον Σεπτέμβριο, μολονότι με οριακό ρυθμό. Επιπροσθέτως, η μείωση των αποθεμάτων ετοιμών προϊόντων ήταν η ασθενέστερη που έχει καταγραφεί σε διάστημα τεσσάρων μηνών. Μέλη του πάνελ ανέφεραν ότι η έντονη αύξηση της παραγωγής περιόρισε τη μείωση των αποθεμάτων προμηθειών.

Αποθέματα Ετοιμών Προϊόντων

επ.πρ., >50 = αύξηση σε σύγκριση με τον προηγούμενο μήνα



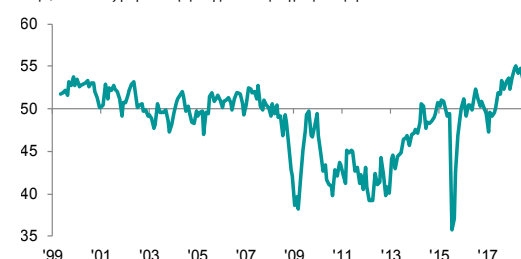
ΔΕΙΚΤΗΣ ΑΠΑΣΧΟΛΗΣΗΣ ΕΡΓΑΖΟΜΕΝΩΝ



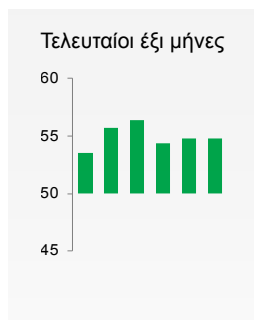
Η αύξηση της απασχόλησης παρέμεινε έντονη τον Σεπτέμβριο, παρότι εξασθένησε ελαφρώς καταγράφοντας χαμηλό τριών μηνών. Επιπλέον, ο ρυθμός δημιουργίας θέσεων εργασίας ήταν αισθητά υψηλότερος από τον μέσο όρο που σημειώθηκε το 2017, ενώ μέλη του πάνελ απέδωσαν την τελευταία άνοδο στις αυξημένες απαιτήσεις παραγωγής και στη συνεχή αύξηση των νέων παραγγελιών.

Δείκτης Απασχόλησης Εργαζομένων

επ.πρ., >50 = αύξηση σε σύγκριση με τον προηγούμενο μήνα



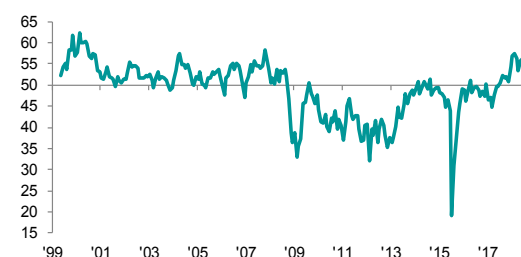
ΔΕΙΚΤΗΣ ΑΓΟΡΩΝ ΠΡΟΜΗΘΕΙΩΝ



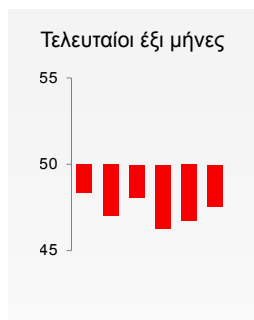
Η αγοραστική δραστηριότητα του μεταποιητικού τομέα στην Ελλάδα συνέχισε να αυξάνεται κατά τη διάρκεια του Σεπτεμβρίου, επιμηκύνοντας την τρέχουσα περίοδο ανάπτυξης, η οποία ξεκίνησε τον Ιούλιο του 2017. Ο ρυθμός αύξησης ήταν παρόμοιος με τον αντίστοιχο του Αυγούστου και παρέμεινε, σε γενικές γραμμές, έντονος. Σύμφωνα με ανεπιβεβαίωτα στοιχεία, οι αυξημένες απαιτήσεις παραγωγής οδήγησαν σε αυξημένες αγορές εισροών.

Δείκτης Αγορών Προμηθειών

επ.πρ., >50 = αύξηση σε σύγκριση με τον προηγούμενο μήνα



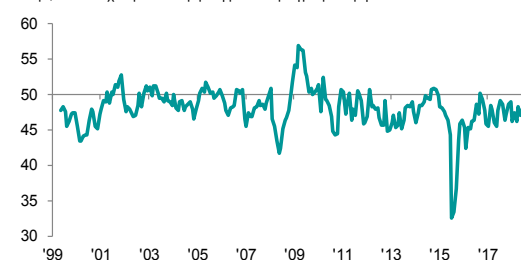
ΧΡΟΝΟΣ ΠΑΡΑΔΟΣΗΣ ΠΡΟΜΗΘΕΙΩΝ



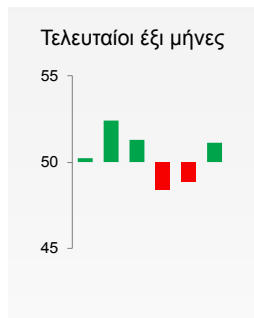
Οι εταιρείες του μεταποιητικού τομέα που δραστηριοποιούνται στην Ελλάδα συνέχισαν να υποδεικνύουν επιδείνωση της απόδοσης των προμηθευτών τον Σεπτέμβριο, καθώς ο χρόνος παράδοσης προμηθειών επιμηκύνθηκε σε έντονο βαθμό. Ορισμένοι ερωτηθέντες στην έρευνα ανέφεραν ότι οι καθυστερήσεις στις μεταφορές, η έλλειψη πρώτων υλών και οι περιβαλλοντικοί κανονισμοί στην Κίνα επηρέασαν τον χρόνο παράδοσης προμηθειών. Παρόλ' αυτά, οι καθυστερήσεις αυξήθηκαν στον μικρότερο βαθμό σε σύγκριση με τον Ιούνιο.

Χρόνος Παράδοσης Προμηθειών

επ.πρ., >50 = ταχύτερα σε σύγκριση με τον προηγούμενο μήνα



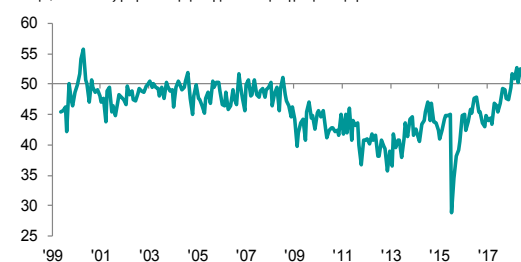
ΔΕΙΚΤΗΣ ΑΠΟΘΕΜΑΤΩΝ ΠΡΟΜΗΘΕΙΩΝ



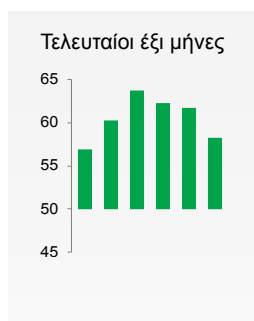
Τα αποθέματα προμηθειών αυξήθηκαν για πρώτη φορά από τον Ιούνιο κατά τη διάρκεια του Σεπτεμβρίου, παρότι ο ρυθμός αύξησης ήταν, σε γενικές γραμμές, οριακός. Ορισμένες εταιρείες που έλαβαν μέρος στην έρευνα απέδωσαν την αύξηση των αποθεμάτων στις συνεχώς αυξανόμενες απαιτήσεις παραγωγής και αγορές προμηθειών. Επιπροσθέτως, τα τελευταία στοιχεία της έρευνας υπέδειξαν την έβδομη μηνιαία ανάπτυξη στη διάρκεια των τελευταίων εννέα περιόδων της έρευνας.

Δείκτης Αποθεμάτων Προμηθειών

επ.πρ., >50 = αύξηση σε σύγκριση με τον προηγούμενο μήνα



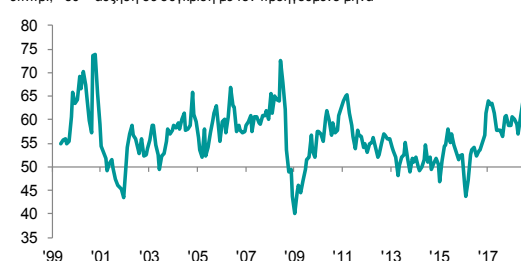
ΔΕΙΚΤΗΣ ΤΙΜΩΝ ΕΙΣΡΟΩΝ



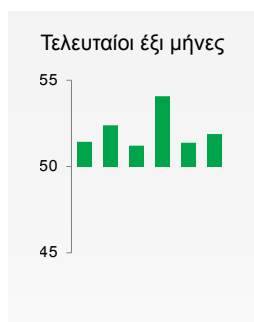
Οι τιμές εισροών, τις οποίες κλήθηκαν να καταβάλουν οι παραγωγοί αγαθών, εξακολούθησαν να αυξάνονται τον Σεπτέμβριο, μολοντί με ασθενέστερο ρυθμό. Ο ρυθμός αύξησης ήταν έντονος, παρότι κατέγραψε χαμηλό πέντε μηνών. Παρόλ' αυτά, μέλη του πάνελ ανέφεραν ότι το υψηλότερο κόστος πρώτων υλών, συμπεριλαμβανομένων των μετάλλων και του ξύλου, οδήγησε σε περαιτέρω άνοδο των τιμών εισροών.

Δείκτης Τιμών Εισροών

επ.πρ., >50 = αύξηση σε σύγκριση με τον προηγούμενο μήνα



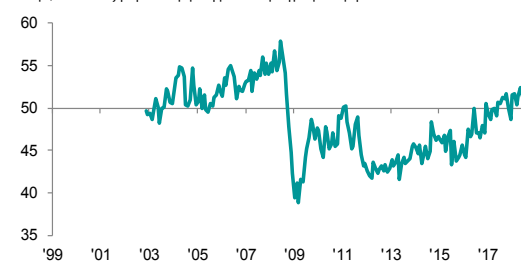
ΔΕΙΚΤΗΣ ΤΙΜΩΝ ΕΚΡΟΩΝ



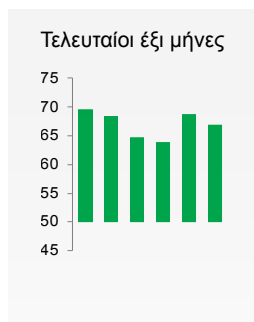
Οι τιμές εργοστασίου αυξήθηκαν για ένατο συνεχή μήνα τον Σεπτέμβριο, καθώς οι κατασκευαστές υπέδειξαν μέτρια και επιταχυνόμενη αύξηση των τιμών εκροών. Ανεπιβεβαίωτα στοιχεία ανέφεραν ότι οι υψηλότερες τιμές χρέωσης ήταν κυρίως αποτέλεσμα της αύξησης των τιμών αγοράς πρώτων υλών, η οποία εν μέρει μετακυλήθηκε στους πελάτες.

Δείκτης Τιμών Εκροών

επ.πρ., >50 = αύξηση σε σύγκριση με τον προηγούμενο μήνα



ΔΕΙΚΤΗΣ ΜΕΛΛΟΝΤΙΚΗΣ ΠΑΡΑΓΩΓΗΣ



Τον Σεπτέμβριο, οι εταιρείες του μεταποιητικού τομέα που δραστηριοποιούνται στην Ελλάδα παρέμειναν έντονα αισιόδοξες σχετικά με τις προβλέψεις για την παραγωγή. Παρότι ο βαθμός εμπιστοσύνης υποχώρησε σε σύγκριση με τον αντίστοιχο του Αυγούστου, ήταν ένας από τους σημαντικότερους που έχουν καταγραφεί από την αρχή συλλογής των στοιχείων, τον Ιούλιο του 2012. Το θετικό κλίμα συνδέθηκε, σε γενικές γραμμές, με την έντονη ζήτηση από το εσωτερικό και το εξωτερικό.

Δείκτης Μελλοντικής Παραγωγής

επ.πρ., >50 = αναμενόμενη αύξηση μέσα στους επόμενους 12 μήνες



Ο ΔΕΙΚΤΗΣ ΣΥΝΟΠΤΙΚΑ

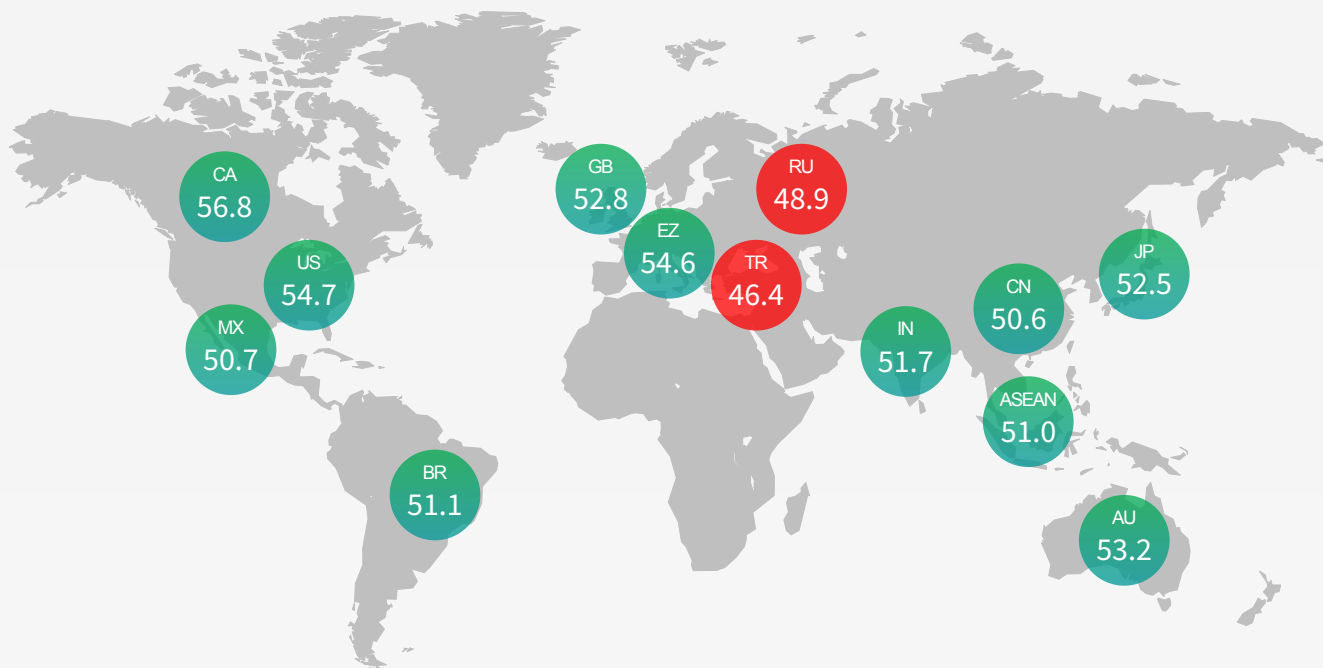
επ.πρ., 50 = καμία μεταβολή σε σύγκριση με τον προηγούμενο μήνα. *50 = δεν αναμένεται μεταβολή μέσα στους επόμενους 12 μήνες.

	PMI	Παραγ.	Νέες Παραγ.	Παραγ. Εξαγωγ.	Αδιεκτ. Εργασίες	Αποθέμ. Ετ.πρ.	Απασχολ.	Ποσότητ. Προμηθ.	Χρόνος Παράδ.	Αποθέμ. Προμηθ.	Τιμές Εισροών	Τιμές Εκροών	Με/κή Παρ/γή*
04/18	52.9	53.5	53.2	52.3	49.5	50.4	54.1	53.5	48.3	50.3	56.9	51.5	69.6
05/18	54.2	54.8	54.5	53.6	47.9	49.6	54.7	55.7	47.0	52.4	60.3	52.4	68.4
06/18	53.5	54.7	53.9	55.6	47.4	48.3	53.5	56.4	48.1	51.3	63.8	51.2	64.7
07/18	53.5	54.5	53.5	53.7	47.3	49.3	54.4	54.3	46.3	48.4	62.3	54.1	63.9
08/18	53.9	54.9	54.4	55.1	47.8	47.0	54.7	54.8	46.7	48.9	61.8	51.4	68.8
09/18	53.6	54.3	53.9	54.2	46.6	49.6	54.3	54.8	47.6	51.1	58.2	51.9	66.9

PMI ΔΙΕΘΝΩΣ

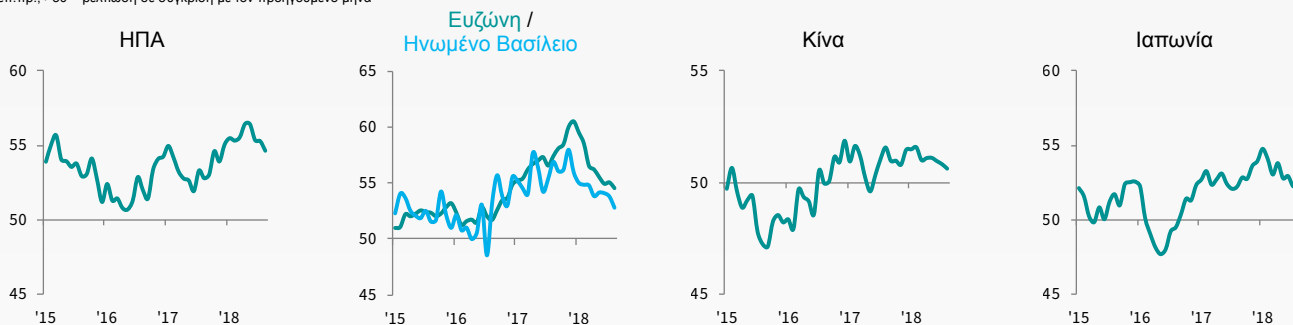
PMI Τομέας Μεταποίησης, Αύγ '18

επ.πρ., >50 = βελτίωση σε σύγκριση με τον προηγούμενο μήνα



PMI Τομέας Μεταποίησης

επ.πρ., >50 = βελτίωση σε σύγκριση με τον προηγούμενο μήνα



ΠΡΟΪΟΝΤΑ

Οι παρακάτω λίστες εμφανίζουν προϊόντα για τα οποία αναφέρθηκε αύξηση της τιμής, μείωση της τιμής ή έλλειψη κατά τη διάρκεια της τελευταίας περιόδου έρευνας. Είναι δυνατόν κάποια προϊόντα να αναφέρεται ότι τον ίδιο μήνα παρουσίασαν αύξηση και μείωση τιμής. Αυτό ίσως είναι αποτέλεσμα των διαφορετικών πηγών όπου οι παραγωγοί προμηθεύονται τα προϊόντα τους (π.χ. εγχώριες έναντι εισαγόμενων) ή διαφορές στις τιμές μονάδας λόγω των όγκων που παραγγέλλονται. Οι λίστες δείχνουν επίσης τον κλάδο της βιομηχανίας από την οποία προήλθαν τα στοιχεία για κάθε είδος, σύμφωνα με τους κωδικούς πρότυπων κωδικών βιομηχανικής ταξινόμησης (SIC).

SIC κωδικοί

15	Είδη Διατροφής - Ποτά	23	Πετρέλαιο, Ανθρακας και Καύσιμα	31	Ηλεκτρολογικός Εξοπλισμός
16	Επεξεργασία Καπνού - Τσιγάρα	24	Βιομηχανία Χημικών / Φάρμακα, Καλλυντικά, Απορ/κά	32	Ηλεκτρικές Συσσκευές
17	Κλωστοϋφαντουργικά Προϊόντα - Λευκά Είδη	25	Επεξεργασία Ελαστικού και Πλαστικών	33	Ιατρικός εξοπλισμός - Συσσκευές ακριβείας
18	Ενδύματα - Δερμάτινα Είδη - Επεξεργασία Γούνας	26	Μη Μεταλλικά Ορυκτά	34	Μεταφορικά Μέσα
19	Υποδήματα - Επεξεργασία Δέρματος	27	Βασικές Μεταλλουργικές Βιομηχανίες	35	Ναυπηγεία
20	Προϊόντα Ξύλου - Φελλού	28	Μεταλλικά Προϊόντα - Κατασκευές	36	Βιομ. Επίπλου, Έπιπλα - Λοιπές Βιομηχανίες
21	Χαρτί & Προϊόντα	29	Μηχανήματα και συσκευές		
22	Εκδόσεις, Εκτυπώσεις και Γραφικές Τέχνες	30	Ηλεκτρονικός Εξοπλισμός		

ΑΥΞΗΣΗ ΤΙΜΗΣ

ΜΕΤΑΛΛΑ	SIC
Αλουμίνιο	28
Κυματοειδής λαμαρίνα	29
Χάλυβας	28
ΜΕΤΑΛΛΙΚΑ ΠΡΟΪΟΝΤΑ	SIC
Διατομές Χάλυβα	28
ΗΛΕΚΤΡΙΚΟΣ ΕΞΟΠΛΙΣΜΟΣ	SIC
Υλικά	15
ΧΗΜΙΚΑ	SIC
Χημικά	26
ΠΛΑΣΤΙΚΑ	SIC
PVC	25
Ρητίνη (PA66)	25
ΧΑΡΤΙ/ΠΡΟΪΟΝΤΑ ΞΥΛΟΥ	SIC
Χαρτοπολτός	21
ΤΡΟΦΙΜΑ	SIC
Αλεύρι σίτου	15
Αμνοερίφια	15
Άμυλο αραβοσίτου	15
Βούτυρο	15
Γάλα	15
Κρέμα γάλακτος	15
Κριθάρι	15
Νιφάδες Πατάτας	15
Ντομάτες	15
Παράγωγα δημητριακών	15
Πιπεριές	15
Προϊόντα Βρώμης	15
Σιτάρι	15
Σουσάμι	15
ΕΝΕΡΓΕΙΑ	SIC
LPG Αέριο	21
Ενέργεια	28
ΔΙΑΦΟΡΑ	SIC
Α' ύλες	15, 26
Υπηρεσίες Εξωτερικού	15

ΜΕΙΩΣΗ ΤΙΜΗΣ

ΧΗΜΙΚΑ	SIC
Φυτικά λίπη	15
ΤΡΟΦΙΜΑ	SIC
Γάλα Πρόβειο	15
Ζελατίνη	15
ΔΙΑΦΟΡΑ	SIC
Δευτερογενή πρώτη ύλη (2)	15
Υπηρεσίες Εσωτερικού	15

ΠΡΟΪΟΝΤΑ ΣΕ ΕΛΛΕΙΨΗ

ΠΛΑΣΤΙΚΑ	SIC
Ρητίνη (PA66)	25
ΧΑΡΤΙ/ΠΡΟΪΟΝΤΑ ΞΥΛΟΥ	SIC
Ξυλεία	20
Χαρτόνι	15
ΥΛΙΚΑ ΣΥΣΚΕΥΑΣΙΑΣ	SIC
Υλικά Συσκευασίας (2)	15

Methodology

Η έκθεση για τον Ελληνικό Δείκτη Υπευθύνων Προμηθειών PMI® συντάσσεται από την IHS Markit, βασίζεται σε στοιχεία που συγκεντρώνονται από απαντήσεις σε ερωτηματολόγια που στέλνονται σε υπεύθυνους προμηθειών ενός πάνελ περίπου 300 εταιρειών του μεταποιητικού τομέα. Το πάνελ καταρτίζεται από εταιρείες ανάλογα με τη δραστηριότητά τους, το μέγεθος του εργατικού δυναμικού τους και με βάση το ποσοστό συμμετοχής του τομέα στο ΑΕΠ.

Οι απαντήσεις της έρευνας συγκεντρώνονται κατά το δεύτερο δεκαπενθήμερο του μήνα και αντικατοπτρίζουν τις μεταβολές των συνθηκών του τρέχοντα μήνα σε σύγκριση με τον προηγούμενο. Για κάθε μεταβλητή της έρευνας υπολογίζεται ένας δείκτης διάχυσης. Ο δείκτης προκύπτει από το συνολικό ποσοστό των θετικών απαντήσεων "υψηλότερα/καλύτερα", και το ήμισυ εκείνων που είχαν ως απάντηση "το ίδιο". Η τιμή των δεικτών κυμαίνεται μεταξύ 0 και 100, όταν ο δείκτης βρίσκεται πάνω από το σημείο μηδενικής μεταβολής 50 υποδεικνύει γενική ανάπτυξη της συγκεκριμένης μεταβλητής σε σύγκριση με τον προηγούμενο μήνα, ενώ ένδειξη κάτω από το 50 υποδεικνύει γενική μείωση. Οι δείκτες προσαρμόζονται σύμφωνα με εταχικούς παράγοντες.

Ο κύριος δείκτης είναι ο Purchasing Managers' Index® (PMI). Ο δείκτης PMI είναι μέσος όρος των πέντε ξεχωριστών δεικτών με την ακόλουθη βαρύτητα: Νέες Παραγγελίες (30%), Παραγωγή (25%), Απασχόληση (20%), Χρόνος Παράδοσης Προμηθειών (15%), Αποθέματα Προμηθειών (10%). Για το υπολογισμό του δείκτη PMI, ο δείκτης του Χρόνου Παράδοσης Προμηθειών είναι ανεστραμμένος ώστε να κινείται σε συγκρινόμενη κατεύθυνση με τους υπόλοιπους δείκτες.

Τα κύρια στοιχεία της έρευνας δεν αναθεωρούνται μετά τη δημοσίευση, αλλά οι παράγοντες εποχικής προσαρμογής αναθεωρούνται από καιρού εις καιρόν ανάλογα με την περίπτωση, γεγονός που επηρεάζει τις εποχικά προσαρμοσμένες τιμές της έρευνας.

Σεπτέμβριος 2018. Η συλλογή στοιχείων πραγματοποιήθηκε 12-21 Σεπτεμβρίου 2018

Για περισσότερες πληροφορίες σχετικά με τη μεθοδολογία της έρευνας PMI, παρακαλούμε επικοινωνήστε στη διεύθυνση economics@ihsmarkit.com.

Αποποίηση ευθυνών

Τα δικαιώματα πνευματικής ιδιοκτησίας του Ελληνικού Δείκτη Υπευθύνων Προμηθειών PMI®, που παρέχεται ενταύθα, ανήκουν ή έχουν παραχωρηθεί στην IHS Markit. Οποιαδήποτε χρήση χωρίς άδεια, συμπεριλαμβανομένων των αναφερόμενων στο παρόν ενδεικτικά και όχι εξαντλητικά, δηλ. της αντιγραφής, διανομής, μετάδοσης, ή παρουσίασης στοιχείων με οποιονδήποτε τρόπο δεν επιτρέπεται χωρίς την προηγούμενη συγκατάθεση της IHS Markit. Η IHS Markit δε φέρει καμία ευθύνη ή υποχρέωση σχετικά με ή για το περιεχόμενο ή τις πληροφορίες («δεδομένα») που εμπεριέχονται, για οποιαδήποτε λάθη, ανακρίβειες, παραλήψεις ή καθυστερήσεις των δεδομένων, ή για οποιαδήποτε ενέργειες που έχουν ληφθεί σχετικά με αυτά. Σε καμία περίπτωση η IHS Markit δε φέρει ευθύνη για οποιαδήποτε ειδικές, τυχαίες ή επακόλουθες ζημιές, οι οποίες μπορεί να προκύψουν από τη χρήση των δεδομένων. Τα σήματα PMI® και Purchasing Managers' Index® είτε έχουν κατοχυρωθεί ως εμπορικά σήματα της Markit Economics Limited ή έχουν παραχωρηθεί στη Markit Economics Limited. Το σήμα IHS Markit έχει κατοχυρωθεί ως εμπορικό σήμα της IHS Markit Ltd και / ή των θυγατρικών της.

IHS Markit

Η IHS Markit (Nasdaq: INFO) είναι μια παγκοσμίως κορυφαία εταιρεία παροχής κρίσιμων πληροφοριών, αναλύσεων και λύσεων στους σημαντικότερους κλάδους και τις αγορές που συμβάλλουν στην ανάπτυξη των οικονομιών σε όλον τον κόσμο. Η εταιρεία παρέχει πληροφορίες, αναλύσεις και λύσεις επόμενης γενιάς σε πελάτες από τον χώρο των επιχειρήσεων, των χρηματοοικονομικών, καθώς και σε κρατικούς φορείς, με σκοπό να βελτιώσουν την αποτελεσματικότητά τους σε θέματα λειτουργίας και να αποκτήσουν τις γνώσεις που απαιτούνται για τη λήψη τεκμηριωμένων και αξιόπιστων αποφάσεων. Το πελατολόγιο της IHS Markit περιλαμβάνει περισσότερους από 50.000 επιχειρηματικούς και κρατικούς πελάτες, συμπεριλαμβανομένων του 80% των 500 εταιρειών της κατάταξης «Fortune Global 500» και των κορυφαίων χρηματοοικονομικών φορέων στον κόσμο.

Το σήμα IHS Markit είναι σήμα κατατεθέν της IHS Markit Ltd. και / ή των θυγατρικών της. Όλα τα άλλα ονόματα εταιρειών και προϊόντων ενδέχεται να αποτελούν εμπορικά σήματα των αντίστοιχων κατόχων τους. © 2018 IHS Markit Ltd. Με την επιφύλαξη παντός δικαιώματος.

PMI

Οι έρευνες για τον Δείκτη Υπευθύνων Προμηθειών (PMI®), οι οποίες είναι πλέον διαθέσιμες σε περισσότερες από 40 χώρες και κύριες περιοχές συμπεριλαμβανομένης και της Ευρωζώνης, έχουν καταστεί από τις πιο αναγνωρισμένες επιχειρησιακές έρευνες ανά τον κόσμο, όπου παρακολουθούνται στενά από κεντρικές τράπεζες, χρηματοοικονομικές αγορές και επιχειρήσεις για λήψη αποφάσεων λόγω της ικανότητάς τους να παρέχουν ενημερωμένα, ακριβή και συχνά μοναδικά στοιχεία που λαμβάνονται ως δείκτες των οικονομικών εξελίξεων. Για περισσότερες πληροφορίες ihsmarkit.com/products/pmi.html.

ΕΛΛΗΝΙΚΟ ΙΝΣΤΙΤΟΥΤΟ ΠΡΟΜΗΘΕΙΩΝ

Κεντρικά Γραφεία
Σολωμού 62
ΑΘΗΝΑ
Διεύθυνση Αλληλογραφίας:
Πλ. Ηρώων Πολυτεχνείου 18
14564 - Κηφισιά
Τ: +30 210 6209726
e-mail: info@humantec.gr