

Эмбарго до 1200 АЛМТ (0600 UTC) 3 июля 2020

Tengri Partners PMI™ Сферы услуг Казахстана

Включая Tengri Partners Совокупный PMI™ Казахстана

Самые слабые темпы падения деловой активности с сентября 2019 года

Основные выводы

Деловая активность сократилась лишь незначительно на фоне замедления падения новых заказов

Максимальный уровень оптимизма за последние четыре месяца

Рекордные темпы сокращения рабочих мест

Данные собирались с 12 по 25 июня 2020.

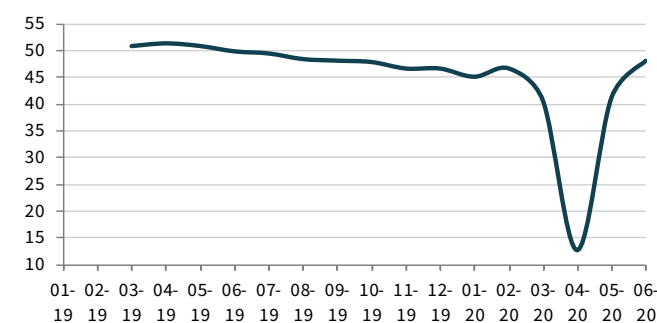
Результаты исследования Tengri Partners PMI™, охватывающего сферу услуг Казахстана, свидетельствуют о дальнейшем ослаблении деловой активности в июне, однако темпы этого ослабления были минимальными с сентября 2019 года. Основным фактором ослабления спада стало замедление сокращения новых заказов, которое было незначительным. Положительным сигналом является рост оптимизма относительно последующих 12 месяцев, который достиг самого высокого уровня за последние четыре месяца на фоне уверенности в восстановлении экономики после пандемии коронавируса.

В июне компании продолжали сокращать рабочие места; при этом увеличилось количество уволившихся по собственному желанию. Темпы сокращения рабочих мест, тем не менее, были самыми стремительными за весь период исследования.

Основной показатель - это Индекс Деловой активности. Он рассчитывается на основе одного вопроса, который просит указать на изменения в объемах деловой активности по сравнению с месяцем ранее. Индекс варьируется от 0 до 100, при этом значение выше 50 указывает на рост, а ниже 50 - на сокращение. Индекс корректируется с учетом сезонных колебаний.

С учетом сезонных факторов, Индекс Деловой активности в июне составил 48.0 баллов после майских 41.1, что свидетельствует о 13-м подряд периоде спада в сфере услуг Казахстана. Участники исследования связывали сложившуюся ситуацию со слабым спросом на их услуги и закрытием компаний. При этом следует отметить,

Tengri Partners Сферы услуг Казахстана Индекс деловой активности
ск, >50 = рост по сравнению с прошлым месяцем



Источник: Tengri Partners, IHS Markit.

что темпы июньского спада упали до минимальных за последние девять месяцев и были незначительными. Ряд компаний сообщали о возобновлении работы в результате ослабления карантинных мер.

Основной причиной ослабления спада стало замедление сокращения новых заказов. Июньское сокращение стало девятым подряд на фоне информации о низком потребительском спросе. Однако, темпы сокращения существенно замедлились до минимальных за весь период исследования и в целом были незначительными.

В то же время ожидания в отношении деловой активности на ближайшие 12 месяцев повысились, став наиболее высокими с февраля. Согласно полученным сообщениям, этот оптимизм был связан с ослаблением карантинных мер, надеждами на повышение спроса и восстановление мировой экономики.

Тем не менее, поскольку уровень спроса по-прежнему низок, казахстанские поставщики услуг в июне продолжали сокращать рабочие места. Более того, темпы сокращения ускорились до рекордных за все 16 месяцев исследования и коснулись всех отраслей.

В сфере ценообразования бремя расходов в июне продолжило свой рост, что, впрочем, наблюдается ежемесячно с момента начала сбора данных в марте 2019 года. Темпы инфляции слегка замедлились, однако были резкими. Поставщики услуг в июне сообщали об отсутствии изменений в среднем уровне цен, который в предыдущем отчетном периоде незначительно возрос.

Tengri Partners Совокупный PMI™ Казахстана

Уровень активности в частном секторе в июне остался стабильным в целом

Уровень активности в компаниях частного сектора Казахстана, в целом, не претерпел изменений, хотя в предыдущие 12 месяцев непрерывно снижался.

Совокупный Индекс PMI Казахстана* достиг отметки 49.9 баллов в июне, увеличившись по сравнению с майским показателем 42.5, практически указав на отсутствие каких-либо производственных изменений в течение месяца. Главная причина общей стабилизации — восстановление обрабатывающей промышленности, в которой был зафиксирован существенный рост. Активность в сфере услуг продолжала сокращаться, однако темпы сокращения замедлились. Впервые за девять месяцев произошел рост (хоть и незначительный) новых заказов, что объясняется усилением роста в производственном секторе.

Несмотря на это, казахстанские поставщики услуг в июне продолжали сокращать рабочие места: темпы сокращения были в целом резкими и наиболее стремительными за все 16 месяцев исследования.

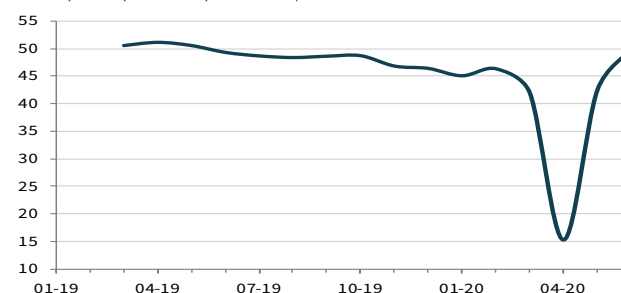
В то же время, цены на сырье и материалы в частном секторе выросли наиболее стремительно с марта 2019 года, а темпы роста инфляции отпускных цен ускорились до максимальных за последние четыре месяца.

Прогноз на следующие 12 месяцев остался положительным, зафиксировав самый высокий уровень оптимизма с февраля. Ожидания повышены также в контексте исторических данных.

**Совокупный Индекс PMI — это средневзвешенные значения сопоставимых индексов PMI обрабатывающих отраслей и сферы услуг. Веса отражают относительный размер производственного сектора и сферы услуг согласно официальным данным ВВП. Составной индекс производительности Казахстана — это средняя взвешенная величина индексов Объемов производства промышленного сектора и Деловой активности сферы услуг Казахстана.*

Tengri Partners Совокупные Индекс объемов производства

ск, >50 = рост по сравнению с прошлым месяцем

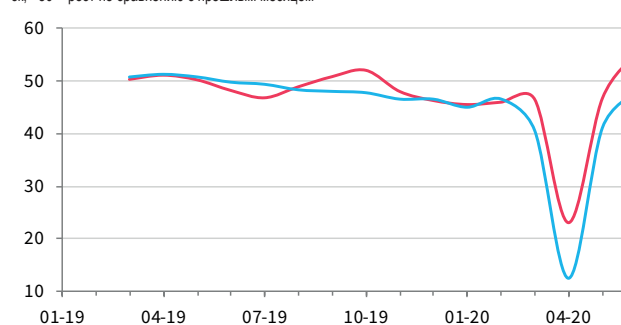


Источник: Tengri Partners, IHS Markit.

Объемы производства

Деловая активность

ск, >50 = рост по сравнению с прошлым месяцем



Источник: Tengri Partners, IHS Markit.

Comment

Комментируя результаты последнего исследования, Анвар Ушбаев, управляющий партнер и инвестиционный директор компании Tengri Partners, отметил:

"Деловая активность в сфере услуг Казахстана в июне продолжала сокращаться на фоне дальнейшего уменьшения количества новых заказов. При этом темпы сокращения были самыми медленными с сентября 2019 года и в целом незначительными. В частности, темпы сокращения новых заказов упали до минимальных за все девять месяцев непрерывного спада.

Радует повышение уровня оптимизма относительно следующих 12 месяцев: ожидания компаний повысились до

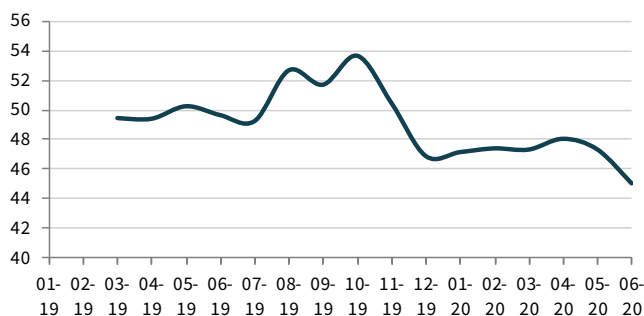
самого высокого уровня за последние четыре месяца.

При этом спрос остался пониженным, поэтому поставщики услуг продолжали сокращать рабочие места, причем рекордными темпами за весь период исследования.

В целом, на уровне совокупных показателей активность в частном секторе существенных изменений не претерпела. В июне впервые за девять месяцев незначительно увеличилось количество новых заказов, хотя единственная причина этому — активизация производственного сектора. Поставщики услуг усиленно пытаются восстановить спрос на свою продукцию после серьезного спада и все еще действующих ограничений, которые препятствуют их работе."

Индекс Занятости

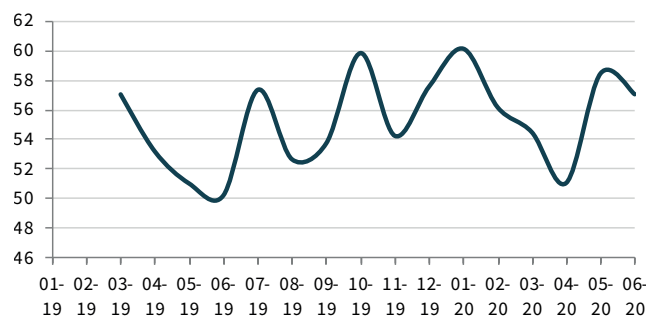
ск, >50 = рост по сравнению с прошлым месяцем



Источник: Tengri Partners, IHS Markit.

Индекс Себестоимости услуг

ск, >50 = инфляция по сравнению с прошлым месяцем



Источник: Tengri Partners, IHS Markit.

Контакт

Илья Цакалидис
Контакты с прессой
Tengri Partners
i.tsakalidis@tengripartners.com

Максим Крючков
Специалист по связям
Tengri Partners
m.kryuchkov@tengripartners.com

Lewis Cooper
Экономист
IHS Markit
T: +44-1491-461-019
lewis.cooper@ihsmarkit.com

Katherine Smith
Директор по связям
IHS Markit
T: +1 781 301 9311
katherine.smith@ihsmarkit.com

Survey methodology

Tengri Capital PMI™ Сферы услуг Казахстана скомпилирован компанией IHS Markit из ответов на вопросы, рассылаемые менеджерам по закупкам около 250 предприятий. Сектор включает в себя такие направления, как потребительские услуги (за исключением розничной торговли), транспорт, информации, коммуникации, финансы, страхование, недвижимость и другие профессиональные услуги. Панель разделена на детальные данные по секторам и численности персонала компаний, основанные на вкладе в ВВП.

Ответы на вопросы собираются во второй половине каждого месяца и указывают направление изменений по сравнению с предыдущим месяцем. Индекс диффузии рассчитывается для каждой переменной исследования. Индекс представляет собой сумму процента «более высоких» ответов и половину процента ответов «без изменений». Индексы варьируются от 0 до 100 и показатель выше 50 указывает на общее увеличение по сравнению с предыдущим месяцем, а ниже 50 - на общее снижение. Затем индексы корректируются с учетом сезонных колебаний.

Основное значение - это Индекс Деловой активности. Индекс диффузии рассчитывается для каждой переменной, которая отвечает на вопрос об изменениях по сравнению с месяцем ранее. Индекс Деловой активности сферы услуг сопоставим с Промышленным Индексом Объемов производства. Его можно назвать «PMI сферы услуг», но его нельзя приравнивать к главному Промышленному Индексу PMI.

Совокупный Индекс Объемов производства представляет собой средневзвешанное значение индекса объемов производства и индекса деловой активности в сфере услуг. Веса отражают относительный размер производственного сектора и сектора услуг согласно официальным данным ВВП. Совокупный Индекс Объемов производства можно назвать "Совокупный PMI", но его нельзя приравнивать к главному Промышленному Индексу PMI.

Базовые данные не пересматриваются после публикации. Однако сезонно откорректированные факторы время от времени могут пересматриваться, по мере необходимости, что отразится на сезонной коррекции серии.

За дальнейшей информацией по методологии исследования Индекса PMI, пожалуйста, обращайтесь по электронному адресу economics@ihsmarkit.com.

Даты исследования и история

Данные собирались с 12 по 25 июня 2020.

Исследование началось в марте 2019 года.

Предупреждение

Права на интеллектуальную собственность, предусмотренные в этом документе, принадлежат или лицензированы IHS Markit. Любое несанкционированное использование, включая, среди прочего, копирование, распространение, передачу или иное применение любых фигурирующих в данном документе данных, не разрешается без предварительного согласия IHS Markit. Компания IHS Markit не несет никакой ответственности, обязанности или обязательств за или в отношении содержания или информации («данные»), содержащихся в этом документе, любые ошибки, неточности, пропуски или задержки данных, либо за любые действия, предпринятые в отношении этого. Ни при каких обстоятельствах IHS Markit не несет ответственности за любые фактические, случайные или косвенные убытки, понесенные в результате использования таких данных. Purchasing Managers' Index™ и PMI™ - зарегистрированные торговые марки Markit Economics Limited или лицензированы Markit Economics Limited. IHS Markit является зарегистрированной торговой маркой IHS Markit Ltd. и/или других отделений компании.

О Банке Tengri Partners

Tengri Partners является диверсифицированной банковской группой в Центральной Азии, занимающейся торговлей ценными бумагами, рынками капитала, инвестиционным банкингом, управлением инвестициями, коммерческим финансированием и основными инвестициями.

О компании IHS Markit

IHS Markit (NYSE: INFO) является мировым лидером в области информации, аналитики и решений для основных отраслей и рынков, которые управляют экономикой во всем мире. Компания предоставляет информацию следующего поколения, аналитику и пути решения для клиентов в сфере бизнеса, финансов и управления, повышая эффективности их работы и обеспечивая глубокое понимание, которое приводит к хорошо информированным, уверенным решениям. IHS Markit имеет более чем 50000 ключевых деловых и правительственных клиентов, в том числе 80 процентов Fortune Global 500 и ведущих финансовых институтов мира.

IHS Markit – зарегистрированная торговая марка IHS Markit Ltd и/или других отделений компании. Все другие названия компаний и продуктов могут являться товарными знаками соответствующих владельцев. © 2020 IHS Markit Ltd. Все права защищены.

Если вы хотите отказаться от рассылки данного релиза от IHS Markit, пожалуйста, сообщите по электронному адресу katherine.smith@ihsmarkit.com. Ознакомьтесь с политикой конфиденциальности, нажмите [здесь](#).

Индекс PMI

Purchasing Managers' Index™ (PMI™) в настоящее время рассчитывается для более 40 стран и основных регионов, включая Еврозону. Индекс PMI представляет собой наиболее ожидаемое исследование конъюнктуры рынка, за которым внимательно следят во всем мире. Центральные банки, финансовые рынки и руководители компаний ориентируются на результаты исследования, представляющие собой самые последние, точные и уникальные в своем роде ежемесячные показатели экономической активности. Дополнительную информацию можно получить на сайте ihsmarkit.com/products/pmi.html.