

IHS MARKIT PMI® FRANCE - SECTEUR DES SERVICES

AVEC L'INDICE COMPOSITE PMI® IHS MARKIT POUR LA FRANCE

Première baisse de l'activité depuis deux ans et demi dans le secteur des services en décembre

POINTS CLÉS

Plus fort repli de l'activité depuis novembre 2014

Premier recul des nouvelles affaires depuis trente-quatre mois

Plus faible croissance de l'emploi depuis vingt mois

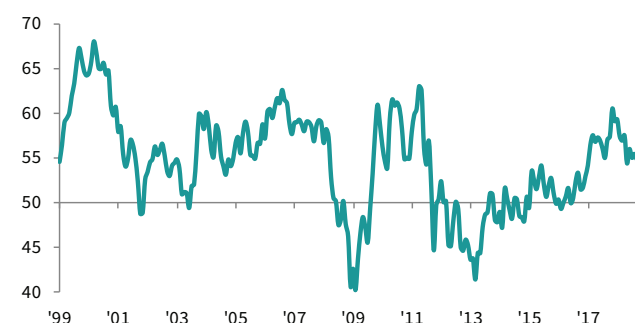
Les perturbations liées aux récentes manifestations des « gilets jaunes » ont fortement touché le secteur des services français en décembre, entraînant le premier repli mensuel de l'activité depuis deux ans et demi. Le volume des nouvelles affaires enregistre également sa première diminution depuis février 2016, celle-ci reflétant notamment un recul des nouvelles affaires à l'export. La baisse de la demande s'est traduite par un ralentissement de l'expansion du volume du travail en cours, ce malgré une modération de la croissance de l'emploi sur la même période. Les effectifs ont en effet enregistré leur plus faible hausse depuis vingt mois en décembre tandis que les perspectives d'activité se sont détériorées pour le troisième mois consécutif, le taux de confiance affichant son plus bas niveau depuis novembre 2016.

L'indice titre IHS Markit de l'Activité Commerciale – calculé à partir d'une question unique posée à un panel de répondants et portant sur leur niveau effectif d'activité par rapport au mois précédent – se replie de 55,1 en novembre à 49,0, indiquant ainsi le premier recul de l'activité depuis deux ans et demi. Si la baisse enregistrée en décembre n'est que marginale, elle contraste cependant fortement avec la croissance soutenue observée dans le secteur tout au long de l'année 2018. Les entreprises interrogées attribuent fréquemment ce retournement de tendance aux répercussions négatives du mouvement des gilets jaunes sur l'économie.

Faisant écho à la tendance suivie par l'activité, le volume des nouvelles affaires reçues par les prestataires de services français a diminué pour la première fois depuis trente-quatre mois en décembre. Le taux de contraction affiche en outre son plus haut niveau depuis novembre 2014, le fort repli de la demande s'expliquant également par l'impact des mouvements contestataires. Les nouvelles affaires en provenance de l'étranger ont elles aussi reculé par rapport à novembre. Si la contraction atteint son plus haut niveau depuis deux ans, la baisse enregistrée

Indice de l'activité commerciale

cvs, >50 = croissance par rapport au mois précédent



Source : IHS Markit

au cours du mois, la première depuis août 2017, reste modérée.

Les replis de l'activité et des nouvelles affaires ont incité les prestataires de services français à ralentir le rythme des embauches, les effectifs enregistrant ainsi leur plus faible hausse depuis vingt mois en décembre. Ce sont les secteurs de l'intermédiation financière et des autres services qui ont enregistré les plus faibles performances en termes d'emploi.

La demande ayant diminué au cours de la dernière période d'enquête, les affaires en attente ont progressé à un rythme moins soutenu que le mois dernier, ce malgré le ralentissement de la croissance de l'emploi. En effet, bien que le volume des affaires en cours ait augmenté pour le trente-quatrième mois consécutif, la hausse observée en décembre a été la plus faible depuis août 2016.

Poussés à la hausse par le prix du carburant et une augmentation des salaires, les coûts des prestataires de services français ont de nouveau augmenté. L'inflation s'accélère en outre et affiche son plus fort taux du trimestre en cours.

Malgré la contraction de l'activité, les entreprises de services françaises ont relevé leurs tarifs en ce dernier mois de l'année 2018, cherchant notamment à répercuter la hausse de leurs coûts. S'il reste modéré, le taux d'inflation des prix facturés se redresse par rapport à novembre et atteint un pic de six mois.

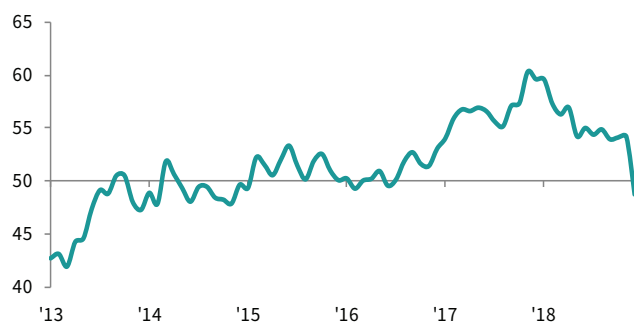
Enfin, la confiance des prestataires de services français s'est affaiblie en décembre, affichant son plus bas niveau depuis un peu plus de deux ans. Si les perspectives d'activité à douze mois demeurent bien orientées, les entreprises interrogées se disent fréquemment préoccupées par l'impact que les mouvements sociaux pourraient avoir sur la croissance économique.

IHS MARKIT PMI® FRANCE - INDICE COMPOSITE

Première contraction de l'activité du secteur privé français depuis deux ans et demi

Indice composite de l'activité

cvs, >50 = croissance par rapport au mois précédent



Source : IHS Markit

Les indices PMI composites sont des moyennes pondérées d'indices relatifs au secteur manufacturier et au secteur des services d'un même pays ou d'une même région. Les données sont pondérées en fonction du poids, tel qu'établi par les statistiques officielles, de chaque secteur dans l'économie de la région ou du pays concernés.

L'indice PMI composite pour la France est une moyenne pondérée de l'indice de la production du secteur manufacturier français et de l'indice de l'activité commerciale du secteur des services français. A 48,7 en décembre, l'indice composite de l'activité globale se replie considérablement par rapport au mois dernier (54,2), indiquant une contraction modérée du secteur privé français, la première depuis deux ans et demi, sur fond de mouvements contestataires perturbant l'économie.

L'activité a reculé dans les deux secteurs couverts par l'enquête en décembre. Si les fabricants avaient déjà signalé une baisse de leur production en octobre, le repli observé en décembre est le plus important depuis avril 2015. Dans le secteur des services, le repli marginal de l'activité enregistré au cours du mois contraste très nettement avec les fortes croissances signalées tout au long de l'année 2018.

Les données composites de l'enquête mettent également en évidence la première diminution du volume global des nouvelles affaires depuis juin 2016. La demande se replie dans les deux secteurs étudiés, les entreprises mentionnant l'impact négatif des récentes manifestations sur l'économie. Alors que les fabricants avaient déjà signalé un recul marginal des nouvelles commandes en novembre, la baisse des nouvelles affaires dans le secteur des services est la première enregistrée depuis février 2016.

Parallèlement, l'emploi a progressé à son rythme le plus faible depuis avril 2017 dans l'ensemble du secteur privé français, tendance reflétant un fléchissement du taux de création de postes à son plus bas niveau depuis cette même date dans le secteur des services.

Enfin, les baisses de l'activité et des nouvelles affaires ont entraîné un repli de la confiance des entreprises, les perspectives d'activité à douze mois affichant leur plus faible niveau depuis août 2016.

COMMENTAIRE

Eliot Kerr, économiste à IHS Markit, commente ainsi les derniers résultats de l'enquête :

« Les perturbations liées au mouvement des gilets jaunes ont sévèrement affecté le secteur des services français. L'activité diminuant en décembre chez les prestataires de services, le secteur privé français se replie en zone de contraction pour la première fois depuis juin 2016.

Les récentes manifestations se sont ajoutées à la liste croissante des problèmes auxquels Emmanuel Macron doit faire face, et pourraient retarder sa réforme du marché du travail promise de longue date.

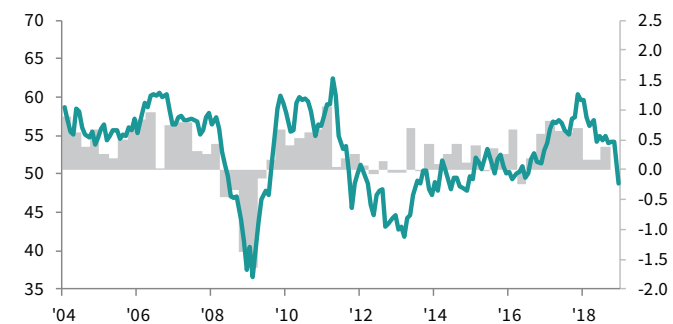
Conséquence des mouvements sociaux, ce repli inattendu de l'activité représente un risque considérable de ralentissement de la croissance au quatrième trimestre alors que l'économie française était en position de réaliser une hausse trimestrielle respectable de son PIB après de bonnes performances du secteur des services en octobre et en novembre. »

Indice composite de l'activité

cvs, >50 = croissance par rapport au mois précédent

Produit intérieur brut (PIB)

Variation trimestrielle en %



Sources : IHS Markit, INSEE.

CONTACT

IHS Markit

Eliot Kerr
Economist
T : +44-2031-593-381
eliot.kerr@ihsmarkit.com

Joanna Vickers
Corporate Communications
T : +44-207-260-2234
joanna.vickers@ihsmarkit.com

Méthodologie

Ce rapport est établi à partir des données recueillies par IHS Markit auprès d'un panel constitué d'environ 400 entreprises du secteur des services français. Il couvre les secteurs d'activité suivants : services aux consommateurs (à l'exclusion du commerce de détail), transports, information, communication, activités financières, assurance, activités immobilières et services aux entreprises. Le panel de répondants est stratifié selon la taille des effectifs et par sous-secteurs d'activité, en fonction de la contribution de chacun au PIB.

Les données sont recueillies en milieu de mois par le biais d'un questionnaire invitant les répondants à comparer la situation de leur entreprise à celle du mois précédent. Pour chaque variable étudiée, nous calculons un indice de diffusion qui correspond à la somme des réponses "en hausse" et de la moitié des réponses indiquant un "sans changement". Les indices de diffusion varient de 0 à 100, une valeur supérieure à 50,0 indiquant une augmentation (ou une amélioration) du paramètre étudié tandis qu'une valeur inférieure à 50,0 indique une diminution (ou une dégradation) de celui-ci. Les indices de diffusion sont ensuite corrigés des variations saisonnières.

L'Indice de l'activité commerciale, indice titre de l'enquête PMI® IHS Markit sur le secteur des services français, est un indice de diffusion calculé à partir d'une question unique interrogeant les répondants sur leur niveau d'activité par rapport au mois précédent. L'Indice de l'activité commerciale s'apparente à l'Indice de la production manufacturière. S'il est parfois désigné sous l'appellation d'Indice PMI du secteur des services, il ne peut toutefois s'assimiler à l'Indice PMI titre de l'industrie manufacturière.

L'Indice composite de l'activité globale est une moyenne pondérée de l'Indice de la production du secteur manufacturier et de l'Indice de l'activité commerciale du secteur des services. Les données sont pondérées en fonction du poids, tel qu'établi par les statistiques officielles, de chaque secteur dans l'économie du pays. S'il est parfois désigné sous l'appellation d'Indice PMI composite, il ne peut toutefois s'assimiler à l'Indice PMI titre de l'industrie manufacturière.

IHS Markit ne revient pas sur les données de l'enquête après publication. Toutefois, si nécessaire, les facteurs de variation saisonnière peuvent être occasionnellement révisés, ce qui pourrait entraîner une modification de l'Indice désaisonnalisé.

Les données de décembre 2018 ont été recueillies entre le 5 et le 18 décembre 2018.

Pour obtenir des informations complémentaires sur la méthodologie de l'enquête PMI, veuillez contacter economics@ihsmarkit.com.

Droits de propriété

Les droits de propriété intellectuelle attachés aux données figurant dans le présent document sont détenus en pleine propriété ou sous licence par IHS Markit. Toute utilisation non autorisée, incluant, et sans que cette liste ne soit limitative, la reproduction, la distribution, la transmission ou tout autre mode de représentation des données, sans autorisation préalable de IHS Markit, est interdite. La responsabilité de IHS Markit ne saurait être engagée en raison du contenu de ce rapport et de l'information qu'il présente ("données"), des erreurs, inexactitudes, omissions ou retards dans les données, ou de toute action entreprise sur le fondement du présent document. IHS Markit ne peut en aucun cas être tenu pour responsable des dommages, particuliers, directs ou indirects, pouvant résulter de l'utilisation des données. Purchasing Managers' Index® et PMI® sont des marques commerciales de Markit Economics Limited ou sont utilisés sous licence par Markit Economics Limited. IHS Markit est une marque commerciale de IHS Markit Ltd. et/ou de ses sociétés affiliées.