

# İstanbul Sanayi Odası Türkiye PMI® İmalat Sanayi Raporu

## PMI Kasım'da 52'ye yükseldi

### Kasım 2021

#### Önemli Noktalar:

- Üretim ve istihdam artış kaydetti
- Yeni siparişler yavaşladı
- Güçlü maliyet baskısına bağlı olarak satış fiyatlarında rekor artış gerçekleşti

### Özet:

İstanbul Sanayi Odası ve IHS Markit'ten elde edilen son PMI® anket verilerine göre, enflasyonist baskıların ve tedarik zincirlerindeki aksamaların Kasım ayında talebi olumsuz etkilediğine yönelik işaretlere rağmen imalat sektörünün üretiminde hafif artış kaydedildi. Büyük ölçüde Türk lirasındaki değer kaybının yansımaları olarak girdi maliyetleri enflasyonu belirgin bir şekilde hızlandı. Bu durum imalatçıların satış fiyatlarını rekor düzeyde artırmalarına neden oldu.

İstanbul Sanayi Odası Türkiye İmalat Satın Alma Yöneticileri Endeksi (PMI), imalat sanayinin kaydettiği performansı sergilemek amacıyla tasarlanmış tek rakamlı, bileşik performans göstergesidir. Manşet gösterge; yeni siparişler, fabrika çıkışları, istihdam, tedarikçilerin teslim süresi ve satın alma stokları gibi göstergelerden elde edilmektedir. 50,0 değerinin üzerinde ölçülen tüm rakamlar sektörde genel

anlamda iyileşmeye işaret etmektedir.

Ekim'de 51,2 olarak ölçülen manşet PMI Kasım'da 52,0 değerini aldı ve imalatçıların faaliyet koşullarının son altı aydır iyileştiğine işaret etti.

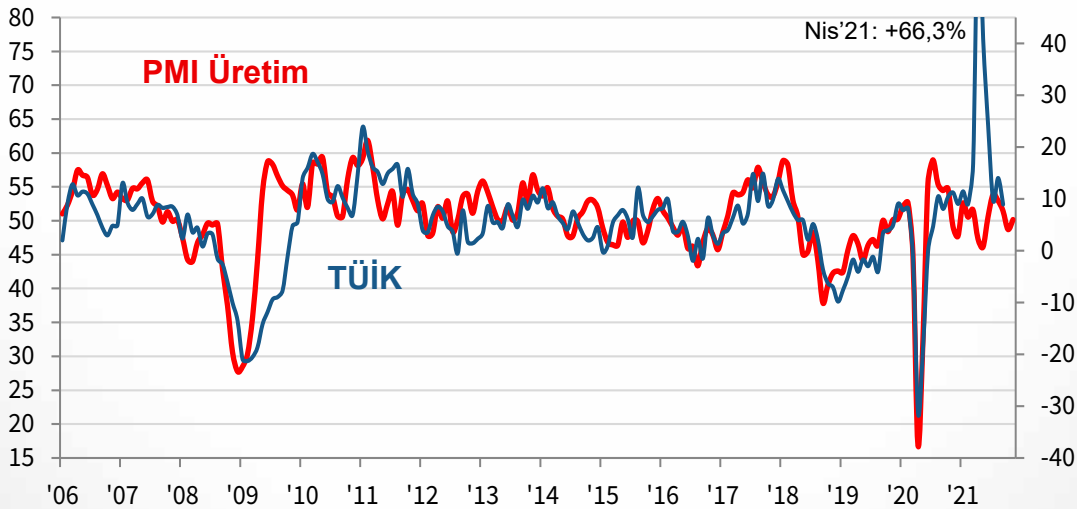
Ekim'deki yavaşlamanın ardından Kasım'da üretim hafif bir artış kaydetti. Faaliyet koşullarındaki iyileşmede üretimin yeniden büyümeye geçmesi etkili oldu. İstihdamdaki artışın devam etmesi de üretimi destekledi. Sektör son bir buçuk yıl boyunca kesintisiz bir şekilde yeni istihdam yarattı.

Öte yandan, yeni alınan ihracat siparişlerinde devam eden büyümeye rağmen toplam yeni siparişlerde zayıflık belirtileri arttı. Art arda ikinci ay yavaşlama kaydeden toplam yeni siparişlerde düşüş bildiren anket katılımcıları bu durumu fiyat artışlarına, elektronik parça eksikliklerine ve otomotiv sektöründe

### Tarihsel bakış:

PMI Üretim Endeksi, 50 = değişme yok

Sanayi Üretimi, % yıl/yıl



Yayın yasağının geçerli olduğu tarih ve saat: 10:00 (İSTANBUL) / 0700 (UTC) 1 Aralık 2021

TÜRKİYE

## İstanbul Sanayi Odası Türkiye PMI® İmalat Sanayi Raporu

yaşanan sorunlara bağladı.

Kasım'da girdi maliyetlerinin kaydettiği sert artışa bağlı olarak girdi fiyatları enflasyonu keskin bir şekilde hızlanarak Eylül 2018'den beri en yüksek düzeye çıktı. Anekdot temelli bilgiler, maliyetlerde görülen artışın Türk lirasındaki değer kaybından kaynaklandığına işaret etti. Bunun sonucunda imalatçı firmalar kendi satış fiyatlarını 16,5 yıllık anket geçmişinin en yüksek oranında artırdı.

Bu arada, ham madde temininde süregelen güçlükler ve nakliye konusunda yaşanan sorunlar nedeniyle tedarikçilerin teslimat süreleri Nisan 2020'den beri en yüksek oranda arttı.

Firmalar, fiyat artışlarının ve tedarik zincirlerinde devam eden aksamaların etkilerini azaltmak amacıyla girdi alım ve stoklarını genişletmeye yönelik çabalarını yoğunlaştırdı. Bununla birlikte, yeni siparişlerdeki yavaşlamaya bağlı olarak söz konusu kalemlerde artışlar ivme kaybetti.

### Yorum:

İstanbul Sanayi Odası Türkiye İmalat PMI anket verileri hakkında değerlendirmede bulunan IHS Markit Ekonomi Direktörü Andrew Harker, şunları söyledi:

*“Kasım ayında Türk imalat sektörünün genel olarak büyüme bölgesinde kaldı. Buna rağmen, kur artışının zaten yüksek seyreden ham madde fiyatlarını daha da artırması nedeniyle firmalar maliyet baskısını giderek daha fazla hissediyor. Bu durum fabrika çıkış fiyatlarında anket geçmişinin en yüksek oranlı artışına yol açarken yeni siparişlerin yavaşlamasına da katkı yapmış durumda. Firmalar üzerindeki bu baskının önümüzdeki aylarda hafifleyebilmesi için liranın istikrar kazanması önemli.”*

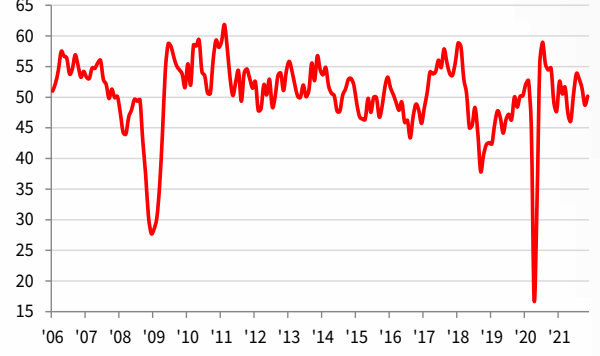
## İstanbul Sanayi Odası Türkiye PMI® İmalat Sanayi Raporu

### Üretim Endeksi

S: Üretiminiz bir ay öncesine göre nasıl değişti?

Türk imalatçıların üretim hacmi Kasım'da son altı ayın beşinci artışını kaydetti. Ancak bu artış ılımlı düzeyde gerçekleşti. Bazı firmalar müşteri talebine bağlı olarak üretimi artırırken, diğerleri yeni siparişlerdeki yavaşlama işaretlerine dikkat çekerek fiyat baskılarının üretimdeki büyümeyi sınırladığını belirtti.

mev.arı. 50 = bir önceki aya göre değişim yok

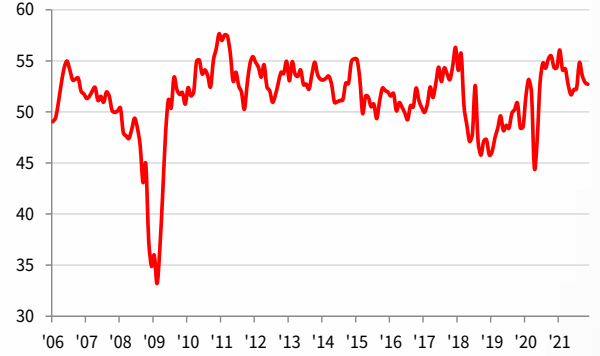


### İstihdam Endeksi

S: Firmanızda çalışan sayısı bir ay öncesine göre nasıl değişti?

İstihdamdaki artışın son çeyrek ortasında da devam etmesi, kapasite artırmaya ve üretimi genişletmeye yönelik çabalardan kaynaklandı. İstihdam, son bir buçuk yıllık dönem boyunca her ay artış gösterdi. İstihdamdaki artış Kasım'da güçlü düzeyde kalmakla birlikte üst üste üçüncü ay ivme kaybetti.

mev.arı. 50 = bir önceki aya göre değişim yok



### Daha fazla bilgi için lütfen iletişime geçiniz:

#### **İstanbul Sanayi Odası**

Nesrin Akçay, Ekonomik Araştırmalar ve Kurumsal Finans Şb. Md.  
Tel.: +90 212 252 2900 Dahili: 180  
Email: nakcay@iso.org.tr

#### **IHS Markit**

Andrew Harker, Economics Director  
Telephone +44 1491 461 016  
Email: andrew.harker@ihsmarkit.com

Joanna Vickers, Corporate Communications  
Telephone +44 207 260 2234  
Email: joanna.vickers@ihsmarkit.com

# İstanbul Sanayi Odası Türkiye PMI® İmalat Sanayi Raporu

## İstanbul Sanayi Odası

Kurulduğu 1952 yılından bu yana üyelerinin Türkiye ekonomisine katkılarından aldığı güçle faaliyetlerini sürdüren İstanbul Sanayi Odası (İSO), Türkiye'nin en büyük sanayi odası, Türk sanayisinin de en güçlü temsilcilerinden biridir. İSO üyeleri tarafından yaratılan katma değer Türkiye sanayi sektörü katma değeri içindeki payı %40'ın üzerindedir. İSO üyeleri Türkiye sanayi sektörü üretiminin yaklaşık %35'ini gerçekleştirmektedir. Türkiye'nin 500 Büyük Sanayi Kuruluşu'nun %36'sı İSO üyelerinden oluşmaktadır.

İstanbul Sanayi Odası, üyelerine yenilikçi hizmetler sunarak, sanayimizin sürdürülebilir gelişmesini desteklemekte ve rekabet gücünün gelişmesine katkıda bulunmaktadır. Bu amaçla; inovasyon, teknoloji geliştirme, üniversite-sanayi işbirliği, mesleki eğitim, uluslararası ilişkiler, çevre ve enerji gibi sanayimize için hayati önem taşıyan konularda yurt içi ve uluslararası ortaklıklarla yeni projeler ve hizmetler geliştirerek sanayicilerimizin kullanımına sunmaktadır.

İstanbul sanayisi ile ilgili en geniş bilgi birikimine sahip olan İSO, gerçekleştirdiği ekonomik araştırmalar ve derlediği verilerle bir yandan sanayicilerimize yön gösterirken diğer yandan ekonomi ve sanayi politikalarının şekillenmesine katkıda bulunmaktadır.

## IHS Markit Hakkında:

IHS Markit (NYSE: INFO), dünya ekonomisine yön veren pazarlar ve sektörler hakkında bilgi, analiz ve çözümler üreten dünya lideri bir şirkettir. Finans dışı özel sektör, finans sektörü ve kamudan oluşan geniş müşteri yelpazesine operasyonel verimliliklerini artırmalarını, sağlıklı ve bilgili karar almalarını sağlayacak yeni nesil bilgi, analiz ve çözümler sunmaktadır. IHS Markit'in özel sektör ve kamuda 50.000'den fazla müşterisi bulunmaktadır. Fortune Global 500'ün yüzde 80'ine ve dünyanın lider finans kuruluşlarına hizmet vermektedir.

IHS Markit, IHS Markit Ltd.'nin veya bağlı kuruluşlarının kayıtlı ticari markasıdır. Diğer bütün şirket ve ürün isimleri ilgili sahibin ticari markası olabilir. Copyright © 2021 IHS Markit Ltd. Tüm Hakları Saklıdır.

## PMI Hakkında:

Satın Alma Yöneticileri Endeksi™ (PMI®)lar anketleri artık Euro Bölgesi gibi önemli bölgeler dâhil olmak üzere, 40'dan fazla ülkede yayınlanacak. Bu anketler, güncel, doğru ve genellikle benzersiz aylık ekonomik eğilim göstergeleri sunabilme kapasitesi sayesinde, merkez bankaları yanında, mali piyasalar ve ticari karar vericiler tarafından dünyada en çok takip edilen iş anketi unvanına sahiptir. Daha fazla bilgi için: <https://ihsmarkit.com/products/pmi.html>.

## Veri ve Sunum Yöntemi ile İlgili Notlar:

İstanbul Sanayi Odası Türkiye İmalat PMI® (Satın Alma Yöneticileri Endeksi™) IHS Markit tarafından üretilmiştir. Rapor, Türkiye imalat sektöründe yer alan 400'ün üzerinde şirketten oluşan temsili panelden elde edilen orijinal anket verilerini içermektedir. Panel, Türk Gayri Safi Yurt İçi Hasılasına (GSYİH) olan endüstriyel katkısı baz alınarak, Standart Sanayi Sınıflandırma grubuna (SIC – Standard Industrial Classification) göre tabakalandırılmıştır.

Anket cevapları, eğer mevcutsa, ay ortasında toplanan verilere göre bir önceki ay ile karşılaştırıldığında görülen değişimleri yansıtmaktadır. 'Raporda' tüm göstergeler için her bir cevabı verenlerin yüzdesinin yanında arttı/daha iyi cevabını verenlerle azaldı/daha kötü oldu cevabını verenler arasındaki net fark ve 'yayılmı' endeksi sunulmaktadır. Bu endeks, olumlu cevapların sayısı ve 'aynı kaldı' cevabını verenlerin yarısının toplamından oluşmaktadır.

Yayımlı endeksleri öncü bir gösterge niteliği taşımaktadır ve değişimin hüküm süren yönünü gösteren pratik özet niteliğinde bir ölçüdür. 50 değerinin üzerinde ölçülen endeks bu değişimde artış olduğunu, 50 değerinin altında ölçülen endeks ise genel anlamda düşüş olduğunu göstermektedir.

IHS Markit, ilk yayım tarihinden sonra anket temel verilerinde herhangi bir değişiklik yapmamaktadır, ama mevsimlik etkilerden arındırılmış bilgiler zaman içinde revize edilebildiğinden, mevsimlik etkilerden arındırılmış veri dizilimi bundan etkilenebilir. Temel rakamlara (düzeltilmemiş) ilişkin tarihsel veriler, ilk yayımlanan mevsimlik etkilerden arındırılmış seriler ve sonradan revize edilen veriler IHS Markit abonelerine sunulmaktadır. Lütfen [economics@markit.com](mailto:economics@markit.com) adresi ile irtibata geçin.

IHS Markit Satın Alma Yöneticisi Endeksi™ (PMI®) şu ağırlıklarda, beş ayrı bireysel endeksin ağırlıklandırılması yoluyla hesaplanan bileşik bir endekstir: Yeni Siparişler - 0,3, Fabrika Çıktıları - 0,25, İstihdam - 0,2, Tedarikçilerin Teslim Süresi - 0,15, Satın Alınan Stok Malları - 0,1, ve bu hesaplarda Tedarik Süresi endeksi diğer endekslerle aynı yönde hareket edecek biçimde ters çevrilmiştir.

Ekim verileri 12-23 Kasım 2021 tarihleri arasında toplanmıştır.

Satın Alma Yöneticileri Endeksi™ (PMI®) anket yöntem bilimi, satış, istihdam, envanter ve fiyatlar gibi değişkenleri takip ederek, özel ekonomi sektöründe neler olup bittiğinin mümkün olan en güncel göstergesini sunma konusunda olağanüstü saygınlık kazanmıştır. Endeksler, ticaret koşullarını daha iyi anlayarak, kurumsal ve yatırım stratejisini yönlendirmek amacıyla işletmeler, hükümetler ve finansal kurumlarda hizmet veren ekonomi analistleri tarafından yaygın olarak kullanılmaktadır. Özellikle birçok ülkede merkez bankaları (Avrupa Merkez Bankası dâhil) bu verileri kullanarak faiz oranları hakkında kararlar vermektedirler. PMI anketleri, her ay yayımlanan ekonomik koşulların ilk göstergeleri olup, bu nedenle hükümet organları tarafından üretilen kıyaslanabilir verilerden çok daha önce elde edilebilmektedir.

**İstanbul Sanayi Odası Türkiye PMI® İmalat Sanayi Raporu fikri mülkiyet hakları IHS Markit şirketine aittir veya bir lisans anlaşması çerçevesinde kullanılmaktadır. Önceden IHS Markit'in izni alınmaksızın, kopyalama, dağıtma veya yayınlama dahil ancak bunlarla sınırlı olmamak üzere, buradaki verilerin herhangi bir şekilde izinsiz kullanılması yasaktır. Buradaki içerik veya bilgiler ("veriler"), verilerdeki hatalar, yanlışlıklar, ihmaller veya gecikmeler nedeniyle veya bunlarla ilgili olarak, veya buna dayanarak gerçekleştirilen eylemler nedeniyle IHS Markit'in herhangi bir yükümlülüğü veya sorumluluğu bulunmamaktadır. IHS Markit, verilerin kullanılmasından kaynaklanan herhangi bir özel, arzi veya dolaylı kayıptan hiçbir şekilde sorumlu tutulamaz. Purchasing Managers' Index™ ve PMI® Markit Economics Limited şirketinin ticari markalarıdır veya bir lisans anlaşması çerçevesinde kullanılmaktadır. İstanbul Sanayi Odası yukarıda sözü edilen markaları lisanslı kullanmaktadır. IHS Markit, IHS Markit Ltd.'nin veya bağlı kuruluşlarının kayıtlı ticari markasıdır.**