

Эмбарго до 1200 АЛМТ (0600 UTC) 4 ноября 2020

Tengri Partners PMI™ Сферы услуг Казахстана

Включая Tengri Partners Совокупный PMI™ Казахстана

Возобновление сокращения деловой активности в сфере услуг в октябре

Основные выводы

Индекс Деловой активности составил 49.6 на фоне отсутствия роста новых заказов

Резкое ускорение темпов сокращения рабочих мест

Рекордное падение деловых ожиданий за шесть месяцев

Данные собирались с 12 по 27 октября 2020

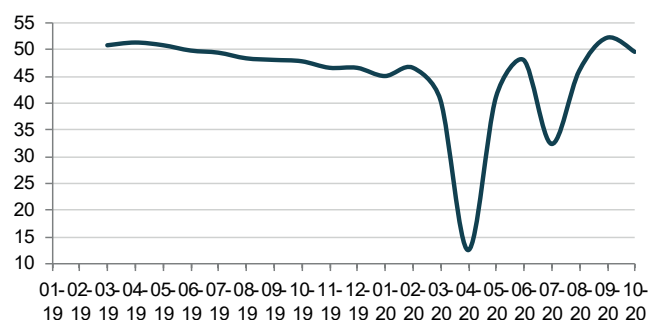
После рекордного расширения в сентябре, результаты исследования Tengri Partners PMI™, охватывающего сферу услуг Казахстана, указали на возобновление сокращения производительности в сфере услуг в октябре в результате почти полного отсутствия роста новых заказов. Вследствие этого компании в ускоренном темпе проводили сокращения, а деловые ожидания на ближайший год стали самыми низкими с апреля.

Основной показатель - это Индекс Деловой активности. Он рассчитывается на основе одного вопроса, который просит указать на изменения в объемах деловой активности по сравнению с месяцем ранее. Индекс варьируется от 0 до 100, при этом значение выше 50 указывает на рост, а ниже 50 - на сокращение. Индекс корректируется с учетом сезонных колебаний.

В октябре Индекс Деловой активности с учетом сезонных факторов составил 49.6 баллов и, опустившись с сентябрьского показателя 52.2, указал на возобновление спада в сфере услуг, который, впрочем, был незначительным. Компании объясняли сложившуюся ситуацию со слабым ростом продаж и по-прежнему действующими карантинными мерами.

В то же время в октябре существенно замедлились темпы роста новых заказов, после умеренного роста в предыдущем периоде исследования. Соответствующий индекс с учетом сезонных факторов составил чуть более 50.0, что свидетельствует о почти полном отсутствии новых заказов. Несмотря на то, что часть компаний сообщили о росте новых заказов, другие компании, однако, продолжали испытывать пониженный потребительский спрос в связи с карантинными ограничениями.

Tengri Partners Сферы услуг Казахстана Индекс деловой активности
ск, >50 = рост по сравнению с прошлым месяцем



Источник: Tengri Partners, IHS Markit.

Соответственно в октябре продолжилось сокращение сотрудников, в результате чего период непрерывного падения рабочих мест увеличился до 11 месяцев подряд. Согласно полученным сообщениям, рост безработицы прежде всего был связан с отсутствием инициатив по укомплектованию штата после ухода уволившихся по собственному желанию, также увольнениями. Темпы сокращения ускорились по сравнению с сентябрем и в целом были резкими.

В отношении прибыли казахстанские поставщики услуг также испытывали затруднения. Так, в октябре продолжился рост деловых затрат, а темпы инфляции остались стабильными. На фоне этого компании продолжили снижать средние отпускные цены. По словам респондентов, они предлагали скидки на свои услуги, пытаясь повысить слабый спрос, на который повлияла пандемия коронавируса.

На фоне возобновившегося спада деловой активности и почти полного отсутствия новых заказов представители компаний сообщали о пониженном уровне оптимизма в отношении ближайших 12 месяцев. Индекс Деловой активности остался выше 50.0 баллов и в целом свидетельствует об оптимизме поставщиков услуг, которые надеются на активизацию спроса после снятия связанных с коронавирусом ограничений. При этом следует отметить, что степень оптимизма в октябре была минимальной с апреля и слабой в контексте всей истории исследования. Компании сетовали на долгосрочность пандемии и возможную кратковременность восстановления экономики.

Tengri Partners Совокупный PMI™ Казахстана

Возобновление спада активности в частном секторе

После незначительного роста в сентябре казахстанский частный сектор в октябре снова продемонстрировал спад.

Совокупный Индекс PMI* для Казахстана снизился с 52.8 баллов в сентябре до 49.7 в октябре. Это говорит о незначительном сокращении активности в частном секторе. На секторальном уровне главной причиной спада стало возобновившееся сокращение производительности в сфере услуг, которое оказалось более существенным, чем незначительный рост объемов промышленного производства.

В октябре на результаты в частном секторе существенно повлиял значительно сократившийся приток новых заказов. Последний рост новых заказов был лишь незначительным.

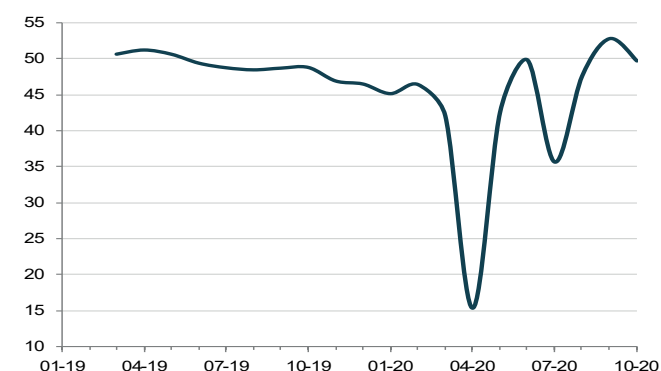
В результате снижения активности компании продолжили сокращать персонал и темпы сокращения занятости существенно ускорились.

В сфере ценообразования бремя на казахстанские компании частного сектора вновь усилилось. Уровень инфляции остался резким, хотя замедлился по сравнению с сентябрем. При этом средний уровень отпускных цен в целом остался стабильным.

Напоследок стоит отметить, что в октябре уровень оптимизма казахстанских поставщиков услуг на ближайший год слегка снизился. Он остался положительным в целом, однако был минимальным с апреля.

**Совокупный Индекс PMI – это средневзвешенные значения сопоставимых индексов PMI обрабатывающих отраслей и сферы услуг. Веса отражают относительный размер производственного сектора и сферы услуг согласно официальным данным ВВП. Составной индекс производительности Казахстана — это средняя взвешенная величина индексов Объемов производства промышленного сектора и Деловой активности сферы услуг Казахстана.*

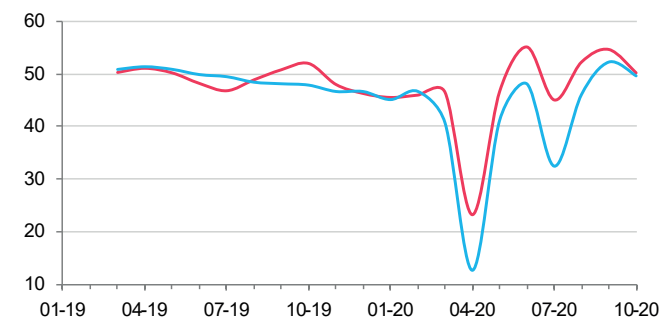
Tengri Partners Совокупный Индекс объемов производства
ск, >50 = рост по сравнению с прошлым месяцем



Источник: Tengri Partners, IHS Markit.

Объемы производства
Деловая активность

ск, >50 = рост по сравнению с прошлым месяцем



Источник: Tengri Partners, IHS Markit.

Comment

Комментируя результаты последнего исследования, Анвар Ушбаев, управляющий партнер и инвестиционный директор компании Tengri Partners, отметил:

"В октябре сфера услуг Казахстана вновь показала отрицательный результат: деловая активность сократилась, приток новых заказов замедлился. Темпы сокращения деловой активности были незначительными, однако резко контрастировали с рекордным ростом, зафиксированным в сентябре. По словам респондентов, продажи и далее пребывают на низком уровне, отчасти из-за сохраняющихся карантинных ограничений.

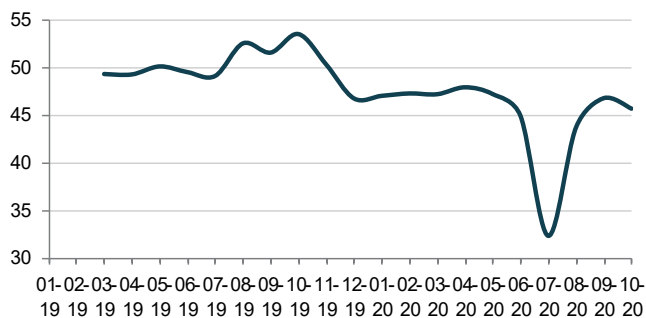
Вследствие этого в октябре компании продолжали сокращать

рабочие места и темпы сокращения существенно ускорились. На ожидания компаний в отношении ближайшего года отрицательно повлияли долгосрочность пандемии и опасения в том, что экономическое восстановление продлится недолго: уровень оптимизма в октябре оказался самым низким за последние шесть месяцев, однако остался положительным.

Слабые результаты сферы услуг контрастируют с незначительным ростом в обрабатывающей промышленности. Уровень активности в частном секторе Казахстана упал, однако темпы падения не были существенными. Вероятно, ужесточение карантинных ограничений затруднит восстановление экономики, однако после их снятия и установления контроля над пандемией в мире экономика имеет все шансы начать активно восстанавливаться."

Индекс Занятости

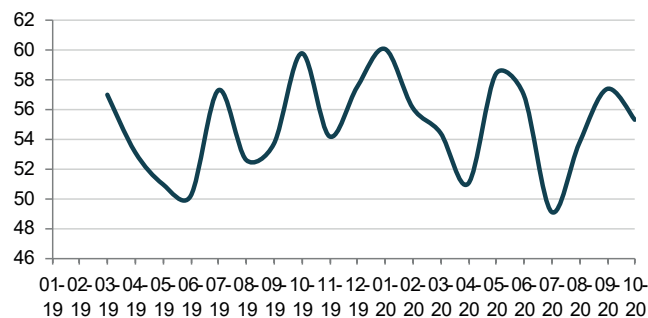
ск, >50 = рост по сравнению с прошлым месяцем



Источник: Tengri Partners, IHS Markit.

Индекс Себестоимости услуг

ск, >50 = инфляция по сравнению с прошлым месяцем



Источник: Tengri Partners, IHS Markit.

Контакт

Илья Цакалидис
Контакты с прессой
Tengri Partners
i.tsakalidis@tengripartners.com

Максим Крючков
Специалист по связям
Tengri Partners
m.kryuchkov@tengripartners.com

Lewis Cooper
Экономист
IHS Markit
T: +44-1491-461-019
lewis.cooper@ihsmarkit.com

Katherine Smith
Директор по связям
IHS Markit
T: +1 781 301 9311
katherine.smith@ihsmarkit.com

Survey methodology

Tengri Capital PMI™ Сферы услуг Казахстана скомпилирован компанией IHS Markit из ответов на вопросы, рассылаемые менеджерам по закупкам около 250 предприятий. Сектор включает в себя такие направления, как потребительские услуги (за исключением розничной торговли), транспорт, информации, коммуникации, финансы, страхование, недвижимость и другие профессиональные услуги. Панель разделена на детальные данные по секторам и численности персонала компаний, основанные на вкладе в ВВП.

Ответы на вопросы собираются во второй половине каждого месяца и указывают направление изменений по сравнению с предыдущим месяцем. Индекс диффузии рассчитывается для каждой переменной исследования. Индекс представляет собой сумму процента «более высоких» ответов и половину процента ответов «без изменений». Индексы варьируются от 0 до 100 и показатель выше 50 указывает на общее увеличение по сравнению с предыдущим месяцем, а ниже 50 - на общее снижение. Затем индексы корректируются с учетом сезонных колебаний.

Основное значение - это Индекс Деловой активности. Индекс диффузии рассчитывается для каждой переменной, которая отвечает на вопрос об изменениях по сравнению с месяцем ранее. Индекс Деловой активности сферы услуг сопоставим с Промышленным Индексом Объемов производства. Его можно назвать «PMI сферы услуг», но его нельзя приравнивать к главному Промышленному Индексу PMI.

Совокупный Индекс Объемов производства представляет собой средневзвешанное значение индекса объемов производства и индекса деловой активности в сфере услуг. Веса отражают относительный размер производственного сектора и сектора услуг согласно официальным данным ВВП. Совокупный Индекс Объемов производства можно назвать "Совокупный PMI", но его нельзя приравнивать к главному Промышленному Индексу PMI.

Базовые данные не пересматриваются после публикации. Однако сезонно откорректированные факторы время от времени могут пересматриваться, по мере необходимости, что отразится на сезонной коррекции серии.

За дальнейшей информацией по методологии исследования Индекса PMI, пожалуйста, обращайтесь по электронному адресу economics@ihsmarkit.com.

Даты исследования и история

Данные собирались с 12 по 27 октября 2020.

Исследование началось в марте 2019 года.

Предупреждение

Права на интеллектуальную собственность, предусмотренные в этом документе, принадлежат или лицензированы IHS Markit. Любое несанкционированное использование, включая, среди прочего, копирование, распространение, передачу или иное применение любых фигурирующих в данном документе данных, не разрешается без предварительного согласия IHS Markit. Компания IHS Markit не несет никакой ответственности, обязанности или обязательств за или в отношении содержания или информации («данные»), содержащихся в этом документе, любые ошибки, неточности, пропуски или задержки данных, либо за любые действия, предпринятые в отношении этого. Ни при каких обстоятельствах IHS Markit не несет ответственности за любые фактические, случайные или косвенные убытки, понесенные в результате использования таких данных. Purchasing Managers' Index™ и PMI™ - зарегистрированные торговые марки Markit Economics Limited или лицензированы Markit Economics Limited. IHS Markit является зарегистрированной торговой маркой IHS Markit Ltd. и/или других отделений компании.

О Банке Tengri Partners

Tengri Partners является диверсифицированной банковской группой в Центральной Азии, занимающейся торговлей ценными бумагами, рынками капитала, инвестиционным банкингом, управлением инвестициями, коммерческим финансированием и основными инвестициями.

О компании IHS Markit

IHS Markit (NYSE: INFO) является мировым лидером в области информации, аналитики и решений для основных отраслей и рынков, которые управляют экономикой во всем мире. Компания предоставляет информацию следующего поколения, аналитику и пути решения для клиентов в сфере бизнеса, финансов и управления, повышая эффективности их работы и обеспечивая глубокое понимание, которое приводит к хорошо информированным, уверенным решениям. IHS Markit имеет более чем 50000 ключевых деловых и правительственных клиентов, в том числе 80 процентов Fortune Global 500 и ведущих финансовых институтов мира.

IHS Markit – зарегистрированная торговая марка IHS Markit Ltd и/или других отделений компании. Все другие названия компаний и продуктов могут являться товарными знаками соответствующих владельцев. © 2020 IHS Markit Ltd. Все права защищены.

Если вы хотите отказаться от рассылки данного релиза от IHS Markit, пожалуйста, сообщите по электронному адресу katherine.smith@ihsmarkit.com. Ознакомьтесь с политикой конфиденциальности, нажмите [здесь](#).

Индекс PMI

Purchasing Managers' Index™ (PMI™) в настоящее время рассчитывается для более 40 стран и основных регионов, включая Еврозону. Индекс PMI представляет собой наиболее ожидаемое исследование конъюнктуры рынка, за которым внимательно следят во всем мире. Центральные банки, финансовые рынки и руководители компаний ориентируются на результаты исследования, представляющие собой самые последние, точные и уникальные в своем роде ежемесячные показатели экономической активности. Дополнительную информацию можно получить на сайте ihsmarkit.com/products/pmi.html.