

İstanbul Sanayi Odası Türkiye PMI® İmalat Sanayi Raporu

PMI Haziran'da 51,3'e yükseldi

Haziran 2021

Önemli Noktalar:

- Üretim ve yeni siparişler yeniden büyümeye geçti
- Arz kesintilerinin devam ettiği belirtildi
- Satış fiyatlarında Eylül 2018'den beri en keskin artış gerçekleşti

Özet:

İstanbul Sanayi Odası ve IHS Markit'ten elde edilen son PMI® anket verilerine göre, COVID-19 kısıtlamalarının gevşetilmesine bağlı olarak Türk imalat sektörü Haziran'da yeniden büyümeye geçti. Üretim ve yeni siparişler toparlanırken istihdam artışı güçlendi. Hem girdi maliyetleri hem de nihai ürün fiyatları enflasyonu hızlandı ve satış fiyatları Eylül 2018'den beri en yüksek oranda arttı.

İstanbul Sanayi Odası Türkiye İmalat Satın Alma Yöneticileri Endeksi (PMI), imalat sanayinin kaydettiği performansı sergilemek amacıyla tasarlanmış tek rakamlı, bileşik performans göstergesidir. Manşet gösterge; yeni siparişler, fabrika çıkışları, istihdam, tedarikçilerin teslim süresi ve satın alma stokları gibi göstergelerden elde edilmektedir. 50,0 değerinin üzerinde ölçülen tüm rakamlar sektörde genel anlamda iyileşmeye işaret etmektedir.

Mayıs'ta 49,3 olarak ölçülen manşet PMI, Haziran'da yeniden eşik değer 50,0'nin üzerine çıkarak 51,3 olarak gerçekleşti. COVID-19 salgınının yayılmasını önlemek için uygulanan kısıtlamaların gevşetilmesi, Türk imalat sektörünün ikinci çeyrek sonunda büyüme bölgesine geri dönmesinde etkili oldu. Hem üretim hem de yeni siparişler Haziran'da artış gösterdi. Yurt dışından alınan yeni siparişlerde ise Ocak ayından beri en güçlü artış kaydedildi.

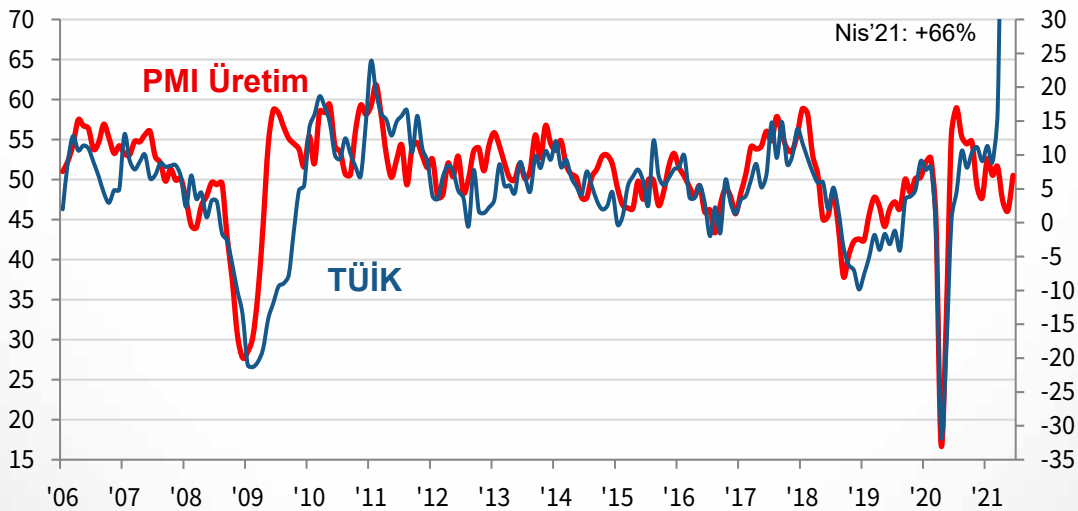
Bazı firmalar, ham madde temininde yaşanan zorlukların üretimde daha yüksek oranlı artışı engellediğini bildirdi. Tedarikçilerin teslimat süreleri Haziran'da yine belirgin bir şekilde arttı, ancak bu artış geçen yılın Eylül ayından beri en ılımlı düzeyde gerçekleşti.

Girdi alımlarının yeniden büyümeye geçmesine rağmen, malzeme teminindeki sıkıntılar girdi

Tarihsel bakış:

PMI Üretim Endeksi, 50 = değişme yok

Sanayi Üretimi, % yıl/yıl



Yayın yasağının geçerli olduğu tarih ve saat: 10:00 (İSTANBUL) / 0700 (UTC) 1 Temmuz 2021

TÜRKİYE

İstanbul Sanayi Odası Türkiye PMI® İmalat Sanayi Raporu

stoklarındaki azalışın devam etmesine yol açtı. Malzemelere erişimde yaşanan sorunlar nedeniyle imalatçılar yeni siparişleri karşılarken mevcut stokları kullandılar. Bunun yansıması olarak nihai ürün stokları da düşüş gösterdi.

Üretim gereksinimlerindeki artış, firmaları ikinci çeyrek sonunda istihdam artışını sürdürmeye teşvik etti. İstihdam üst üste on üçüncü ay arttı ve söz konusu artış ılımlı düzeyde olmasına rağmen Mayıs ayına göre daha yüksek oranda gerçekleşti.

Girdi maliyetleri enflasyonu Haziran'da son altı ayın en yüksek düzeyine çıktı. Anket katılımcıları, girdi fiyatlarındaki artışı genel olarak Türk lirasındaki değer kaybına bağlarken, başta metal olmak üzere ham madde maliyetlerinin yükseldiğine yönelik geri dönüşler de alındı. Firmalar maliyet yüklerindeki artışa kendi satış fiyatlarını yükselterek karşılık verdi. Böylece satış fiyatları keskin şekilde ve Eylül 2018'den beri en yüksek oranda arttı.

Yorum:

İstanbul Sanayi Odası Türkiye İmalat PMI anket verileri hakkında değerlendirmede bulunan IHS Markit Ekonomi Direktörü Andrew Harker, şunları söyledi:

“COVID-19 vaka sayılarının hızlı şekilde düşmesi ve kısıtlamaların hafifletilmesiyle birlikte Haziran ayında büyüme bölgesine geri dönmeyi başaran Türk imalat sanayi sektörü, yukarı yönlü eğilimin önümüzdeki aylarda da sürmesini ümit ediyor olacak.

Bazı katılımcılar, ham madde temininde süregelen zorluklar olmasaydı büyümenin daha da güçlü olabileceğini ifade etti. Firmaların girdi stoku oluşturmada güçlük çektikleri ve yeni siparişleri karşılayabilmek için mevcut nihai ürün stoklarını kullanmak zorunda kaldıkları gözlemlendi.”

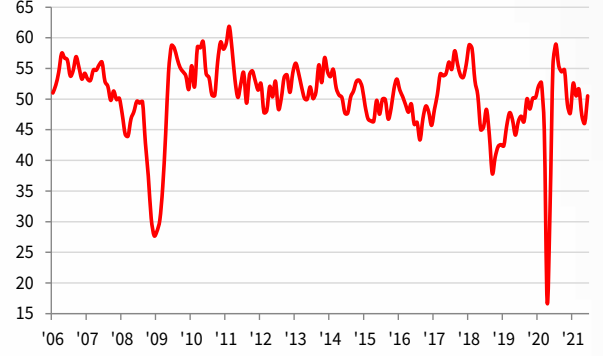
İstanbul Sanayi Odası Türkiye PMI® İmalat Sanayi Raporu

Üretim Endeksi

S: Üretiminiz bir ay öncesine göre nasıl değişti?

Türk imalat sanayi üretimi, önceki iki ayda COVID-19 vaka sayılarındaki artış dalgasından olumsuz etkilenmesinin ardından Haziran'da yeniden büyüme bölgesine geçti. Kısıtlamaların kaldırılması ve yeni siparişlerdeki toparlanma, üretimdeki artışta belirleyici oldu. Bununla birlikte, ham madde teminindeki zorlukların büyüme hızını sınırladığına yönelik bazı raporlar vardı.

mev.arı. 50 = bir önceki aya göre değişim yok

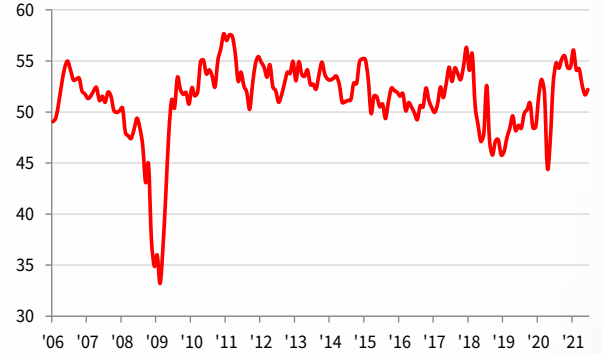


İstihdam Endeksi

S: Firmanızda çalışan sayısı bir ay öncesine göre nasıl değişti?

İstihdam artışı Haziran'da hızlandı ve böylece Türk imalat sektörü üst üste 13 ay yeni istihdam yaratmış oldu. Katılımcıların yüzde 11'inden biraz fazlası Haziran'da ek personel alımına gitti. Bu gelişmenin büyük ölçüde üretim gereksinimlerindeki artıştan kaynaklandığı belirtildi.

mev.arı. 50 = bir önceki aya göre değişim yok



Daha fazla bilgi için lütfen iletişime geçiniz:

İstanbul Sanayi Odası

Nesrin Akçay, Ekonomik Araştırmalar ve Kurumsal Finans Şb. Md.
Tel.: +90 212 252 2900 Dahili: 180
Email: nakcay@iso.org.tr

IHS Markit

Andrew Harker, Economics Director
Telephone +44 1491 461 016
Email: andrew.harker@ihsmarkit.com

Joanna Vickers, Corporate Communications
Telephone +44 207 260 2234
Email: joanna.vickers@ihsmarkit.com

İstanbul Sanayi Odası Türkiye PMI® İmalat Sanayi Raporu

İstanbul Sanayi Odası

Kurulduğu 1952 yılından bu yana üyelerinin Türkiye ekonomisine katkılarından aldığı güçle faaliyetlerini sürdüren İstanbul Sanayi Odası (İSO), Türkiye'nin en büyük sanayi odası, Türk sanayisinin de en güçlü temsilcilerinden biridir. İSO üyeleri tarafından yaratılan katma değer Türkiye sanayi sektörü katma değeri içindeki payı %40'ın üzerindedir. İSO üyeleri Türkiye sanayi sektörü üretiminin yaklaşık %35'ini gerçekleştirmektedir. Türkiye'nin 500 Büyük Sanayi Kuruluşu'nun %36'sı İSO üyelerinden oluşmaktadır.

İstanbul Sanayi Odası, üyelerine yenilikçi hizmetler sunarak, sanayimizin sürdürülebilir gelişmesini desteklemekte ve rekabet gücünün gelişmesine katkıda bulunmaktadır. Bu amaçla; inovasyon, teknoloji geliştirme, üniversite-sanayi işbirliği, mesleki eğitim, uluslararası ilişkiler, çevre ve enerji gibi sanayimize için hayati önem taşıyan konularda yurt içi ve uluslararası ortaklıklarla yeni projeler ve hizmetler geliştirerek sanayicilerimizin kullanımına sunmaktadır.

İstanbul sanayisi ile ilgili en geniş bilgi birikimine sahip olan İSO, gerçekleştirdiği ekonomik araştırmalar ve derlediği verilerle bir yandan sanayicilerimize yön gösterirken diğer yandan ekonomi ve sanayi politikalarının şekillenmesine katkıda bulunmaktadır.

IHS Markit Hakkında:

IHS Markit (NYSE: INFO), dünya ekonomisine yön veren pazarlar ve sektörler hakkında bilgi, analiz ve çözümler üreten dünya lideri bir şirkettir. Finans dışı özel sektör, finans sektörü ve kamudan oluşan geniş müşteri yelpazesine operasyonel verimliliklerini artırmalarını, sağlıklı ve bilgili karar almalarını sağlayacak yeni nesil bilgi, analiz ve çözümler sunmaktadır. IHS Markit'in özel sektör ve kamuda 50.000'den fazla müşterisi bulunmaktadır. Fortune Global 500'ün yüzde 80'ine ve dünyanın lider finans kuruluşlarına hizmet vermektedir.

IHS Markit, IHS Markit Ltd.'nin veya bağlı kuruluşlarının kayıtlı ticari markasıdır. Diğer bütün şirket ve ürün isimleri ilgili sahibin ticari markası olabilir. Copyright © 2021 IHS Markit Ltd. Tüm Hakları Saklıdır.

PMI Hakkında:

Satın Alma Yöneticileri Endeksi™ (PMI®) anketleri artık Euro Bölgesi gibi önemli bölgeler dâhil olmak üzere, 40'dan fazla ülkede yayınlanacak. Bu anketler, güncel, doğru ve genellikle benzersiz aylık ekonomik eğilim göstergeleri sunabilme kapasitesi sayesinde, merkez bankaları yanında, mali piyasalar ve ticari karar vericiler tarafından dünyada en çok takip edilen iş anketi unvanına sahiptir. Daha fazla bilgi için: <https://ihsmarkit.com/products/pmi.html>.

Veri ve Sunum Yöntemi ile İlgili Notlar:

İstanbul Sanayi Odası Türkiye İmalat PMI® (Satın Alma Yöneticileri Endeksi™) IHS Markit tarafından üretilmiştir. Rapor, Türkiye imalat sektöründe yer alan 400'ün üzerinde şirketten oluşan temsili panelden elde edilen orijinal anket verilerini içermektedir. Panel, Türk Gayri Safi Yurt İçi Hasılasına (GSYİH) olan endüstriyel katkısı baz alınarak, Standart Sanayi Sınıflandırma grubuna (SIC – Standard Industrial Classification) göre tabakalandırılmıştır.

Anket cevapları, eğer mevcutsa, ay ortasında toplanan verilere göre bir önceki ay ile karşılaştırıldığında görülen değişimleri yansıtmaktadır. 'Raporda' tüm göstergeler için her bir cevabı verenlerin yüzdesinin yanında arttı/daha iyi cevabını verenlerle azaldı/daha kötü oldu cevabını verenler arasındaki net fark ve 'yayılmı' endeksi sunulmaktadır. Bu endeks, olumlu cevapların sayısı ve 'aynı kaldı' cevabını verenlerin yarısının toplamından oluşmaktadır.

Yayılmı endeksleri öncü bir gösterge niteliği taşımaktadır ve değişimin hüküm süren yönünü gösteren pratik özet niteliğinde bir ölçüdür. 50 değerinin üzerinde ölçülen endeks bu değişimde artış olduğunu, 50 değerinin altında ölçülen endeks ise genel anlamda düşüş olduğunu göstermektedir.

IHS Markit, ilk yayım tarihinden sonra anket temel verilerinde herhangi bir değişiklik yapmamaktadır, ama mevsimlik etkilerden arındırılmış bilgiler zaman içinde revize edilebildiğinden, mevsimlik etkilerden arındırılmış veri dizilimi bundan etkilenebilir. Temel rakamlara (düzeltilmemiş) ilişkin tarihsel veriler, ilk yayımlanan mevsimlik etkilerden arındırılmış seriler ve sonradan revize edilen veriler IHS Markit abonelerine sunulmaktadır. Lütfen economics@markit.com adresi ile irtibata geçin.

IHS Markit Satın Alma Yöneticisi Endeksi™ (PMI®) şu ağırlıklarda, beş ayrı bireysel endeksin ağırlıklandırılması yoluyla hesaplanan bileşik bir endekstir: Yeni Siparişler - 0,3, Fabrika Çıktıları - 0,25, İstihdam - 0,2, Tedarikçilerin Teslim Süresi - 0,15, Satın Alınan Stok Malları - 0,1, ve bu hesaplarda Tedarik Süresi endeksi diğer endekslerle aynı yönde hareket edecek biçimde ters çevrilmiştir.

Haziran verileri 11-23 Haziran 2021 tarihleri arasında toplanmıştır.

Satın Alma Yöneticileri Endeksi™ (PMI®) anket yöntem bilimi, satış, istihdam, envanter ve fiyatlar gibi değişkenleri takip ederek, özel ekonomi sektöründe neler olup bittiğinin mümkün olan en güncel göstergesini sunma konusunda olağanüstü saygınlık kazanmıştır. Endeksler, ticaret koşullarını daha iyi anlayarak, kurumsal ve yatırım stratejisini yönlendirmek amacıyla işletmeler, hükümetler ve finansal kurumlarda hizmet veren ekonomi analistleri tarafından yaygın olarak kullanılmaktadır. Özellikle birçok ülkede merkez bankaları (Avrupa Merkez Bankası dâhil) bu verileri kullanarak faiz oranları hakkında kararlar vermektedirler. PMI anketleri, her ay yayımlanan ekonomik koşulların ilk göstergeleri olup, bu nedenle hükümet organları tarafından üretilen kıyaslanabilir verilerden çok daha önce elde edilebilmektedir.

İstanbul Sanayi Odası Türkiye PMI® İmalat Sanayi Raporu fikri mülkiyet hakları IHS Markit şirketine aittir veya bir lisans anlaşması çerçevesinde kullanılmaktadır. Önceden IHS Markit'in izni alınmaksızın, kopyalama, dağıtma veya yayınlama dahil ancak bunlarla sınırlı olmamak üzere, buradaki verilerin herhangi bir şekilde izinsiz kullanılması yasaktır. Buradaki içerik veya bilgiler ("veriler"), verilerdeki hatalar, yanlışlıklar, ihmaller veya gecikmeler nedeniyle veya bunlarla ilgili olarak, veya buna dayanarak gerçekleştirilen eylemler nedeniyle IHS Markit'in herhangi bir yükümlülüğü veya sorumluluğu bulunmamaktadır. IHS Markit, verilerin kullanılmasından kaynaklanan herhangi bir özel, arzi veya dolaylı kayıptan hiçbir şekilde sorumlu tutulamaz. Purchasing Managers' Index™ ve PMI® Markit Economics Limited şirketinin ticari markalarıdır veya bir lisans anlaşması çerçevesinde kullanılmaktadır. İstanbul Sanayi Odası yukarıda sözü edilen markaları lisanslı kullanmaktadır. IHS Markit, IHS Markit Ltd.'nin veya bağlı kuruluşlarının kayıtlı ticari markasıdır.