

Эмбарго до 1200 АЛМТ (0600 UTC) 3 июня 2020

# Tengri Partners PMI™ Сферы услуг Казахстана

Включая Tengri Partners Совокупный PMI™ Казахстана

## Замедление спада в сфере услуг на фоне ослабления карантинных мер

### Основные выводы

Замедление сокращения деловой активности и объемов новых заказов

Усиление инфляционного давления

Возобновление оптимизма относительно производственных ожиданий

Данные собирались с 12 по 26 мая 2020.

Результаты последнего исследования Tengri Partners PMI™, охватывающего сферу услуг Казахстана, свидетельствуют о дальнейшем ослаблении деловой активности в частном секторе в мае на фоне пандемии коронавирусной болезни COVID-19. Тем не менее, темпы ослабления активности заметно замедлились по сравнению с рекордным показателем в апреле, хоть и остаются существенными. Причина улучшения ситуации - снятие режима чрезвычайного положения в государстве, который был введен в связи с распространением коронавируса. Также по сравнению с апрелем темпы сокращения новых заказов замедлились, но остались одними из максимальных за всю историю исследования.

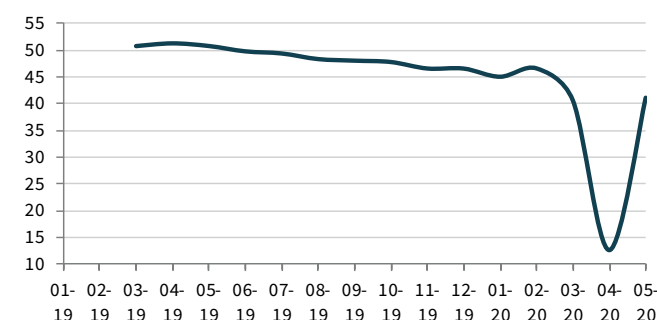
Одновременно инфляционное давление усилилось, а темпы роста цен на сырье и материалы стали самыми стремительными за последние четыре месяца. Между тем средний уровень отпускных цен возрос, после отсутствия изменений в апреле.

Основной показатель - это Индекс Деловой активности. Он рассчитывается на основе одного вопроса, который просит указать на изменения в объемах деловой активности по сравнению с месяцем ранее. Индекс варьируется от 0 до 100, при этом значение выше 50 указывает на рост, а ниже 50 - на сокращение. Индекс корректируется с учетом сезонных колебаний.

В мае Индекс Деловой Активности с учетом сезонных факторов составил 41.1 баллов, что свидетельствует о 12-м подряд периоде спада в сфере услуг Казахстана. Майский показатель превысил рекордно низкое апрельское значение (12.6), однако все же говорит о заметном спаде деловой активности в сфере услуг. По сравнению с апрелем карантинные ограничения ослабили, однако они по-прежнему существенно ограничивали работу, а многие респонденты отмечали, что их деятельность все еще приостановлена.

Основным фактором майского спада стало дальнейшее

Tengri Partners Сферы услуг Казахстана Индекс деловой активности  
ск, >50 = рост по сравнению с прошлым месяцем



Источник: Tengri Partners, IHS Markit.

сокращение объемов новых заказов. Согласно полученным сообщениям, оно было обусловлено слабым потребительским спросом на фоне пандемии коронавируса. Несмотря на улучшение ситуации по сравнению с апрельской, когда был зафиксирован рекордно низкий уровень активности за все время исследования, ее уровень в мае значительно ниже, чем в январе, когда был поставлен предыдущий антирекорд (до пандемии), поскольку снижение внутреннего и внешнего спроса оставалось существенным.

На фоне слабого спроса компании продолжали сокращать рабочие места в мае, продлив период непрерывного сокращения до шести месяцев. Темпы сокращения рабочих мест ускорились до умеренных, превысив долгосрочный средний показатель в рамках исследования.

В сфере ценообразования инфляционное давление в мае усилилось. Бремя расходов казахстанских поставщиков услуг продолжило увеличиваться, а рост инфляции стал самым стремительным с января. Компании объясняли майский виток инфляции подорожанием сырья, в частности горюче-смазочных материалов, повышением цен поставщиками и невыгодным курсом обмена валют.

Выросшие цены на сырье и материалы были частично переложены на потребителей: средний уровень цен реализации вырос впервые за три месяца, хотя этот рост был лишь частичным.

В мае ожидания компаний относительно объемов оказываемых услуг на ближайшие 12 месяцев стали более оптимистичными. Уровень оптимизма повысился до максимального за последние три месяца, что объяснялось надеждами поставщиков услуг на улучшение спроса в результате ослабления карантинных мер, в результате чего компании смогут возобновить работу.

## Tengri Partners Совокупный PMI™ Казахстана

### Продолжение стремительного снижения активности частного сектора в мае

Активность частного сектора снижается уже 12-й месяц подряд на фоне продолжения пандемии COVID-19.

Совокупный Индекс PMI Казахстана\* составил 42.5 баллов, что свидетельствует о продолжении стремительного спада в частном секторе Казахстана. Индекс увеличился по сравнению с рекордно низким апрельским показателем (15.3), указав на замедление спада производства, поскольку ряд отраслей возобновили деятельность после ослабления карантинных мероприятий.

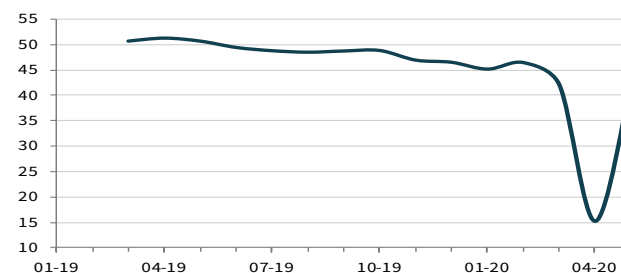
Похожая тенденция наблюдается в отношении новых заказов, которые продолжили в мае сокращаться. Темпы сокращения замедлились после рекордно стремительных в апреле, однако остались существенными: как производители, так и поставщики услуг указали на заметное снижение потребительского спроса. Как следствие, компании продолжали сокращать рабочие места, что непрерывно наблюдается на протяжении шести месяцев. Темпы сокращения рабочих мест остались неизменными с апреля и в целом были незначительными.

В то же время, цены на сырье и материалы в частном секторе выросли наиболее стремительно с марта 2019 года, а темпы роста инфляции отпускных цен ускорились до максимальных за последние четыре месяца.

В заключение, уровень оптимизма компаний, будучи рекордно низким в апреле, в мае повысился. Индекс Деловых ожиданий поднялся выше критической отметки 50.0 баллов и стал самым высоким за последние три месяца, что говорит об уверенности компаний в активизации деятельности в течение следующего года.

*\*Совокупный Индекс PMI – это средневзвешенные значения сопоставимых индексов PMI обрабатывающих отраслей и сферы услуг. Веса отражают относительный размер производственного сектора и сферы услуг согласно официальным данным ВВП. Составной индекс производительности Казахстана — это средняя взвешенная величина индексов Объемов производства промышленного сектора и Деловой активности сферы услуг Казахстана.*

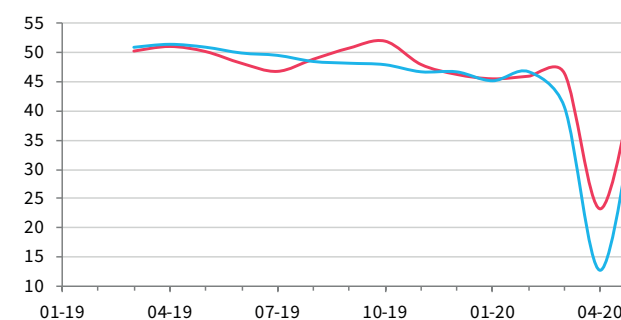
Tengri Partners Совокупные Индекс объемов производства  
ск, >50 = рост по сравнению с прошлым месяцем



Источник: Tengri Partners, IHS Markit.

Объемы производства  
Деловая активность

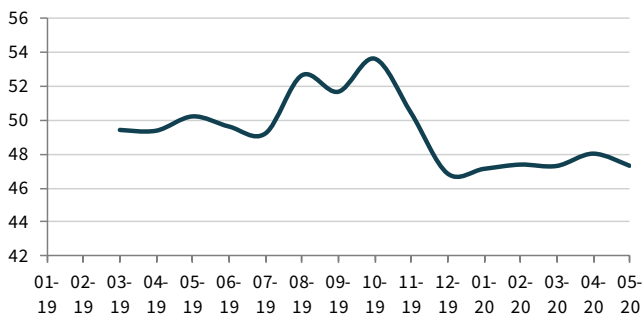
ск, >50 = рост по сравнению с прошлым месяцем



Источник: Tengri Partners, IHS Markit.

**Индекс Занятости**

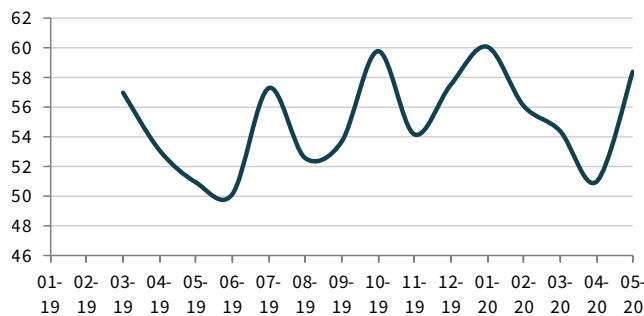
ск, &gt;50 = рост по сравнению с прошлым месяцем



Источник: Tengri Partners, IHS Markit.

**Индекс Себестоимости услуг**

ск, &gt;50 = инфляция по сравнению с прошлым месяцем



Источник: Tengri Partners, IHS Markit.

**Контакт**

Илья Цакалидис  
Контакты с прессой  
Tengri Partners  
[i.tsakalidis@tengripartners.com](mailto:i.tsakalidis@tengripartners.com)

Максим Крючков  
Специалист по связям  
Tengri Partners  
[m.kryuchkov@tengripartners.com](mailto:m.kryuchkov@tengripartners.com)

Lewis Cooper  
Экономист  
IHS Markit  
T: +44-1491-461-019  
[lewis.cooper@ihsmarkit.com](mailto:lewis.cooper@ihsmarkit.com)

Katherine Smith  
Директор по связям  
IHS Markit  
T: +1 781 301 9311  
[katherine.smith@ihsmarkit.com](mailto:katherine.smith@ihsmarkit.com)

**Survey methodology**

Tengri Capital PMI™ Сферы услуг Казахстана скомпилирован компанией IHS Markit из ответов на вопросы, рассылаемые менеджерам по закупкам около 250 предприятий. Сектор включает в себя такие направления, как потребительские услуги (за исключением розничной торговли), транспорт, информации, коммуникации, финансы, страхование, недвижимость и другие профессиональные услуги. Панель разделена на детальные данные по секторам и численности персонала компаний, основанные на вкладе в ВВП.

Ответы на вопросы собираются во второй половине каждого месяца и указывают направление изменений по сравнению с предыдущим месяцем. Индекс диффузии рассчитывается для каждой переменной исследования. Индекс представляет собой сумму процента «более высоких» ответов и половину процента ответов «без изменений». Индексы варьируются от 0 до 100 и показатель выше 50 указывает на общее увеличение по сравнению с предыдущим месяцем, а ниже 50 - на общее снижение. Затем индексы корректируются с учетом сезонных колебаний.

Основное значение - это Индекс Деловой активности. Индекс диффузии рассчитывается для каждой переменной, которая отвечает на вопрос об изменениях по сравнению с месяцем ранее. Индекс Деловой активности сферы услуг сопоставим с Промышленным Индексом Объемов производства. Его можно назвать «PMI сферы услуг», но его нельзя приравнивать к главному Промышленному Индексу PMI.

Совокупный Индекс Объемов производства представляет собой средневзвешанное значение индекса объемов производства и индекса деловой активности в сфере услуг. Веса отражают относительный размер производственного сектора и сектора услуг согласно официальным данным ВВП. Совокупный Индекс Объемов производства можно назвать "Совокупный PMI", но его нельзя приравнивать к главному Промышленному Индексу PMI.

Базовые данные не пересматриваются после публикации. Однако сезонно откорректированные факторы время от времени могут пересматриваться, по мере необходимости, что отразится на сезонной коррекции серии.

За дальнейшей информацией по методологии исследования Индекса PMI, пожалуйста, обращайтесь по электронному адресу [economics@ihsmarkit.com](mailto:economics@ihsmarkit.com).

**Даты исследования и история**

Данные собирались с 12 по 26 мая 2020.

Исследование началось в марте 2019 года.

**Предупреждение**

Права на интеллектуальную собственность, предусмотренные в этом документе, принадлежат или лицензированы IHS Markit. Любое несанкционированное использование, включая, среди прочего, копирование, распространение, передачу или иное применение любых фигурирующих в данном документе данных, не разрешается без предварительного согласия IHS Markit. Компания IHS Markit не несет никакой ответственности, обязанности или обязательств за или в отношении содержания или информации («данные»), содержащихся в этом документе, любые ошибки, неточности, пропуски или задержки данных, либо за любые действия, предпринятые в отношении этого. Ни при каких обстоятельствах IHS Markit не несет ответственности за любые фактические, случайные или косвенные убытки, понесенные в результате использования таких данных. Purchasing Managers' Index™ и PMI™ - зарегистрированные торговые марки Markit Economics Limited или лицензированы Markit Economics Limited. IHS Markit является зарегистрированной торговой маркой IHS Markit Ltd. и/или других отделений компании.

**О Банке Tengri Partners**

Tengri Partners является диверсифицированной банковской группой в Центральной Азии, занимающейся торговлей ценными бумагами, рынками капитала, инвестиционным банкингом, управлением инвестициями, коммерческим финансированием и основными инвестициями.

**О компании IHS Markit**

IHS Markit (NYSE: INFO) является мировым лидером в области информации, аналитики и решений для основных отраслей и рынков, которые управляют экономикой во всем мире. Компания предоставляет информацию следующего поколения, аналитику и пути решения для клиентов в сфере бизнеса, финансов и управления, повышая эффективности их работы и обеспечивая глубокое понимание, которое приводит к хорошо информированным, уверенным решениям. IHS Markit имеет более чем 50000 ключевых деловых и правительственных клиентов, в том числе 80 процентов Fortune Global 500 и ведущих финансовых институтов мира.

IHS Markit – зарегистрированная торговая марка IHS Markit Ltd и/или других отделений компании. Все другие названия компаний и продуктов могут являться товарными знаками соответствующих владельцев. © 2020 IHS Markit Ltd. Все права защищены.

Если вы хотите отказаться от рассылки данного релиза от IHS Markit, пожалуйста, сообщите по электронному адресу [katherine.smith@ihsmarkit.com](mailto:katherine.smith@ihsmarkit.com). Ознакомьтесь с политикой конфиденциальности, нажмите [здесь](#).

**Индекс PMI**

Purchasing Managers' Index™ (PMI™) в настоящее время рассчитывается для более 40 стран и основных регионов, включая Еврозону. Индекс PMI представляет собой наиболее ожидаемое исследование конъюнктуры рынка, за которым внимательно следят во всем мире. Центральные банки, финансовые рынки и руководители компаний ориентируются на результаты исследования, представляющие собой самые последние, точные и уникальные в своем роде ежемесячные показатели экономической активности. Дополнительную информацию можно получить на сайте [ihsmarkit.com/products/pmi.html](http://ihsmarkit.com/products/pmi.html).