

Communiqué de presse

Sous embargo jusqu'au 4 septembre 2019 - 09H50 heure française (07H50 UTC)

IHS MARKIT PMI® FRANCE - SECTEUR DES SERVICES

AVEC L'INDICE COMPOSITE PMI® IHS MARKIT POUR LA FRANCE

Plus forte croissance de l'activité depuis neuf mois en août

POINTS CLÉS

Solide expansion de l'activité en août.

Plus forte croissance du volume des nouvelles affaires depuis novembre dernier.

Accélération de la hausse des prix payés.

L'activité du secteur des services français a enregistré sa plus forte croissance depuis neuf mois en août, portée par un renforcement de l'expansion des nouvelles affaires et par une nouvelle hausse des effectifs. Malgré la progression de l'emploi, les contraintes de capacité se sont maintenues dans les entreprises, comme en témoigne une quatrième expansion mensuelle consécutive du volume des affaires en attente au cours du mois.

Les données sur les prix mettent en évidence une nouvelle augmentation marquée des prix payés, le taux d'inflation se redressant en outre à un sommet de trois mois. Cherchant à répercuter une partie de la hausse de leurs coûts sur leurs clients, les prestataires de services français ont relevé leurs tarifs en août, le rythme de l'inflation des prix facturés demeurant toutefois modeste.

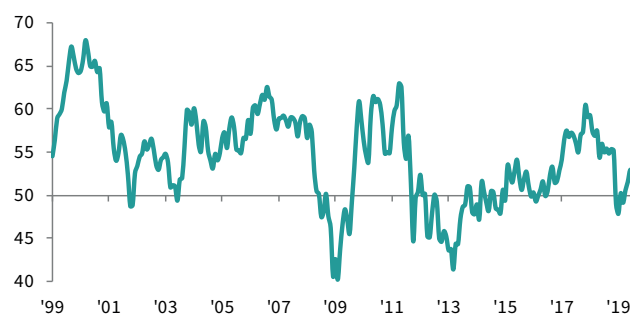
L'indice titre IHS Markit de l'Activité Commerciale – calculé à partir d'une question unique posée à un panel de répondants et portant sur leur niveau effectif d'activité par rapport au mois précédent – s'est redressé de 52,6 en juillet à 53,4, signalant une croissance soutenue de l'activité dans le secteur des services français, la plus forte observée depuis novembre dernier. Quatre des six sous-secteurs couverts par l'enquête ont enregistré une hausse de leur activité en août, celle-ci ayant en revanche reculé dans les secteurs « transports & entreposage » et « poste & télécommunications ».

Faisant écho à la tendance observée pour l'activité, la demande a augmenté à un rythme soutenu, le taux d'expansion du volume des nouvelles affaires se redressant lui aussi à un plus haut de neuf mois. A l'échelon sectoriel, ce sont les entreprises du secteur « intermédiation financière » qui ont signalé la plus forte hausse des nouveaux contrats par rapport à juillet.

Poussés à la hausse par la montée du coût des achats et des frais salariaux, les prix payés par les prestataires de services français ont continué d'augmenter en août, prolongeant ainsi la tendance amorcée en janvier 2010. L'inflation a en outre affiché un rythme

Indice de l'activité commerciale

cvs, >50 = croissance par rapport au mois précédent



Source : IHS Markit

soutenu, son taux atteignant en effet un pic de trois mois.

Les entreprises s'efforçant de répercuter une partie de la hausse de leurs coûts sur leurs clients, les prix facturés ont augmenté à un rythme modéré en août, identique à celui observé en juillet. C'est dans le secteur « transports & entreposage » que l'inflation des tarifs a été la plus marquée.

Conformément à la tendance observée depuis janvier 2017, l'emploi a de nouveau progressé en août dans le secteur des services français. En outre, bien que le taux de création de postes se soit replié par rapport au mois de juillet, il demeure supérieur à sa moyenne de long terme. C'est le secteur « poste & télécommunication » qui a enregistré la plus forte hausse des effectifs au cours du mois.

Malgré le renforcement de la capacité opérationnelle des entreprises, le volume des affaires en attente a de nouveau augmenté. L'accumulation du travail en cours signalée en août n'affiche toutefois qu'un rythme modéré, le taux d'expansion s'étant replié à un creux de trois mois.

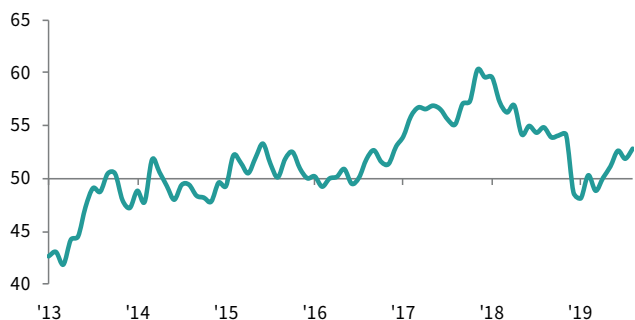
Enfin, si les perspectives d'activité à douze mois sont demeurées bien orientées en août, la confiance des prestataires de services français a reculé par rapport au mois de juillet et affiché un niveau inférieur à sa moyenne historique.

IHS MARKIT PMI® FRANCE - INDICE COMPOSITE

Accélération de la croissance du secteur privé français, l'activité progressant dans le secteur des services comme dans l'industrie manufacturière

Indice composite de l'activité

cvs, >50 = croissance par rapport au mois précédent



Source : IHS Markit

L'indice composite de l'activité globale* s'est inscrit au-dessus de la barre du 50,0 du sans changement pour un cinquième mois consécutif en août. S'établissant à 52,9, il indique en outre une croissance relativement soutenue de l'activité du secteur privé français, la plus marquée depuis novembre dernier.

La hausse de l'activité globale reflète la croissance observée dans l'ensemble du secteur privé en août. Après un repli marginal en juillet, la production manufacturière est en effet repartie à la hausse au cours de la dernière période d'enquête, tandis que la forte expansion s'est poursuivie dans le secteur des services, la croissance de l'activité s'accroissant en outre et affichant son rythme le plus marqué depuis neuf mois.

Faisant écho à la tendance observée pour l'activité, les dernières données de l'enquête mettent en évidence une légère reprise de la demande dans le secteur manufacturier, tandis que la hausse des nouveaux contrats s'est renforcée dans le secteur des services. Le volume global des nouvelles affaires a en conséquence augmenté à un rythme soutenu en août, le taux d'expansion atteignant son plus haut niveau depuis novembre 2018. Le volume global des nouvelles affaires en provenance de l'étranger a quant à lui légèrement progressé, les ventes à l'export augmentant chez les fabricants comme chez les prestataires de services.

Les entreprises du secteur privé français ont de nouveau renforcé leurs effectifs en août, l'emploi progressant ainsi pour un trente-quatrième mois consécutif. Le taux de création de postes demeure quasiment stable par rapport à juillet, un retour à la croissance de l'emploi dans le secteur manufacturier ayant permis de contrebalancer un ralentissement du rythme des embauches dans le secteur des services.

Enfin, la confiance des entreprises du secteur privé français a reculé par rapport à juillet, se maintenant toutefois à un niveau supérieur au plus bas de trente-quatre mois enregistré en juin. Les prestataires de services ont par ailleurs affiché un optimisme plus marqué que celui observé chez les fabricants.

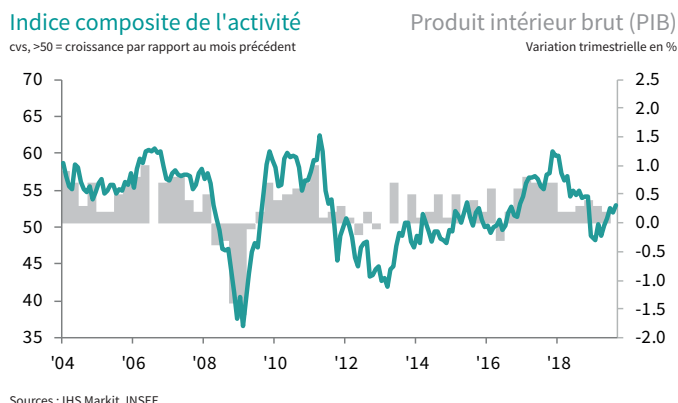
* Les indices PMI composites sont des moyennes pondérées d'indices relatifs au secteur manufacturier et au secteur des services d'un même pays ou d'une même région. Les données sont pondérées en fonction du poids, tel qu'établi par les statistiques officielles, de chaque secteur dans l'économie de la région ou du pays concernés. L'indice PMI composite pour la France est une moyenne pondérée de l'indice de la production du secteur manufacturier français et de l'indice de l'activité commerciale du secteur des services français.

COMMENTAIRE

Eliot Kerr, économiste à IHS Markit, commente ainsi les derniers résultats de l'enquête :

« Portée par une hausse soutenue des nouvelles affaires et une nouvelle progression de l'emploi, la croissance de l'activité des prestataires de services français s'est accélérée en août. Ce renforcement de l'expansion du secteur des services a permis de soutenir l'économie dans son ensemble, le secteur privé français affichant en effet sa plus forte croissance mensuelle depuis novembre dernier.

Les dernières données PMI composites suggèrent ainsi une hausse du PIB français d'environ 0,3 % au troisième trimestre, un rythme de croissance en légère progression par rapport à celui observé au trimestre précédent (0,2 %). »



CONTACT

IHS Markit

Eliot Kerr
Economiste
T : +44-2031-593-381
eliot.kerr@ihsmarkit.com

Joanna Vickers
Corporate Communications
T : +44-207-260-2234
joanna.vickers@ihsmarkit.com

Méthodologie

Ce rapport est établi à partir des données recueillies par IHS Markit auprès d'un panel constitué d'environ 400 entreprises du secteur des services français. Il couvre les secteurs d'activité suivants : services aux consommateurs (à l'exclusion du commerce de détail), transports, information, communication, activités financières, assurance, activités immobilières et services aux entreprises. Le panel de répondants est stratifié selon la taille des effectifs et par sous-secteurs d'activité, en fonction de la contribution de chacun au PIB.

Les données sont recueillies en milieu de mois par le biais d'un questionnaire invitant les répondants à comparer la situation de leur entreprise à celle du mois précédent. Pour chaque variable étudiée, nous calculons un indice de diffusion qui correspond à la somme des réponses "en hausse" et de la moitié des réponses indiquant un "sans changement". Les indices de diffusion varient de 0 à 100, une valeur supérieure à 50,0 indiquant une augmentation (ou une amélioration) du paramètre étudié tandis qu'une valeur inférieure à 50,0 indique une diminution (ou une dégradation) de celui-ci. Les indices de diffusion sont ensuite corrigés des variations saisonnières.

L'Indice de l'activité commerciale, indice titre de l'enquête PMI® IHS Markit sur le secteur des services français, est un indice de diffusion calculé à partir d'une question unique interrogeant les répondants sur leur niveau d'activité par rapport au mois précédent. L'Indice de l'activité commerciale s'apparente à l'Indice de la production manufacturière. S'il est parfois désigné sous l'appellation d'Indice PMI du secteur des services, il ne peut toutefois s'assimiler à l'Indice PMI titre de l'industrie manufacturière.

L'Indice composite de l'activité globale est une moyenne pondérée de l'Indice de la production du secteur manufacturier et de l'Indice de l'activité commerciale du secteur des services. Les données sont pondérées en fonction du poids, tel qu'établi par les statistiques officielles, de chaque secteur dans l'économie du pays. S'il est parfois désigné sous l'appellation d'Indice PMI composite, il ne peut toutefois s'assimiler à l'Indice PMI titre de l'industrie manufacturière.

IHS Markit ne revient pas sur les données de l'enquête après publication. Toutefois, si nécessaire, les facteurs de variation saisonnière peuvent être occasionnellement révisés, ce qui pourrait entraîner une modification de l'Indice désaisonnalisé.

Les données d'août 2019 ont été recueillies entre le 12 et le 27 août 2019.

Pour obtenir des informations complémentaires sur la méthodologie de l'enquête PMI, veuillez contacter economics@ihsmarkit.com.

Droits de propriété

Les droits de propriété intellectuelle attachés aux données figurant dans le présent document sont détenus en pleine propriété ou sous licence par IHS Markit. Toute utilisation non autorisée, incluant, et sans que cette liste ne soit limitative, la reproduction, la distribution, la transmission ou tout autre mode de représentation des données, sans autorisation préalable de IHS Markit, est interdite. La responsabilité de IHS Markit ne saurait être engagée en raison du contenu de ce rapport et de l'information qu'il présente ("données"), des erreurs, inexactitudes, omissions ou retards dans les données, ou de toute action entreprise sur le fondement du présent document. IHS Markit ne peut en aucun cas être tenu pour responsable des dommages, particuliers, directs ou indirects, pouvant résulter de l'utilisation des données. Purchasing Managers' Index® et PMI® sont des marques commerciales de Markit Economics Limited ou sont utilisés sous licence par Markit Economics Limited. IHS Markit est une marque commerciale de IHS Markit Ltd. et/ou de ses sociétés affiliées.