

Эмбарго до 1200 АЛМТ (0600 UTC) 3 сентября 2020

# Tengri Partners PMI™ Сферы услуг Казахстана

Включая Tengri Partners Совокупный PMI™ Казахстана

## Более умеренные темпы спада в августе

### Основные выводы

Индекс Новых заказов вырос на 14 пунктов и почти достиг критической отметки 50.0 баллов

Темпы сокращения занятости замедлились, но остались заметными

Максимальные деловые ожидания за шесть месяцев

Данные собирались с 12 по 25 августа 2020

Результаты исследования Tengri Partners PMI™, охватывающего сферу услуг Казахстана, свидетельствуют о дальнейшем ослаблении деловой активности в сфере услуг в августе, хотя по сравнению с июлем темпы спада существенно замедлились. Похожая тенденция наблюдается и с новыми заказами, которые сократились более медленными темпами по сравнению с прошлым месяцем и были незначительными.

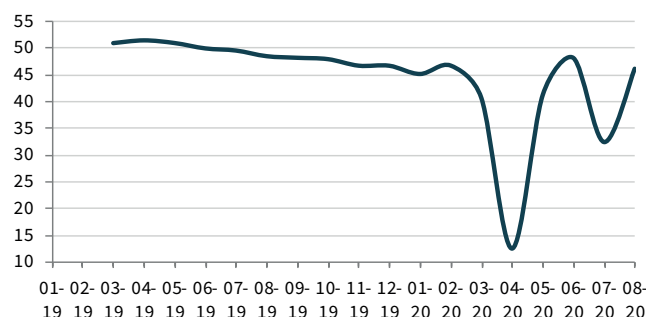
Тем не менее, сокращение рабочих мест в сфере услуг сохранилось. Его темпы несколько замедлились, однако остались заметными. Несмотря на это компании выражали уверенность в повышении деловой активности в течение следующего года. Так, уровень оптимизма в августе стал наиболее высоким с февраля.

Основной показатель - это Индекс Деловой активности. Он рассчитывается на основе одного вопроса, который просит указать на изменения в объемах деловой активности по сравнению с месяцем ранее. Индекс варьируется от 0 до 100, при этом значение выше 50 указывает на рост, а ниже 50 - на сокращение. Индекс корректируется с учетом сезонных колебаний.

Индекс Деловой активности с учетом сезонных изменений в августе составил 46.0 баллов, что свидетельствует о 15-м подряд сокращении деловой активности в сфере услуг Казахстана. Участники исследования связывали это с приостановкой деятельности на фоне до сих пор действующих мер по борьбе с пандемией коронавирусной болезни (COVID-19). Таким образом, Индекс поднялся с июльского показателя 32.4 баллов в июле, что говорит о значительном замедлении спада, который, тем не менее, остается существенным.

Основным фактором замедления стало менее выраженное сокращение объемов заказов в августе. Индекс Новых заказов

Tengri Partners Сферы услуг Казахстана Индекс деловой активности  
ск, >50 = рост по сравнению с прошлым месяцем



Источник: Tengri Partners, IHS Markit.

с учетом сезонных изменений в августе вырос на 14 пунктов и приблизился к точке стабилизации, едва не достигнув критической отметки 50.0 баллов, что в целом говорит о незначительном сокращении новых заказов. Респонденты, сообщившие об уменьшении, как правило, связывали это со слабым потребительским спросом. При этом в некоторых сегментах представители компаний отмечали рост продаж в связи с ослаблением карантинных ограничений.

В то же время казахстанские поставщики услуг в августе продолжали сокращать персонал. Таким образом, период непрерывных сокращений продолжается уже девять месяцев. Согласно полученным сообщениям, это было связано со слабым спросом на услуги компаний, из-за чего, как часто отмечали респонденты, они увольняли работников или отправляли их в неоплачиваемый отпуск. Темпы сокращения рабочих мест заметно снизились по сравнению с июлем, однако остались заметными.

В сфере ценообразования в августе казахстанские поставщики услуг сообщали о возобновлении роста цен на сырье и материалы. По мнению участников исследования, основными факторами ценовой инфляции стали увеличение затрат на энергоносители и персонал, а также невыгодный обменный курс.

Поскольку уровень спроса все еще достаточно низок, поставщики услуг в августе очередной раз снизили свои цены. Компании сообщали, что были вынуждены пойти на этот шаг под влиянием ожесточенной конкуренции. Более того, темпы падения стали наиболее стремительными с момента начала сбора данных в марте 2019 г.

## Tengri Partners Совокупный PMI™ Казахстана

### Замедление сокращения объемов производства в частном секторе в августе

В августе объемы производства в частном секторе Казахстана продолжали сокращаться, что, впрочем, наблюдалось каждый месяц с июня 2019 года. В августе Совокупный Индекс PMI Казахстана\* увеличился с 35.6 баллов до 47.6. Это свидетельствует о замедлении сокращения производительности частного сектора до умеренного.

Основным фактором общего спада стало второе подряд сокращение новых заказов. При этом текущее уменьшение было незначительным, поскольку уровень спроса приблизился к точке стабилизации.

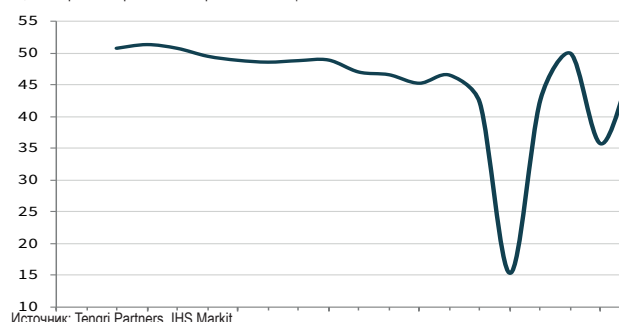
Тем не менее, в августе компании частного сектора продолжали сокращать рабочие места. Сокращение было выраженным в целом, хотя замедлилось после июльского рекорда.

В сфере ценообразования произошло резкое увеличение цен на сырье и материалы; при этом темпы ценовой инфляции в целом соответствовали среднему показателю в рамках серии. Впервые с марта 2019 года, когда начался сбор данных, отпускные цены снизились под влиянием ужесточения конкуренции. При этом темпы снижения не были значительными.

В августе уровень оптимизма казахстанских поставщиков услуг повысился: это говорит об укреплении уверенности в том, что в течение следующего года деловая активность возрастет. Следует отметить, что уровень оптимизма был максимальным с февраля.

\*Совокупный Индекс PMI – это средневзвешенные значения сопоставимых индексов PMI обрабатывающих отраслей и сферы услуг. Веса отражают относительный размер производственного сектора и сферы услуг согласно официальным данным ВВП. Составной индекс производительности Казахстана — это средняя взвешенная величина

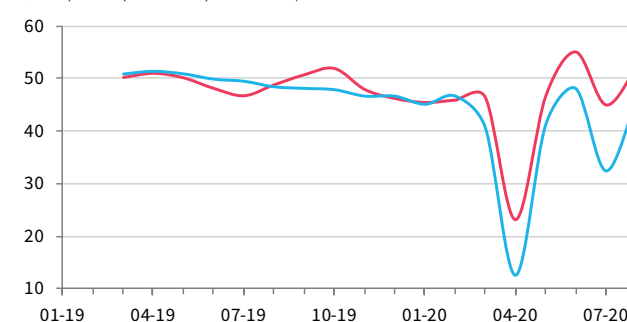
Tengri Partners Совокупные Индекс объемов производства  
ск, >50 = рост по сравнению с прошлым месяцем



Источник: Tengri Partners, IHS Markit.

Объемы производства  
Деловая активность

ск, >50 = рост по сравнению с прошлым месяцем



Источник: Tengri Partners, IHS Markit.

## Comment

Комментируя результаты последнего исследования, Анвар Ушбаев, управляющий партнер и инвестиционный директор компании Tengri Partners, отметил:

*"В августе деловая активность в сфере услуг Казахстана продолжала сокращаться, однако намного менее интенсивно, чем ранее. Идентично, Индекс Новых заказов приблизился к точке стабилизации и вырос на 14 пунктов за месяц, указав на лишь незначительное сокращение новых заказов."*

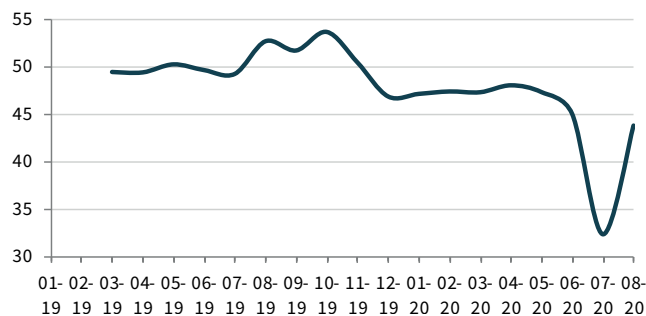
*Тем не менее поставщики услуг продолжали существенным образом сокращать рабочие места на фоне относительно низких объемов продаж после беспрецедентного падения в апреле и мае."*

*Обнадеживает то, что в августе деловые ожидания среди казахстанских поставщиков услуг в отношении активности на ближайший год повысились. Следует отметить, что уровень оптимизма стал наиболее высоким с февраля. Респонденты объясняли это надеждами на активизацию спроса и восстановление экономики."*

*В целом результаты последнего исследования говорят о том, что сфера услуг все еще пребывает в затруднительном положении. Судя по основным показателям — уровню деловой активности и количеству новых заказов — темы спада замедлились, однако о существенных признаках восстановления сферы услуг говорить еще не приходится."*

### Индекс Занятости

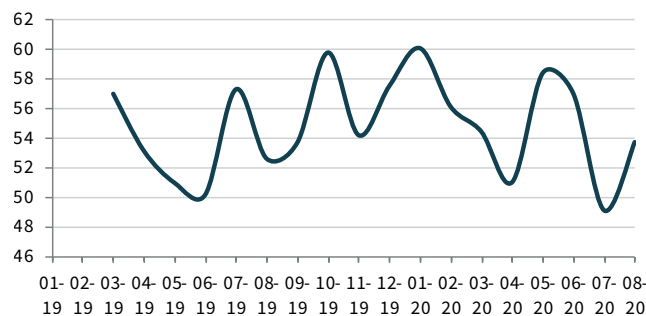
ск, >50 = рост по сравнению с прошлым месяцем



Источник: Tengri Partners, IHS Markit.

### Индекс Себестоимости услуг

ск, >50 = инфляция по сравнению с прошлым месяцем



Источник: Tengri Partners, IHS Markit.

## Контакт

Ильяс Цакалидис  
Контакты с прессой  
Tengri Partners  
[i.tsakalidis@tengripartners.com](mailto:i.tsakalidis@tengripartners.com)

Максим Крючков  
Специалист по связям  
Tengri Partners  
[m.kryuchkov@tengripartners.com](mailto:m.kryuchkov@tengripartners.com)

Lewis Cooper  
Экономист  
IHS Markit  
T: +44-1491-461-019  
[lewis.cooper@ihsmarkit.com](mailto:lewis.cooper@ihsmarkit.com)

Katherine Smith  
Директор по связям  
IHS Markit  
T: +1 781 301 9311  
[katherine.smith@ihsmarkit.com](mailto:katherine.smith@ihsmarkit.com)

### Survey methodology

Tengri Capital PMI™ Сферы услуг Казахстана скомпилирован компанией IHS Markit из ответов на вопросы, рассылаемые менеджерам по закупкам около 250 предприятий. Сектор включает в себя такие направления, как потребительские услуги (за исключением розничной торговли), транспорт, информации, коммуникации, финансы, страхование, недвижимость и другие профессиональные услуги. Панель разделена на детальные данные по секторам и численности персонала компаний, основанные на вкладе в ВВП.

Ответы на вопросы собираются во второй половине каждого месяца и указывают направление изменений по сравнению с предыдущим месяцем. Индекс диффузии рассчитывается для каждой переменной исследования. Индекс представляет собой сумму процента «более высоких» ответов и половину процента ответов «без изменений». Индексы варьируются от 0 до 100 и показатель выше 50 указывает на общее увеличение по сравнению с предыдущим месяцем, а ниже 50 - на общее снижение. Затем индексы корректируются с учетом сезонных колебаний.

Основное значение - это Индекс Деловой активности. Индекс диффузии рассчитывается для каждой переменной, которая отвечает на вопрос об изменениях по сравнению с месяцем ранее. Индекс Деловой активности сферы услуг сопоставим с Промышленным Индексом Объемов производства. Его можно назвать «PMI сферы услуг», но его нельзя приравнивать к главному Промышленному Индексу PMI.

Совокупный Индекс Объемов производства представляет собой средневзвешанное значение индекса объемов производства и индекса деловой активности в сфере услуг. Веса отражают относительный размер производственного сектора и сектора услуг согласно официальным данным ВВП. Совокупный Индекс Объемов производства можно назвать "Совокупный PMI", но его нельзя приравнивать к главному Промышленному Индексу PMI.

Базовые данные не пересматриваются после публикации. Однако сезонно откорректированные факторы время от времени могут пересматриваться, по мере необходимости, что отразится на сезонной коррекции серии.

За дальнейшей информацией по методологии исследования Индекса PMI, пожалуйста, обращайтесь по электронному адресу [economics@ihsmarkit.com](mailto:economics@ihsmarkit.com).

### Даты исследования и история

Данные собирались с 12 по 25 августа 2020.

Исследование началось в марте 2019 года.

### Предупреждение

Права на интеллектуальную собственность, предусмотренные в этом документе, принадлежат или лицензированы IHS Markit. Любое несанкционированное использование, включая, среди прочего, копирование, распространение, передачу или иное применение любых фигурирующих в данном документе данных, не разрешается без предварительного согласия IHS Markit. Компания IHS Markit не несет никакой ответственности, обязанности или обязательств за или в отношении содержания или информации («данные»), содержащихся в этом документе, любые ошибки, неточности, пропуски или задержки данных, либо за любые действия, предпринятые в отношении этого. Ни при каких обстоятельствах IHS Markit не несет ответственности за любые фактические, случайные или косвенные убытки, понесенные в результате использования таких данных. Purchasing Managers' Index™ и PMI™ - зарегистрированные торговые марки Markit Economics Limited или лицензированы Markit Economics Limited. IHS Markit является зарегистрированной торговой маркой IHS Markit Ltd. и/или других отделений компании.

### О Банке Tengri Partners

Tengri Partners является диверсифицированной банковской группой в Центральной Азии, занимающейся торговлей ценными бумагами, рынками капитала, инвестиционным банкингом, управлением инвестициями, коммерческим финансированием и основными инвестициями.

### О компании IHS Markit

IHS Markit (NYSE: INFO) является мировым лидером в области информации, аналитики и решений для основных отраслей и рынков, которые управляют экономикой во всем мире. Компания предоставляет информацию следующего поколения, аналитику и пути решения для клиентов в сфере бизнеса, финансов и управления, повышая эффективности их работы и обеспечивая глубокое понимание, которое приводит к хорошо информированным, уверенным решениям. IHS Markit имеет более чем 50000 ключевых деловых и правительственных клиентов, в том числе 80 процентов Fortune Global 500 и ведущих финансовых институтов мира.

IHS Markit – зарегистрированная торговая марка IHS Markit Ltd и/или других отделений компании. Все другие названия компаний и продуктов могут являться товарными знаками соответствующих владельцев. © 2020 IHS Markit Ltd. Все права защищены.

Если вы хотите отказаться от рассылки данного релиза от IHS Markit, пожалуйста, сообщите по электронному адресу [katherine.smith@ihsmarkit.com](mailto:katherine.smith@ihsmarkit.com). Ознакомьтесь с политикой конфиденциальности, нажмите [здесь](#).

### Индекс PMI

Purchasing Managers' Index™ (PMI™) в настоящее время рассчитывается для более 40 стран и основных регионов, включая Еврозону. Индекс PMI представляет собой наиболее ожидаемое исследование конъюнктуры рынка, за которым внимательно следят во всем мире. Центральные банки, финансовые рынки и руководители компаний ориентируются на результаты исследования, представляющие собой самые последние, точные и уникальные в своем роде ежемесячные показатели экономической активности. Дополнительную информацию можно получить на сайте [ihsmarkit.com/products/pmi.html](http://ihsmarkit.com/products/pmi.html).