

**Purchasing Managers' Index<sup>®</sup>**  
**INFORMAZIONI SENSIBILI SUL MERCATO**  
**EMBARGO: 10:00 (ora italiana) / 8:00 (UTC) 5 ottobre 2020**

## IHS Markit PMI<sup>®</sup> Composito Eurozona – dati finali

Include IHS Markit PMI<sup>®</sup> sul Terziario dell'Eurozona

### La prestazione del terziario ha influenzato l'economia dell'eurozona di settembre

#### Punti salienti:

- Indice Finale Composito della Produzione nell'Eurozona: **50.4** (Flash: 50.1, finale di agosto: 51.9)
- Indice Finale delle Attività Terziarie nell'Eurozona: **48.0** (Flash: 47.6, finale di agosto: 50.5)

Dati raccolti dall'11 al 25 settembre

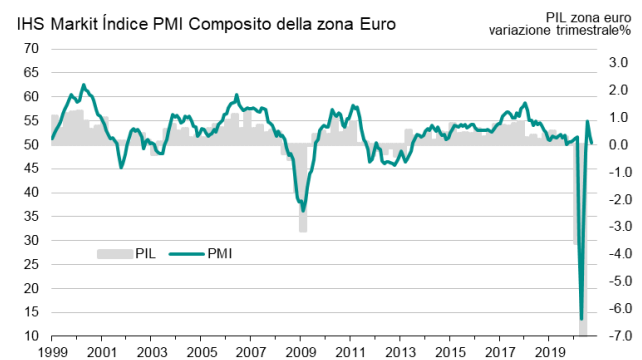
Rallenta di nuovo e sfiora la stagnazione la crescita del settore privato dell'eurozona. L'**Indice IHS Markit PMI<sup>®</sup> della Produzione Composita** è scivolato ai minimi in tre mesi con 50.4, diminuendo rispetto a 51.9 di agosto ed indicando solo una marginale espansione. Il dato finale ha tuttavia registrato un valore maggiore rispetto a 50.1 della precedente stima flash.

Il PMI composito di settembre segnala un'economia a due velocità. Guidata dalla forte prestazione tedesca, la produzione complessiva del settore manifatturiero dell'eurozona è aumentata al tasso più rapido in più di due anni e mezzo. Al contrario, l'attività terziaria è scivolata in contrazione registrando il risultato peggiore da maggio.

Dal punto di vista nazionale, notevoli sono state le divergenze dell'attività di settembre. Da una parte, la Germania ha indicato un forte valore di espansione con la relativa prestazione che ha superato quella del resto della regione. L'Italia è stata l'unica nazione a registrare un incremento, anche se marginale.

Francia e Irlanda invece sono scivolate in contrazione, mentre il forte deterioramento dei servizi ha pesato enormemente sulla prestazione del settore privato spagnolo.

#### IHS Markit PMI Composito Eurozona



Fonte: IHS Markit, Eurostat.

#### Classifica del PMI\* Composito per Paese:

Germania	54.7 (flash: 53.7)	massimo in 2 mesi
Italia	50.4	massimo in 2 mesi
Francia	48.5 (flash: 48.5)	minimo in 4 mesi
Irlanda	46.9	minimo in 3 mesi
Spagna	44.3	minimo in 4 mesi

\* A pagina 3 trovate i grafici con il confronto tra PMI della Produzione Composita e PIL nazionale per Germania, Francia, Italia e Spagna.

I nuovi ordini pervenuti a settembre hanno indicato solo un leggero incremento, il più lento negli ultimi tre mesi consecutivi di crescita. Ciò è avvenuto malgrado il commercio estero complessivo abbia registrato la prima espansione in più di due anni.

Con l'indebolimento della crescita economica e l'evidenza di capacità in eccesso nell'economia del settore privato, le aziende hanno di nuovo potuto liberarsi degli ordini inevasi complessivi. Dalla lettura degli ultimi dati, gli ordini inevasi sono diminuiti per il diciannovesimo mese consecutivo anche se solo in modo modesto.

I livelli occupazionali si sono ridotti ancora una volta segnando il settimo mese consecutivo di contrazione

degli organici. Il tasso di declino è stato tuttavia il più debole dell'attuale sequenza, con un rallentamento generale rispetto ad agosto. Francia e Spagna hanno registrato i tagli maggiori, mentre l'Italia il più debole.

Le spese operative di settembre sono aumentate per il quarto mese consecutivo, registrando un forte tasso di inflazione e la Spagna ha indicato il valore maggiore. Allo stesso tempo, il difficile scenario economico caratterizzato da una domanda ancora debole e forti pressioni competitive, ha pesato sul potere decisionale sui prezzi. Questo ha causato a settembre il settimo mese consecutivo di abbassamento dei prezzi di vendita, indicando il peggior calo da giugno.

Le aspettative economiche sono tuttavia migliorate indicando il valore migliore in sette mesi ed un livello di fiducia generalmente in linea con la media di lungo termine. Le aziende italiane sono risultate le più ottimiste, indicando il valore più alto dall'inizio del 2016.

## Services

A settembre, **'Indice PMI<sup>®</sup> IHS Markit dell'Attività Terziaria dell'eurozona** ha registrato un ritorno in zona contrazione dell'economia terziaria. Dopo essere stato destagionalizzato, l'indice si è posizionato su 48.0, in discesa rispetto a 50.5 del mese precedente ed indicando peraltro il valore più basso da maggio.

La Germania è stata l'unica economia terziaria ad indicare una crescita, seppure marginale, visto che le altre quattro nazioni monitorate hanno tutte segnalato una contrazione. La Spagna ha indicato la flessione mensile di gran lunga maggiore, seguita dall'Irlanda.

L'indagine di settembre ha registrato il secondo mese consecutivo di declino dei nuovi ordini totali, con la Germania che ancora una volta ha registrato l'unica espansione. Anche le commesse estere si sono considerevolmente ridotte, estendendo l'attuale periodo di contrazione a più di due anni.

I dati raccolti durante l'indagine di settembre hanno indicato una modesta riduzione degli impieghi, visto che è rimasta poca pressione sulle capacità operative con un calo delle commesse inevase per il

settimo mese consecutivo. La Spagna ha indicato la maggiore contrazione mensile dei livelli occupazionali, con forti tagli registrati anche in Francia, Irlanda e Italia, mentre la Germania ha segnato un leggero incremento.

A causare l'ultima ondata di riduzione dei posti di lavoro è stato il fattore dei costi, nonostante le aziende abbiano registrato il quarto mese consecutivo di aumento delle spese operative totali. I prezzi di vendita, tuttavia, sono di nuovo diminuiti, segnando il più forte tasso di deflazione in tre mesi.

Per concludere, dando uno sguardo alle prospettive economiche nei prossimi 12 mesi, la fiducia ha indicato a settembre valori rafforzati, riportando il maggiore ottimismo in Italia.

*\* Per stabilire la fiducia delle imprese (ottimismo), alle aziende viene chiesto se prevedono che la loro attività tra dodici mesi sia superiore, uguale o inferiore rispetto al mese corrente.*

[Clicca qui](#) per saper come ottenere una stima del PIL con l'aiuto dei dati PMI (pagina in inglese).

## Commento

Chris Williamson, Chief Business Economist presso IHS Markit, ha dichiarato:

*"Con la quasi stagnazione dell'economia dell'eurozona di settembre, le probabilità di una nuova contrazione nel quarto trimestre sono certamente aumentate.*

*La Spagna è il paese che ne ha risentito di più, poiché l'aumento dei contagi da Covid-19 ha causato ulteriori disagi sulla quotidianità. Tranne che per il periodo che va da marzo a maggio in cui si è registrato l'apice della prima ondata di contagi, la contrazione del terziario spagnolo di settembre è stata la maggiore da novembre 2012.*

*Tuttavia, anche in Francia e in Irlanda il terziario ha registrato valori recessivi, mentre la Germania si è avvicinata quasi alla stagnazione, sottolineando dunque il peggioramento generalmente diffuso del settore dei servizi. A settembre, le misure restrittive adottate per contenere il contagio sono rimaste particolarmente severe sia in Spagna che in Italia con inasprimenti riportati anche in Francia e Germania.*

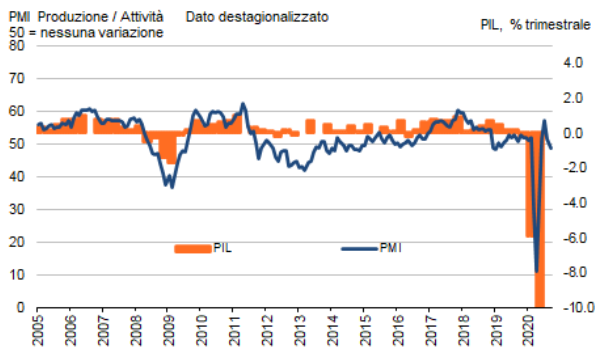
*Per permettere la ripresa dell'attività terziaria, molto dipenderà dalla capacità di controllare la seconda*

ondata di contagi e da quanto si potranno alleggerire le misure di distanziamento sociale.

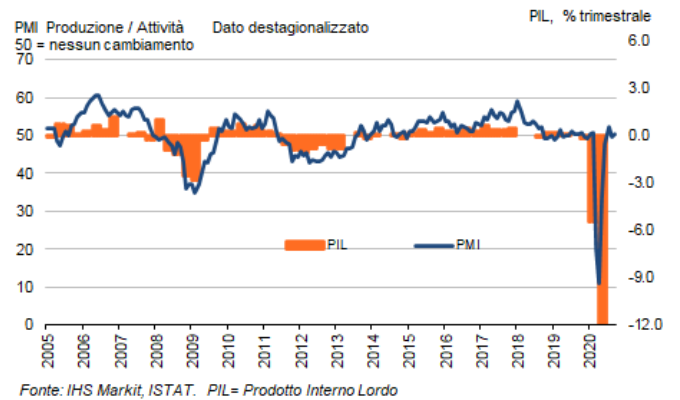
Anche i governi dovranno essere vigili nel fornire aiuti tempestivi nel sostenere la ripresa e allo stesso tempo politiche monetarie sempre più accomodanti. In merito a queste ultime, le pressioni inflazionistiche di settembre sono rimaste basse, lasciando le porte aperte ad una politica espansiva. Avvicinandoci al quarto trimestre, qualsiasi ulteriore deterioramento dei valori PMI accrescerà la necessità di maggiori stimoli.”

-Fine-

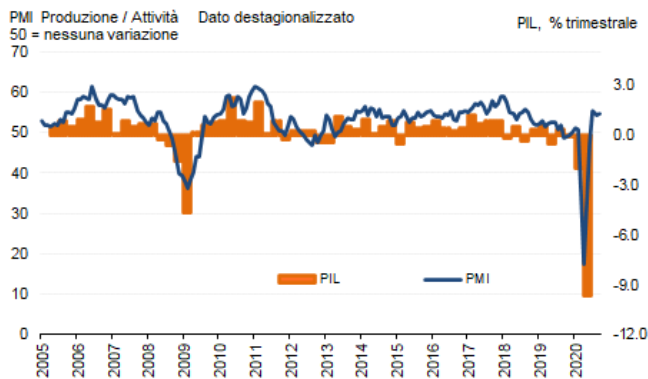
## Francia



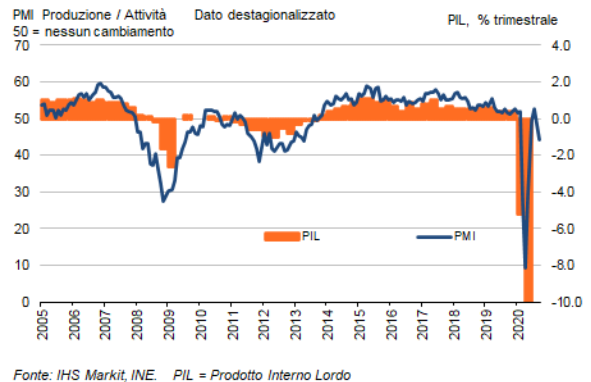
## Italia



## Germania



## Spagna



**Per ulteriori informazioni contattare:**

Chris Williamson, Chief Business Economist  
Telefono +44-20-7260-2329  
Cellulare +44-779-5555-061  
Email [chris.williamson@ihsmarkit](mailto:chris.williamson@ihsmarkit)

Paul Smith, Economics Director  
Telefono +44-1491-461-038  
Email [paul.smith@ihsmarkit.com](mailto:paul.smith@ihsmarkit.com)

Katherine Smith, Public Relations  
Telefono +1 (781) 301-9311  
Email [katherine.smith@ihsmarkit.com](mailto:katherine.smith@ihsmarkit.com)

Michaela Bernardini, Senior Panel Manager  
Telefono +44-1491-461-031  
Email [michaela.bernardini@ihsmarkit.com](mailto:michaela.bernardini@ihsmarkit.com)

**Note per gli Editori:**

Il PMI<sup>®</sup> (Purchasing Managers' Index<sup>®</sup>) Composito sull'Eurozona è prodotto dalla IHS Markit e si basa su dati originali d'indagine raccolti da un gruppo rappresentativo di oltre 5000 aziende sia del settore manifatturiero che terziario. I dati nazionali sul manifatturiero riguardano Germania, Francia, Italia, Spagna, Olanda, Austria, Irlanda e Grecia. I dati nazionali sul terziario riguardano Germania, Francia, Italia, Spagna e Irlanda.

Il PMI (Purchasing Managers' Index) Terziario sull'Eurozona è prodotto dalla Markit e si basa su dati originali d'indagine raccolti da un gruppo rappresentativo di oltre 2000 aziende del settore terziario. I dati nazionali includono: Germania, Francia, Italia, Spagna e Irlanda. Nell'insieme queste nazioni rappresentano circa il 78% delle attività del settore privato nell'Eurozona.

Il PMI **finale** Composito sull'Eurozona segue la stima **flash** che viene normalmente pubblicata una settimana prima e si basa su circa il 75%-85% delle risposte totali del PMI raccolte ogni mese. Il **flash composito di settembre** è stato calcolato sull'88% delle risposte usate per i dati finali. Il **flash del terziario di settembre** è stato calcolato sull'81% delle risposte usate per i dati finali. **I dati sono stati raccolti tra l'11 ed il 25 settembre.**

Da quando questa comparazione ha cominciato ad essere disponibile nel gennaio del 2006, le differenze medie tra i valori flash e i valori finali dell'indice PMI (finale meno flash) sono le seguenti (le differenze in termini assoluti forniscono un'indicazione migliore delle variazioni reali, mentre le differenze medie costituiscono un'indicazione migliore di qualsiasi inclinazione):

Indice	Differenza Media	Differenza media in termini assoluti
PMI <sup>®</sup> Composito sulla Produzione nell'Eurozona	0.0	0.2
PMI Attività Terziario Eurozona	0.0	0.3

La metodologia dell'indagine **Purchasing Managers' Index (PMI)** ha raggiunto una reputazione eccezionale per la sua capacità di fornire le indicazioni più aggiornate possibili di ciò che sta realmente accadendo nel settore privato, tramite il monitoraggio di variabili come le vendite, i livelli occupazionali, le scorte ed i prezzi. Gli indici sono usati su larga scala da aziende, governi ed analisti economici all'interno di istituzioni finanziarie come mezzo per capire meglio le condizioni degli affari e come guida per le strategie aziendali e di investimento. In modo particolare le banche centrali di molti paesi, tra cui la Banca Centrale Europea, usano questi dati come supporto nelle decisioni sui tassi d'interesse. Le indagini PMI sono i *primi* indicatori delle condizioni economiche pubblicati ogni mese e sono quindi disponibili molto prima dei dati comparabili prodotti dagli enti governativi.

La IHS Markit non effettua correzioni ai dati dopo la pubblicazione, ma i fattori stagionali, dove applicabile, possono essere modificati di tanto in tanto andando quindi a cambiare l'intera serie di dati destagionalizzati. I dati storici che riguardano i principali valori (grezzi), la prima pubblicazione di dati destagionalizzati, e i successivi dati corretti sono disponibili per gli abbonati IHS Markit. Per informazioni contattare [economics@ihsmarkit.com](mailto:economics@ihsmarkit.com).

**IHS Markit ([www.ihsmarkit.com](http://www.ihsmarkit.com))**

IHS Markit (NYSE: INFO) è un leader mondiale in informazioni essenziali, analisi e competenze che offrono soluzioni per le principali aziende ed i mercati che guidano l'economia mondiale. L'azienda fornisce informazioni di ultima generazione, analisi e soluzioni ad aziende, enti finanziari e governativi, migliorandone l'efficienza operativa e fornendo una visione approfondita capace di generare decisioni ben consapevoli e sicure. IHS Markit ha più di 50000 clienti tra aziende ed istituzioni governative, compreso l'80 per cento di Fortune Global 500 ed i più importanti istituti finanziari mondiali.

IHS Markit è un marchio registrato di IHS Markit Ltd e/o delle sue società affiliate. Tutti gli altri nomi di aziende e prodotti possono essere marchi dei rispettivi proprietari © 2020 IHS Markit Ltd. Tutti i diritti riservati.

**PMI**

Disponibili in oltre 40 Paesi e principali regioni come l'Eurozona, le indagini economiche Purchasing Managers' Indexes<sup>®</sup> (PMI<sup>®</sup>) sono diventate le più seguite a livello mondiale dalle banche centrali, dai mercati finanziari e da coloro che prendono decisioni nel mondo degli affari grazie alla capacità che hanno di fornire indicatori mensili di trend economici unici, aggiornati, ed accurati. Per maggiori informazioni consultare il sito <https://ihsmarkit.com/products/pmi.html>.

I diritti di proprietà intellettuale per l'indice Eurozone Flash PMI<sup>®</sup> appartengono, o sono utilizzati su licenza della IHS Markit. Ogni utilizzo non autorizzato, inclusi, senza limitazioni, la copia, distribuzione, trasmissione o qualsiasi altro utilizzo dei dati, non è permesso senza il previo consenso della IHS Markit. La IHS Markit non ha alcuna responsabilità, dovere o obbligo per o in relazione ai contenuti e alle informazioni (dati) riportati nel presente documento e per eventuali errori, imprecisioni, omissioni o ritardi dei dati o per qualsiasi azione intrapresa affidandosi a tali dati. IHS Markit non sarà responsabile per danni speciali, incidentali o conseguenti all'utilizzo dei dati. Purchasing Managers' Index<sup>®</sup> e PMI<sup>®</sup> sono sia marchi registrati, o utilizzati su licenza della Markit Economics Limited. IHS Markit è un marchio registrato della IHS Markit Ltd e/o delle sue società affiliate.

Se preferite non ricevere questo comunicato stampa da IHS Markit, contattate [katherine.smith@ihsmarkit.com](mailto:katherine.smith@ihsmarkit.com) Per leggere le norme sulla privacy [cliccate qui](#).