

# İstanbul Sanayi Odası Türkiye PMI® İmalat Sanayi Raporu

## İmalat PMI, Nisan'da 33,4 olarak gerçekleşti

### Nisan 2020

#### Önemli Noktalar:

- COVID-19 üretim ve yeni siparişlerde belirgin yavaşlamaya yol açtı
- İstihdam azalma kaydetti
- Türk lirasındaki değer kaybı girdi maliyetlerinin yükselmesine neden oldu

### Özet:

İstanbul Sanayi Odası ve IHS Markit'ten elde edilen PMI® anket verileri, koronavirüs (COVID-19) salgını ve salgının yayılmasını önlemeye yönelik tedbirlerin sonucu olarak imalat sektöründeki yavaşlamanın şiddetlendiğine işaret etti. Üretim ve yeni siparişler benzeri görülmemiş oranlarda geriledi ve buna bağlı olarak firmalar istihdam düzeyini ve satın alma faaliyetlerini azalttı. Türk lirasındaki değer kaybının fiyatlar üzerinde yol açtığı yukarı yönlü baskıya rağmen enflasyon oranları Mart ayındaki düzeylerin altında gerçekleşti.

İstanbul Sanayi Odası Türkiye İmalat Satın Alma Yöneticileri Endeksi (PMI), imalat sanayinin kaydettiği performansı sergilemek amacıyla tasarlanmış tek rakamlı, bileşik performans göstergesidir. Manşet gösterge; yeni siparişler, fabrika çıkışları, istihdam, tedarikçilerin teslim süresi ve satın alma stokları gibi

göstergelerden elde edilmektedir. 50,0 değerinin üzerinde ölçülen tüm rakamlar sektörde genel anlamda iyileşmeye işaret etmektedir.

Mart'ta 48,1 olarak ölçülen PMI Nisan'da 33,4'e gerileyerek imalat sektöründe belirgin bir yavaşlamaya işaret etti. Söz konusu yavaşlama, küresel finansal krizden beri en yüksek oranda gerçekleşti.

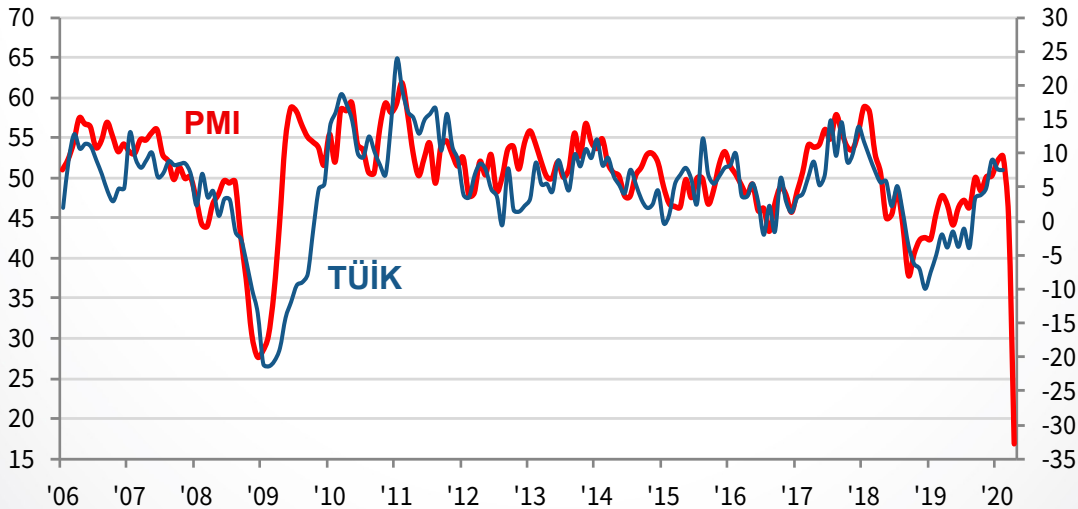
Nisan'da imalatçıların yaygın bir şekilde üretime ara verdikleri görülürken bu durum hem üretim hem de yeni siparişlerde ciddi yavaşlamalara yol açtı. Her iki göstergede de anketin başladığı Haziran 2005'ten beri en belirgin ivme kaybı gözlemlendi. Toplam yeni siparişlerdeki azalmanın yanı sıra, salgının küresel ölçekte tüm pazarları etkilemesi sonucu, firmaların yeni ihracat siparişlerinde de sert yavaşlama kaydedildi.

Yeni siparişlerdeki yetersizlik, firmaların son dört

### Tarihsel bakış:

PMI Üretim Endeksi, 50 = değişme yok

Sanayi Üretimi, % yıl/yıl



Yayın yasağının geçerli olduğu tarih ve saat: 10:00 (İSTANBUL) / 0700 (UTC) 4 Mayıs 2020

TÜRKİYE

## İstanbul Sanayi Odası Türkiye PMI® İmalat Sanayi Raporu

ayda ilk kez istihdam düzeyini azaltmalarına yol açtı. Söz konusu düşüş son 11 yılın en yüksek oranında gerçekleşti.

Nisan'da satın alma faaliyetleri azalırken bu durum girdi stoklarındaki düşüşün hızlanmasına katkıda bulundu. Veriler COVID-19 salgınının tedarik zincirlerini de önemli ölçüde etkilediğine işaret etti. Anket katılımcıları, bazı tedarikçilerin üretime ara verdiğini, ayrıca girdi temini ve lojistikte sorunlar yaşandığını belirtti. Bunlara bağlı olarak, girdilerin teslimat sürelerinde anket tarihinin en yüksek artışı görüldü.

Girdi maliyetleri belirgin bir şekilde yükselmeyi sürdürdü, ancak artış Nisan ayında son üç ayın en düşük oranında gerçekleşti. Firmalar genel olarak, girdi fiyatlarında artışa yol açan temel faktörün Türk lirasındaki zayıflık olduğunu belirtti.

İmalatçılar, girdi maliyetlerindeki yükselişe nihai ürün fiyatlarını artırarak karşılık verdi. Bununla birlikte, bazı firmaların siparişleri güvence altına almak için fiyatlarda indirimlere gitmesi enflasyon oranının Ocak ayından beri en düşük seviyeye gerilemesini sağladı.

### Yorum:

İstanbul Sanayi Odası Türkiye İmalat PMI anket verileri hakkında değerlendirmede bulunan IHS Markit Ekonomi Direktörü Andrew Harker, şunları söyledi:

*“Nisan ayı PMI verileri, COVID-19 salgınının ve salgına karşı devreye alınan sokağa çıkma kısıtlaması önlemlerinin Türk imalat sektörü üzerindeki olumsuz etkilerini ortaya koydu. Üretim ve yeni siparişlerdeki yavaşlamalar, küresel finans krizinin etkilerinin en yoğun hissedildiği dönemden bile daha yüksek oranda gerçekleşti. İş yüklerindeki sert düşüşe bağlı olarak yeni işe alımları sürdüremeyen firmalar, koşulların önümüzdeki dönemde iyileşmeye başlamasını umuyor.”*

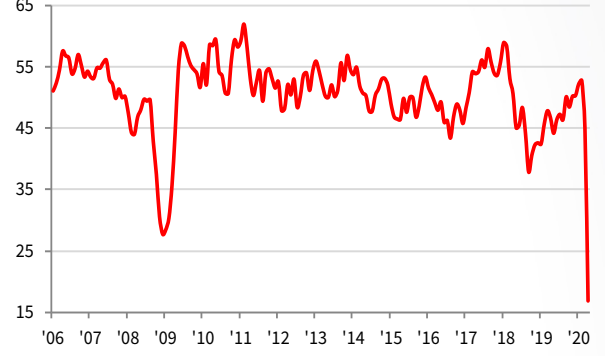
## İstanbul Sanayi Odası Türkiye PMI® İmalat Sanayi Raporu

### Üretim Endeksi

S: Üretim bir ay öncesine göre nasıl değişti?

Nisan ayı verileri Türk imalat sektörü üretiminin COVID-19 salgınına bağlı olarak sert bir şekilde yavaşladığına işaret etti. Anket katılımcıları, üretime ara verilmesi, kapasitede azalma ve sipariş iptalleri gibi geri dönüşlerde bulundu. Üretimdeki yavaşlama, anketin başladığı Haziran 2005'ten beri en yüksek oranda gerçekleşti.

mev.arı. 50 = bir önceki aya göre değişim yok

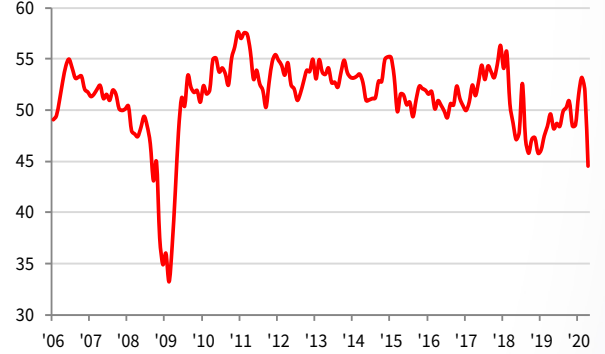


### İstihdam Endeksi

S: Firmanızda çalışan sayısı bir ay öncesine göre nasıl değişti?

Önceki üç ay üst üste istihdam artıran Türk imalatçıları Nisan ayında iş yüklerindeki gerilemeye bağlı olarak çalışan sayılarını azalttı. Söz konusu düşüş belirgin düzeyde ve son 11 yılın en yüksek oranında kaydedildi.

mev.arı. 50 = bir önceki aya göre değişim yok



### Daha fazla bilgi için lütfen iletişime geçiniz:

#### İstanbul Sanayi Odası

Nesrin Akçay, Ekonomik Araştırmalar ve Kurumsal Finans Şb. Md.  
Tel.: +90 212 252 2900 Dahili: 180  
Email: nakcay@iso.org.tr

#### IHS Markit

Andrew Harker, Economics Director  
Telephone +44 1491 461 016  
Email: andrew.harker@ihsmarkit.com

Katherine Smith, Public Relations  
Telephone +1 781 301 9311  
Email: katherine.smith@ihsmarkit.com

# İstanbul Sanayi Odası Türkiye PMI® İmalat Sanayi Raporu

## İstanbul Sanayi Odası

Kurulduğu 1952 yılından bu yana üyelerinin Türkiye ekonomisine katkılarından aldığı güçle faaliyetlerini sürdüren İstanbul Sanayi Odası (İSO), Türkiye'nin en büyük sanayi odası, Türk sanayisinin de en güçlü temsilcilerinden biridir. İSO üyeleri tarafından yaratılan katma değer Türkiye sanayi sektörü katma değeri içindeki payı %40'ın üzerindedir. İSO üyeleri Türkiye sanayi sektörü üretiminin yaklaşık %35'ini gerçekleştirmektedir. Türkiye'nin 500 Büyük Sanayi Kuruluşu'nun %36'sı İSO üyelerinden oluşmaktadır.

İstanbul Sanayi Odası, üyelerine yenilikçi hizmetler sunarak, sanayimizin sürdürülebilir gelişmesini desteklemekte ve rekabet gücünün gelişmesine katkıda bulunmaktadır. Bu amaçla; inovasyon, teknoloji geliştirme, üniversite-sanayi işbirliği, mesleki eğitim, uluslararası ilişkiler, çevre ve enerji gibi sanayimize için hayati önem taşıyan konularda yurt içi ve uluslararası ortaklıklarla yeni projeler ve hizmetler geliştirerek sanayicilerimizin kullanımına sunmaktadır.

İstanbul sanayisi ile ilgili en geniş bilgi birikimine sahip olan İSO, gerçekleştirdiği ekonomik araştırmalar ve derlediği verilerle bir yandan sanayicilerimize yön gösterirken diğer yandan ekonomi ve sanayi politikalarının şekillenmesine katkıda bulunmaktadır.

## IHS Markit Hakkında:

IHS Markit (NYSE: INFO), dünya ekonomisine yön veren pazarlar ve sektörler hakkında bilgi, analiz ve çözümler üreten dünya lideri bir şirkettir. Finans dışı özel sektör, finans sektörü ve kamudan oluşan geniş müşteri yelpazesine operasyonel verimliliklerini artırmalarını, sağlıklı ve bilgili karar almalarını sağlayacak yeni nesil bilgi, analiz ve çözümler sunmaktadır. IHS Markit'in özel sektör ve kamuda 50.000'den fazla müşterisi bulunmaktadır. Fortune Global 500'ün yüzde 80'ine ve dünyanın lider finans kuruluşlarına hizmet vermektedir.

IHS Markit, IHS Markit Ltd.'nin veya bağlı kuruluşlarının kayıtlı ticari markasıdır. Diğer bütün şirket ve ürün isimleri ilgili sahibin ticari markası olabilir. Copyright © 2020 IHS Markit Ltd. Tüm Hakları Saklıdır.

## PMI Hakkında:

Satın Alma Yöneticileri Endeksi™ (PMI®)lar anketleri artık Euro Bölgesi gibi önemli bölgeler dâhil olmak üzere, 40'dan fazla ülkede yayınlanacak. Bu anketler, güncel, doğru ve genellikle benzersiz aylık ekonomik eğilim göstergeleri sunabilme kapasitesi sayesinde, merkez bankaları yanında, mali piyasalar ve ticari karar vericiler tarafından dünyada en çok takip edilen iş anketi unvanına sahiptir. Daha fazla bilgi için: <https://ihsmarkit.com/products/pmi.html>.

## Veri ve Sunum Yöntemi ile İlgili Notlar:

İstanbul Sanayi Odası Türkiye İmalat PMI® (Satın Alma Yöneticileri Endeksi™) IHS Markit tarafından üretilmiştir. Rapor, Türkiye imalat sektöründe yer alan 400'ün üzerinde şirketten oluşan temsili panelden elde edilen orijinal anket verilerini içermektedir. Panel, Türk Gayri Safi Yurt İçi Hasılasına (GSYİH) olan endüstriyel katkısı baz alınarak, Standart Sanayi Sınıflandırma grubuna (SIC – Standard Industrial Classification) göre tabakalandırılmıştır.

Anket cevapları, eğer mevcutsa, ay ortasında toplanan verilere göre bir önceki ay ile karşılaştırıldığında görülen değişimleri yansıtmaktadır. 'Raporda' tüm göstergeler için her bir cevabı verenlerin yüzdesinin yanında arttı/daha iyi cevabını verenlerle azaldı/daha kötü oldu cevabını verenler arasındaki net fark ve 'yayılmı' endeksi sunulmaktadır. Bu endeks, olumlu cevapların sayısı ve 'aynı kaldı' cevabını verenlerin yarısının toplamından oluşmaktadır.

Yayımlı endeksleri öncü bir gösterge niteliği taşımaktadır ve değişimin hüküm süren yönünü gösteren pratik özet niteliğinde bir ölçüdür. 50 değerinin üzerinde ölçülen endeks bu değişimde artış olduğunu, 50 değerinin altında ölçülen endeks ise genel anlamda düşüş olduğunu göstermektedir.

IHS Markit, ilk yayım tarihinden sonra anket temel verilerinde herhangi bir değişiklik yapmamaktadır, ama mevsimlik etkilerden arındırılmış bilgiler zaman içinde revize edilebildiğinden, mevsimlik etkilerden arındırılmış veri dizilimi bundan etkilenebilir. Temel rakamlara (düzeltilmemiş) ilişkin tarihsel veriler, ilk yayımlanan mevsimlik etkilerden arındırılmış seriler ve sonradan revize edilen veriler IHS Markit abonelerine sunulmaktadır. Lütfen [economics@markit.com](mailto:economics@markit.com) adresi ile irtibata geçin.

IHS Markit Satın Alma Yöneticisi Endeksi™ (PMI®) şu ağırlıklarda, beş ayrı bireysel endeksin ağırlıklandırılması yoluyla hesaplanan bileşik bir endekstir: Yeni Siparişler - 0,3, Fabrika Çıktıları - 0,25, İstihdam - 0,2, Tedarikçilerin Teslim Süresi - 0,15, Satın Alınan Stok Malları - 0,1, ve bu hesaplarda Tedarik Süresi endeksi diğer endekslerle aynı yönde hareket edecek biçimde ters çevrilmiştir.

Nisan verileri 7-23 Nisan 2020 tarihleri arasında toplanmıştır.

Satın Alma Yöneticileri Endeksi™ (PMI®) anket yöntem bilimi, satış, istihdam, envanter ve fiyatlar gibi değişkenleri takip ederek, özel ekonomi sektöründe neler olup bittiğinin mümkün olan en güncel göstergesini sunma konusunda olağanüstü saygınlık kazanmıştır. Endeksler, ticaret koşullarını daha iyi anlayarak, kurumsal ve yatırım stratejisini yönlendirmek amacıyla işletmeler, hükümetler ve finansal kurumlarda hizmet veren ekonomi analistleri tarafından yaygın olarak kullanılmaktadır. Özellikle birçok ülkede merkez bankaları (Avrupa Merkez Bankası dâhil) bu verileri kullanarak faiz oranları hakkında kararlar vermektedirler. PMI anketleri, her ay yayımlanan ekonomik koşulların ilk göstergeleri olup, bu nedenle hükümet organları tarafından üretilen kıyaslanabilir verilerden çok daha önce elde edilebilmektedir.

İstanbul Sanayi Odası Türkiye PMI® İmalat Sanayi Raporu fikri mülkiyet hakları IHS Markit şirketine aittir veya bir lisans anlaşması çerçevesinde kullanılmaktadır. Önceden IHS Markit'in izni alınmaksızın, kopyalama, dağıtma veya yayınlama dahil ancak bunlarla sınırlı olmamak üzere, buradaki verilerin herhangi bir şekilde izinsiz kullanılması yasaktır. Buradaki içerik veya bilgiler ("veriler"), verilerdeki hatalar, yanlışlıklar, ihmaller veya gecikmeler nedeniyle veya bunlarla ilgili olarak, veya buna dayanarak gerçekleştirilen eylemler nedeniyle IHS Markit'in herhangi bir yükümlülüğü veya sorumluluğu bulunmamaktadır. IHS Markit, verilerin kullanılmasından kaynaklanan herhangi bir özel, arzi veya dolaylı kayıptan hiçbir şekilde sorumlu tutulamaz. Purchasing Managers' Index™ ve PMI® Markit Economics Limited şirketinin ticari markalarıdır veya bir lisans anlaşması çerçevesinde kullanılmaktadır. İstanbul Sanayi Odası yukarıda sözü edilen markaları lisanslı kullanmaktadır. IHS Markit, IHS Markit Ltd.'nin veya bağlı kuruluşlarının kayıtlı ticari markasıdır.