

**Purchasing Managers' Index®**  
**INFORMACIÓN SENSIBLE DE MERCADO**

No publicar antes de las 10:00 (Madrid) / 08:00 (UTC) 23 de agosto de 2021

**Flash del índice PMI® de la Zona Euro de IHS Markit****El Flash del Índice PMI se mantiene cerca de su máxima en 15 años. El mercado laboral está en auge****Resultados claves:**

- El Flash del Índice PMI Compuesto de la Actividad Total de la Zona Euro<sup>(1)</sup> se situó en 59.5 (60.2 en julio), registrando su mínima de los dos últimos meses.
- El Flash del Índice PMI de Actividad Comercial del Sector Servicios de la Zona Euro<sup>(2)</sup> se situó en 59.7 (59.8 en julio), señalando su mínima de los dos últimos meses.
- El Flash del Índice PMI de Producción del Sector Manufacturero de la Zona Euro<sup>(4)</sup> se situó en 59.2 (61.1 en julio), alcanzando su mínima de los seis últimos meses.
- El Flash del Índice PMI del Sector Manufacturero de la Zona Euro<sup>(3)</sup> se situó en 61.5 (62.8 en julio), registrando su mínima de los seis últimos meses.

**Datos recopilados entre el 12 y el 20 de agosto**

La actividad empresarial de la zona euro siguió creciendo en agosto a una de las tasas más robustas observadas en las dos últimas décadas y la tasa de expansión apenas se atenuó a pesar de las demoras generalizadas en la cadena de suministro. El crecimiento económico en el sector servicios superó al del sector manufacturero por primera vez desde la pandemia, impulsado por la creciente reapertura de las actividades económicas.

Los costes y los precios cobrados por las firmas volvieron a aumentar a uno de los ritmos más acelerados observados en los veinte últimos años, debido a que la demanda volvió a superar a la oferta.

Pese a que la confianza empresarial se vio atenuada por la creciente preocupación en torno a la variante delta, la contratación de personal siguió en su nivel más alto de los últimos veintinueve años puesto que las empresas reforzaron su capacidad para hacer frente a la creciente demanda.

A juzgar por su lectura preliminar Flash\*, el Índice PMI® Compuesto de la Actividad Total de la Zona Euro de IHS Markit se redujo de su máxima de los últimos quince años (60.2) registrada en julio a 59.5 en agosto. Esta última cifra concordó con la observada en junio pasado, por lo que registró la segunda expansión conjunta más rápida observada desde 2006.

El crecimiento en el sector servicios sobrepasó al del sector manufacturero por primera vez durante la recuperación de la pandemia, debido a que las medidas de contención de la COVID-19 siguieron relajándose durante este mes hasta su nivel más bajo desde el comienzo de la pandemia. No obstante, el crecimiento en el sector servicios fue marginalmente más lento que su máxima en quince años registrada en julio pasado, puesto que algunas empresas fueron afectadas por la presión del reciente aumento de contagios de COVID-19.

La producción manufacturera también siguió expandiéndose a un ritmo pocas veces superado en la historia del estudio gracias a la continuada recuperación de la demanda frente a lo peor de la pandemia, aunque el ritmo de expansión se ha moderado por segundo mes hasta el más débil desde febrero pasado. La ralentización del crecimiento de la producción fue vinculada principalmente a las limitaciones en la cadena de suministro.

Mientras tanto, los niveles de nuevos pedidos recibidos siguieron entre los más elevados observados en las dos últimas décadas, impulsados por el persistente resurgimiento de la demanda de productos y servicios, aunque en los dos sectores estudiados el ritmo de incremento se redujo frente a las máximas recientes hasta llevar la expansión en general de las carteras de pedidos hasta su mínima desde mayo pasado.

El sostenido repunte de la demanda y las mejores perspectivas gracias al aumento del número de personas vacunadas se tradujeron en un auge del optimismo respecto de los próximos doce meses. El sentimiento en torno a la actividad total futura

siguió entre los más altos desde que se dispone de datos comparables (disponibles desde 2012), aunque se ha moderado por segundo mes consecutivo hasta su mínima desde marzo pasado, debido a la preocupación por la variante delta.

Entretanto, el empleo creció a un ritmo igual a la máxima en veintiún años registrada en julio pasado debido a que las firmas expandieron su capacidad en proporción al reciente crecimiento de las carteras de pedidos y las perspectivas prometedoras. Pese a que se notó una cierta ralentización de la creación de empleo en el sector manufacturero, en parte debido a la escasez de mano de obra, el crecimiento del empleo en el sector servicios alcanzó su máxima desde septiembre de 2018.

Este nuevo aumento del empleo ayudó a impulsar la capacidad operativa y limitar la acumulación de trabajos pendientes en agosto, aunque el aumento de los pedidos por completar fue igualmente el tercero mayor en la historia de la encuesta después de los aumentos observados en junio y julio pasados. Los pedidos pendientes volvieron a aumentar con especial intensidad en el sector manufacturero, pese a que también se ha observado un crecimiento casi récord en el sector servicios.

El crecimiento de los trabajos por completar de nuevo fue vinculado generalizadamente a la escasez de oferta, tal como lo refleja otro mes de demoras casi sin precedentes en la cadena de suministro. Los plazos de entrega de los proveedores, un [indicador clave de demoras en las entregas](#), siguieron alargándose en agosto a uno de los ritmos más intensos jamás registrados por el estudio, pese a que debido a la incidencia de demoras, se moderaron ligeramente por tercer mes consecutivo.

No obstante, las demoras en las entregas, combinadas con el auge de la demanda, una vez más desempeñaron un papel fundamental en impulsar los costes al alza. Muchas veces los costes fueron repercutidos a los clientes a través de precios de venta más altos de los productos y servicios. En su conjunto, las tasas de inflación de los costes y los precios de venta fueron las terceras más altas registradas en las dos últimas décadas, solo superadas por los aumentos observados en junio y julio de este año.

**Alemania** siguió encabezando la expansión en la zona euro, a pesar de que el crecimiento se debilitó frente a la máxima récord de los últimos veintitrés años registrada en julio pasado. Mientras que el crecimiento económico del sector servicios sólo se

desaceleró marginalmente frente al ritmo récord de julio, se registró una atenuación más marcada en el sector manufacturero, principalmente debido a los problemas de suministro.

Por su parte, la expansión económica se moderó hasta su mínima de los últimos cuatro meses en **Francia**, reduciéndose aún más frente a su máxima reciente de junio pasado. La producción industrial aumentó al ritmo más lento desde febrero pasado, limitada por la escasez de suministros, y el crecimiento económico del sector servicios se atenuó hasta su mínima desde abril pasado, aunque siguió siendo el más intenso de los dos sectores estudiados.

El crecimiento económico en **el resto de la zona euro** en su conjunto fue el más rápido de los últimos veintiún años, acelerándose ligeramente frente al ritmo de julio gracias a que tanto el sector manufacturero como el de servicios registraron ritmos de crecimiento elevados.

---

*\*La estimación Flash por lo general se basa en aproximadamente el 85 % del número final de respuestas recibidas cada mes y abarca todos los países incluidos en las lecturas finales del PMI. Sin embargo, sólo se publican los datos nacionales de Francia y Alemania.*

## Comentario:

Comentando sobre los datos del Flash PMI, Chris Williamson, Chief Economist de IHS Markit, subrayó:

*“La recuperación económica de la zona euro mantuvo su impresionante ímpetu en agosto, y el índice PMI solo se redujo ligeramente frente a la máxima reciente de julio pasado hasta llevar su promedio para el tercer trimestre hasta la fecha al nivel más alto en veintiún años.*

*Pese a que los contagios de la variante delta causaron problemas generalizados en la región, reduciendo la demanda y creando más problemas de suministro, las firmas se beneficiaron de la relajación de las medidas de contención del virus hasta su mínima desde el comienzo de la pandemia.*

*Sin embargo, los retrasos en las cadenas de suministro siguen causando estragos, haciendo que muchas veces las empresas no puedan responder a la demanda y aumentando los costes de las firmas aún más. Estos costes, combinados con el auge de la demanda, causaron otro aumento casi récord de los precios medios cobrados por los productos y servicios, aunque hubo algunos*

*bienvenidos indicios de que estas presiones inflacionistas puedan haber pasado lo peor por ahora.*

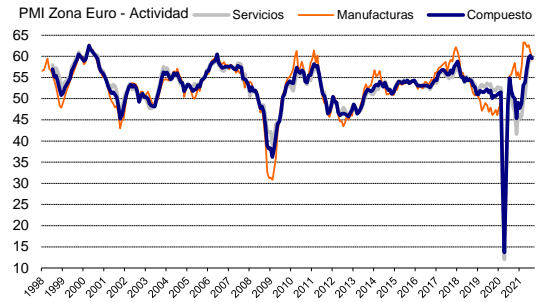
*Es alentador notar un segundo mes de creación de empleo al ritmo más intenso en veintiún años, que refleja los esfuerzos de las empresas por fortalecer la capacidad operativa y responder a la demanda, que en última instancia deberían contribuir a reducir la presión de los precios aún más. Es preocupante observar cierto movimiento al alza en el crecimiento de los salarios debido al aumento del mercado laboral, que podría traducirse en una mayor inflación, y parece que las demoras en las entregas, especialmente las procedentes de Asia, posiblemente persistirán durante algún tiempo”.*

-Fin-

## Resumen de los datos de agosto

<b>Actividad</b>	<b>Compuesto</b>	<b>La actividad total aumenta intensamente de nuevo.</b>
	Servicios	Otro marcado aumento de la actividad empresarial.
	Manufacturas	El crecimiento de la producción se atenúa hasta su mínima de los últimos seis meses.
<b>Nuevos pedidos</b>	<b>Compuesto</b>	<b>La tasa de expansión de los nuevos pedidos sigue elevada.</b>
	Servicios	El crecimiento de los nuevos pedidos se ralentiza pero sigue siendo intenso.
	Manufacturas	Un aumento sólido, aunque más débil, del volumen de nuevos pedidos recibidos.
<b>Pedidos pendientes</b>	<b>Compuesto</b>	<b>Aumento casi récord de los pedidos pendientes.</b>
	Servicios	Los trabajos por completar siguen acumulándose rápidamente.
	Manufacturas	Los pedidos pendientes aumentan de nuevo con gran intensidad.
<b>Empleo</b>	<b>Compuesto</b>	<b>El ritmo de creación de empleo sigue sin cambios.</b>
	Servicios	El aumento conjuntamente más rápido del nivel de empleo desde octubre de 2007.
	Manufacturas	El aumento de las plantillas más lento desde mayo pasado.
<b>Precios pagados</b>	<b>Compuesto</b>	<b>Otro intenso incremento de los precios pagados.</b>
	Servicios	La inflación de los costes sigue siendo significativa.
	Manufacturas	La inflación de los precios de compra se atenúa hasta su mínima de los tres últimos meses.
<b>Precios cobrados</b>	<b>Compuesto</b>	<b>Se registra una inflación casi récord de los precios cobrados.</b>
	Servicios	Nueva intensa alza de las tarifas.
	Manufacturas	Los precios de venta de nuevo suben rápidamente en agosto.
<b>PMI<sup>(3)</sup></b>	Manufacturas	El índice PMI del Sector Manufacturero registra 61.5, su mínima de los últimos seis meses.

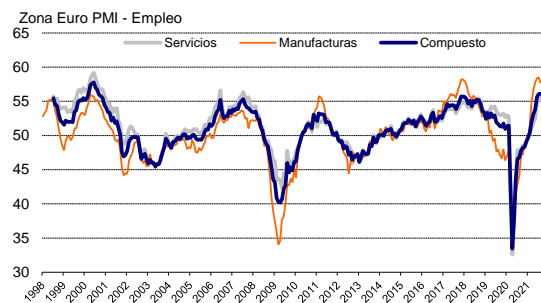
## Actividad



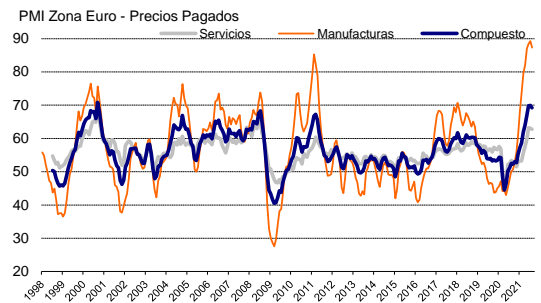
## Nuevos pedidos



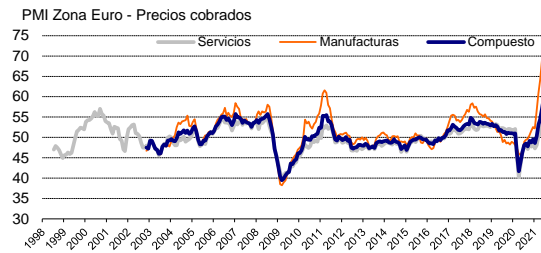
## Empleo



## Precios pagados



## Precios cobrados



Fuente: IHS Markit.

Si desea más información, por favor contacte con:

## IHS Markit

Chris Williamson, Chief Business Economist  
Teléfono +44-20-7260-2329  
Móvil +44-779-5555-061  
Email [chris.williamson@ihsmarkit.com](mailto:chris.williamson@ihsmarkit.com)

Joanna Vickers, Corporate Communications  
Teléfono +44 207 260 2234  
E-mail [joanna.vickers@ihsmarkit.com](mailto:joanna.vickers@ihsmarkit.com)

## Nota a los redactores:

Los datos finales de agosto se publican el día 1 de septiembre para los índices del sector manufacturero y el día 3 de septiembre para los del sector servicios y los índices compuestos.

El índice PMI<sup>®</sup> (*Purchasing Managers' Index*<sup>®</sup>) de la zona euro es elaborado por IHS Markit y se basa en la información original obtenida a través de encuestas remitidas a un panel representativo de más de 5.000 empresas pertenecientes al sector servicios y al sector manufacturero de la zona euro. Los datos acerca del sector manufacturero comprende los siguientes países: Alemania, Francia, Italia, España, los Países Bajos, Austria, República de Irlanda y Grecia. Los datos acerca del sector servicios comprenden los siguientes países: Alemania, Francia, Italia, España y la República de Irlanda. La estimación flash se basa normalmente en aproximadamente el 85%-90% de las respuestas mensuales del estudio PMI y se ha diseñado para proporcionar una indicación avanzada y precisa del índice PMI final.

Las diferencias medias entre los valores del flash y los valores del índice PMI final (final menos flash) desde las primeras comparaciones disponibles en enero de 2006 son las siguientes (las diferencias en términos absolutos ofrecen la mejor indicación de la verdadera variación, mientras que las diferencias medias ofrecen una mejor indicación de las tendencias):

Índice	Diferencia media	Diferencia media en términos absolutos
Índice Compuesto de Actividad Total de la zona euro <sup>1</sup>	0.0	0.3
Índice PMI del Sector Manufacturero de la zona euro <sup>3</sup>	0.0	0.2
Índice de Actividad Comercial del Sector Servicios de la zona euro <sup>2</sup>	0.1	0.3

La metodología del estudio del *Purchasing Managers' Index*<sup>®</sup> (PMI<sup>®</sup>) se ha granjeado una reputación excelente por brindar la indicación más actualizada posible de lo que realmente está sucediendo en la economía del sector privado al estudiar variables tales como las ventas, el empleo, los stocks y los precios. Los índices son utilizados extensamente por empresas, gobiernos y analistas económicos de instituciones financieras como ayuda para entender mejor las condiciones empresariales y para poder orientar estrategias corporativas y de inversión. Especialmente, los bancos centrales de muchos países (incluyendo el Banco Central Europeo) utilizan la información para ayudarles a tomar decisiones sobre los tipos de interés. Los estudios del PMI<sup>®</sup> son los primeros indicadores de las condiciones económicas publicados cada mes y por ello están disponibles mucho antes que los datos comparables generados por organismos gubernamentales.

IHS Markit no modifica los datos subyacentes del estudio después de su publicación inicial, aunque sí puede modificar ocasionalmente los factores de ajuste estacional, lo cual afectará las series de datos ajustados estacionalmente. Los datos históricos relacionados con las cifras subyacentes (sin ajustar), la publicación inicial de las series de datos ajustados estacionalmente y los datos modificados con posterioridad están a disposición de los suscriptores de IHS Markit. Por favor contacte con: [economics@ihsmarkit.com](mailto:economics@ihsmarkit.com).

## Nota informativa:

1. El Índice PMI Compuesto de Actividad Total de la zona euro es una media ponderada del Índice de Producción del Sector Manufacturero y el Índice de Actividad Comercial del Sector Servicios.
2. El Índice de la Actividad Comercial del Sector Servicios de la zona euro es el equivalente directo al Índice de Producción del Sector Manufacturero, basado en la siguiente pregunta del estudio: ¿El nivel de actividad comercial en su empresa es superior, igual o inferior respecto al mes anterior?
3. El Índice PMI del Sector Manufacturero de la zona euro es un índice compuesto basado en una combinación ponderada de las siguientes cinco variables del estudio (medida indicada entre paréntesis): nuevos pedidos (0.3), producción (0.25), empleo (0.2), plazo de entrega de proveedores (0.15), stocks de compras (0.1). El Índice de plazos de entrega está invertido para que su gráfico sea comparable.
4. El Índice de Producción del Sector Manufacturero de la zona euro está basado en la siguiente pregunta del estudio: ¿El nivel de producción en su empresa es superior, igual o inferior respecto al mes anterior?

## Acerca de IHS Markit ([www.ihsmarkit.com](http://www.ihsmarkit.com))

IHS Markit (cuyas acciones se cotizan en la Bolsa de Nueva York "NYSE" con el símbolo: INFO) es un proveedor, líder a nivel internacional, de información, estudios analíticos y soluciones para las principales industrias y mercados que impulsan la actividad económica globalmente. La empresa ofrece información, análisis y soluciones de próxima generación a clientes empresariales, financieros y gubernamentales, mejorando su eficacia operativa y proporcionando un profundo entendimiento que les permite tomar decisiones firmes y bien informadas. IHS Markit tiene una cartera de más de 50.000 clientes empresariales y gubernamentales, entre los que se incluyen el 80% de las empresas más grandes del mundo (según la lista Fortune Global 500) y las principales instituciones financieras del mundo.

IHS Markit es una marca comercial registrada de IHS Markit Ltd y/o sus afiliados. Todos los demás nombres de empresas y productos pueden ser marcas comerciales de sus respectivos propietarios. © 2021 IHS Markit Ltd. Todos los derechos reservados.

## Acerca del PMI

Los estudios *Purchasing Managers' Index*<sup>®</sup> (PMI<sup>®</sup>) están disponibles para más de 40 países y en regiones claves, incluyendo la zona euro. Se han convertido en los estudios de negocios más consultados en el mundo y son la elección preferida de los bancos centrales, los mercados financieros y los responsables de la toma de decisiones empresariales por su capacidad de proporcionar indicadores mensuales actualizados, exactos y, a menudo, únicos de las tendencias económicas.

Para más información visite: <https://ihsmarkit.com/products/pmi.html>

Los derechos de propiedad intelectual del Flash del índice PMI® de la Zona Euro incluido en este documento son propiedad de IHS Markit o le han sido cedidos bajo licencia. Queda prohibido todo uso no autorizado, incluidos pero no limitados a los siguientes: la copia, distribución, transmisión o cualquier otra forma de utilización de los datos que aparezcan en el mismo, sin el previo consentimiento de IHS Markit. IHS Markit no aceptará responsabilidad, deber u obligación algunos con respecto al contenido o la información (los "datos") incluidos en este documento, ni en relación con cualquier error, inexactitud, omisión o retrasos en los datos, ni por ninguna acción derivada de dichos datos. IHS Markit no será responsable en ningún caso de los daños o perjuicios especiales, fortuitos o consecuentes que surjan de la utilización de los datos. Purchasing Managers' Index® y PMI® son marcas comerciales registradas de Markit Economics Limited o cedidas a Markit Economics Limited bajo licencia. IHS Markit es una marca comercial registrada de IHS Markit Ltd y / o sus afiliados.

Si no desea recibir comunicados de IHS Markit, por favor contacte [joanna.vickers@ihsmarkit.com](mailto:joanna.vickers@ihsmarkit.com). Para leer nuestra política de privacidad, [pinche aquí](#).