

Indice des Acheteurs™ PMI®
INFORMATIONS SENSIBLES RELATIVES AUX MARCHÉS
SOUS EMBARGO JUSQU'AU 16 DECEMBRE 2020 : 10H00 (heure française) / 09H00 (UTC)

Indice PMI® Flash Composite IHS Markit pour la zone euro

L'indice PMI Flash atteint 49,8 en décembre, indiquant une quasi-stabilisation du secteur privé de la zone euro

Informations clés :

- L'Indice PMI Flash Composite de l'Activité Globale dans la zone euro⁽¹⁾ se redresse à 49,8 (45,3 en novembre). Plus haut de 2 mois.
- L'Indice PMI Flash de l'Activité de Services dans la zone euro⁽²⁾ se redresse à 47,3 (41,7 en novembre). Plus haut de 3 mois.
- L'Indice PMI Flash de la Production Manufacturière dans la zone euro⁽⁴⁾ se redresse à 56,6 (55,3 en novembre). Plus haut de 2 mois.
- L'Indice PMI Flash de l'Industrie Manufacturière dans la zone euro⁽³⁾ se redresse à 55,5 (53,8 en novembre). Plus haut de 31 mois.

Données recueillies du 04 au 15 décembre.

Le renforcement de la croissance de la production dans l'industrie manufacturière ayant contrebalancé la nouvelle baisse de l'activité du secteur des services, le volume d'activité global du secteur privé de la zone euro s'est quasiment stabilisé en décembre. Autre bonne nouvelle pour l'économie de la région, la confiance des entreprises a atteint un sommet de 32 mois en décembre, l'espoir d'une mise en circulation prochaine d'un vaccin contre le Covid-19 s'étant traduit par une forte amélioration des perspectives d'activité.

L'indice PMI® Flash composite IHS Markit s'est redressé de 45,3 à 49,8 en décembre, ne signalant ainsi qu'un très faible repli de l'activité globale au cours de la dernière période d'enquête, après la baisse sévère enregistrée en novembre. Ces résultats permettent de porter la valeur moyenne de l'indice pour le quatrième trimestre à 48,4, un niveau inférieur à celui du troisième trimestre (52,4) mais néanmoins très supérieur à celui du trimestre précédent (31,3), ce qui suggère que l'impact économique de la deuxième vague épidémique a été nettement moins sévère que celui de la première.

Si la hausse de la production s'est renforcée dans le secteur manufacturier après avoir ralenti en novembre, l'activité du secteur des services a quant à elle diminué pour un quatrième mois consécutif. Le rythme de la contraction s'est toutefois nettement replié au cours du mois, pour afficher son plus faible niveau depuis septembre, les mesures de confinement ayant eu beaucoup moins de répercussions sur les activités des prestataires de services qu'en novembre.

L'accélération de la hausse des nouvelles commandes dans l'industrie manufacturière, conjuguée au net ralentissement de la baisse des nouveaux contrats dans le secteur des services, s'est traduite par une très légère progression du volume global des nouvelles affaires en décembre, la première depuis septembre.

C'est au niveau des exportations que les différences entre les carnets de commandes des deux secteurs étudiés ont été les plus marquées. En effet, les ventes à l'export des fabricants ont enregistré leur deuxième plus forte augmentation depuis 34 mois (juste derrière le pic d'octobre), tandis que la forte baisse des nouvelles affaires en provenance de l'étranger s'est poursuivie dans le secteur des services. Si le taux de contraction s'est très légèrement replié par rapport à novembre, les prestataires de services ont de nouveau signalé l'impact des limitations de déplacement et des activités touristiques sur le niveau de la demande.

Cette faible progression des nouvelles commandes a permis d'atténuer la baisse des affaires en attente dans les entreprises privées de la zone euro. Le taux de réduction du travail en cours s'est en effet fortement replié en décembre et a affiché son plus bas niveau depuis février, signalant une diminution de la capacité excédentaire par rapport aux mois précédents.

L'atténuation de la baisse des affaires en cours s'est accompagnée d'un ralentissement des

suppressions de postes en décembre, la contraction de l'emploi affichant son taux le plus faible depuis le début de la crise sanitaire. L'emploi a néanmoins reculé pour un dixième mois consécutif dans l'ensemble de la région, se repliant dans les deux secteurs étudiés, à des rythmes toutefois moins soutenus qu'en novembre.

Le ralentissement de la contraction de l'emploi s'explique également par une amélioration des perspectives d'activité, les annonces relatives à la mise en circulation d'un vaccin contre le Covid-19 ayant suscité un regain de confiance parmi les entreprises du secteur privé de la zone euro. Le degré d'optimisme quant à une hausse de l'activité dans les douze prochains mois a ainsi atteint son plus haut niveau depuis avril 2018. A l'échelon sectoriel, la confiance a atteint un sommet de vingt-sept mois dans le secteur des services et de trente-quatre mois dans le secteur manufacturier.

Parallèlement, les prix facturés dans le secteur privé de la zone euro ont affiché leur plus faible repli depuis le début de l'actuelle phase de baisse des tarifs (amorcée en mars dernier). Si ce ralentissement de la déflation est en partie attribuable à une amélioration du pouvoir de tarification des entreprises, à la faveur du raffermissement de la demande, il reflète également une augmentation des coûts dans le secteur manufacturier. Les prix des intrants ont en effet affiché leur plus forte augmentation mensuelle depuis un peu plus de deux ans en décembre, poussés à la hausse par des pénuries de plus en plus fréquentes pour de nombreuses matières premières. Conséquence de ces difficultés d'approvisionnement, les délais de livraison des fournisseurs se sont allongés à l'un des rythmes les plus soutenus des vingt-quatre années d'enquête.

Les données par pays mettent en évidence une sixième croissance mensuelle consécutive de l'activité globale en **Allemagne**, l'indice titre PMI s'étant en outre redressé de 51,7 en novembre à 52,5 (estimation flash). Tandis que dans le secteur manufacturier, l'expansion de la production a ralenti pour un deuxième mois consécutif (son taux restant toutefois parmi les plus élevés depuis le début de l'enquête), la contraction de l'activité a ralenti dans le secteur des services.

En **France** en revanche, l'activité globale a diminué pour un quatrième mois consécutif. La contraction a toutefois fortement ralenti et affiché son taux le plus faible de ces quatre derniers mois, comme en témoigne le net redressement de l'indice PMI composite (de 40,6 en novembre à 49,6 en décembre) sous l'effet d'un retour à une légère croissance dans le secteur manufacturier et d'une

quasi-stabilisation de l'activité dans le secteur des services.

Enfin, si dans le reste de la région, l'activité a, en comparaison, reculé un rythme plus soutenu, la contraction a toutefois ralenti et affiché son plus faible taux depuis septembre. L'accélération de la hausse de la production manufacturière a en effet permis de compenser quelque peu une nouvelle baisse de l'activité dans le secteur des services. L'indice PMI composite s'est ainsi redressé de 42,8 en novembre à 47,5.

L'estimation flash est généralement basée sur 85 % environ du nombre final de réponses à l'enquête et couvre l'ensemble des pays inclus dans les données PMI finales. Toutefois, nous ne publions que les données relatives à la France et à l'Allemagne.

Commentaire :

Chris Williamson, Chief Business Economist à IHS Markit, commente ainsi les derniers chiffres de l'enquête PMI Flash :

« Les performances économiques de la zone euro ont été meilleures qu'anticipées en décembre, l'indice PMI flash composite s'établissant à 49,8, et dépassant ainsi largement les prévisions du consensus qui le plaçaient à 45,8. Les dernières données de l'enquête suggèrent dès lors une quasi-stabilisation de l'économie après la chute sévère de l'activité enregistrée en novembre, lors de la réintroduction de mesures strictes de confinement. La contraction du PIB au quatrième trimestre devrait donc être bien moins marquée que celle enregistrée lors de la première vague épidémique au printemps dernier, les tendances étant toutefois très contrastées à l'échelon sectoriel.

Les entreprises de la zone euro se montrent par ailleurs de plus en plus optimistes quant à leurs volumes d'activité en 2021, s'attendant à ce que la mise en circulation prochaine d'un vaccin permette un retour progressif à un climat des affaires plus favorable dans les prochains mois.

Toutefois, si la découverte de vaccins contre le Covid-19 permet enfin d'entrevoir le bout du tunnel, les entreprises dont les services supposent un contact direct avec les clients resteront, à court terme, confrontées à une conjoncture difficile. Bien que la croissance du secteur manufacturier, portée par une hausse des exportations et par les très bonnes performances des fabricants allemands, soit soutenue, la contraction se poursuit dans le

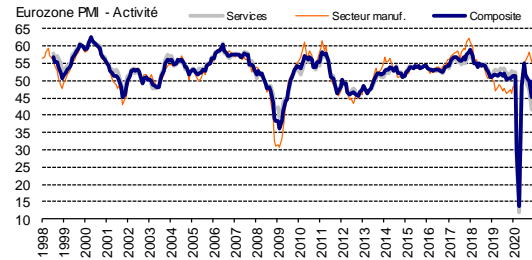
secteur des services, fortement impacté par les mesures de distanciation sociale. Le maintien de nombreuses contraintes sanitaires devrait continuer à freiner l'économie au début de l'année 2021. »

-Fin-

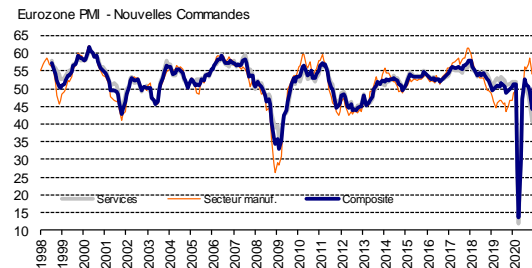
Résumé des indices de décembre

Activité	Composite	Très légère réduction de l'activité du secteur privé
	Services	Fort ralentissement de la baisse de l'activité dans le secteur des services.
	Secteur manuf.	Hausse accrue et marquée de la production manufacturière.
Nouv. Commandes	Composite	Légère croissance du volume global des nouvelles affaires.
	Services	Fort repli du taux de contraction des nouveaux contrats.
	Secteur manuf.	Accélération de la hausse du volume des nouvelles commandes.
Travail en Attente	Composite	Quasi-stabilisation du volume des affaires en cours.
	Services	Fort réduction du volume des affaires en attente dans le secteur des services.
	Secteur manuf.	Plus forte accumulation des arriérés de production depuis près de 3 ans.
Emploi	Composite	Plus faible contraction de l'emploi depuis 10 mois.
	Services	Ralentissement des suppressions de postes.
	Secteur manuf.	Plus faible réduction des effectifs depuis 18 mois dans l'industrie manufacturière.
Prix des Achats	Composite	Plus forte inflation des coûts depuis 19 mois.
	Services	Légère augmentation des prix payés dans le secteur des services.
	Secteur manuf.	Plus forte hausse des prix des intrants depuis novembre 2018 dans le secteur manufacturier.
Prix de Vente	Composite	Plus faible réduction des prix facturés depuis 10 mois dans le secteur privé de la zone euro.
	Services	Nouvelle baisse des prix facturés par les prestataires de services.
	Secteur manuf.	Plus forte hausse des prix de vente depuis 22 mois dans l'industrie manufacturière.
PMI⁽³⁾	Secteur manuf.	À 55,5, l'indice PMI affiche un plus haut de 31 mois.

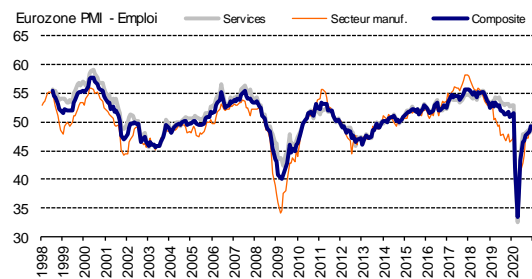
Activité



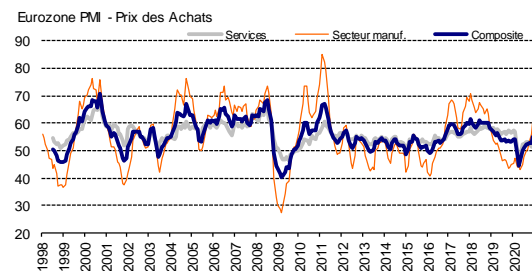
Nouvelles commandes



Emploi



Prix des Achats



Prix de Vente



Source : IHS Markit

Pour de plus amples informations, veuillez contacter :

IHS Markit

Chris Williamson, Chief Business Economist
Téléphone : +44-20-7260-2329
Mobile : +44-779-5555-061
Email : chris.williamson@ihsmarkit.com

Katherine Smith, Public Relations
Téléphone : +1 781 301 9311
Email : katherine.smith@ihsmarkit.com

Notes aux rédacteurs :

Les résultats finaux de décembre seront publiés le 4 janvier pour les indices du secteur manufacturier et le 6 janvier pour ceux du secteur des services et les indices composites.

L'Indice PMI[®] pour l'Eurozone (Indice des Acheteurs) est produit par IHS Markit. Il est établi à partir de données d'enquête recueillies auprès d'un panel représentatif d'environ 5 000 entreprises opérant dans l'industrie manufacturière et le secteur des services de l'Eurozone. Les données relatives à l'industrie manufacturière comprennent celles de l'Allemagne, de la France, de l'Italie, de l'Espagne, des Pays-Bas, de l'Autriche, de l'Irlande et de la Grèce. Les données relatives au secteur des services comprennent celles de l'Allemagne, de la France, de l'Italie, de l'Espagne et de l'Irlande. L'estimation flash est généralement calculée à partir d'un pourcentage approximatif de 85-90 % du nombre total de réponses à l'enquête PMI reçues chaque mois. Elle est conçue pour fournir une indication précoce et précise de l'Indice PMI final.

Les différences moyennes entre valeurs de l'indice PMI flash et valeurs de l'indice PMI final (indice final moins indice flash) calculées depuis janvier 2006, date à laquelle ces comparaisons sont devenues possibles, sont les suivantes (les différences absolues fournissent la meilleure indication des variations réelles alors que les différences moyennes constituent de meilleurs indicateurs des tendances) :

Indice	Différence moyenne	Différence moyenne absolue
Indice Composite de l'Activité Globale dans l'Eurozone ¹	0.0	0.3
Indice PMI pour l'Industrie Manufacturière de l'Eurozone ²	0.0	0.2
Indice PMI de l'Activité dans le Secteur des Services de l'Eurozone ²	0.1	0.3

L'Indice PMI a acquis la réputation exceptionnelle de fournir l'indication la plus actualisée possible sur ce qui se passe réellement dans l'économie du secteur privé, résultat obtenu par le suivi de l'évolution de variables telles que les ventes, l'emploi, les stocks et les prix. Les indices sont largement utilisés par le monde des affaires, les gouvernements et les analystes économiques des institutions financières car ils leur permettent de mieux appréhender la situation économique et guident les stratégies d'entreprises et d'investissement. Dans de nombreux pays notamment, les banques centrales (y compris la Banque centrale européenne) utilisent les indices dans leur prise de décision concernant les taux d'intérêt. Les indices PMI sont, chaque mois, les *premiers* indicateurs de conjoncture économique et sont, de ce fait, disponibles nettement plus tôt que les chiffres comparables émanant des instances officielles.

IHS Markit ne révisé pas les données d'enquête sous-jacentes après la première publication. En revanche, les facteurs de désaisonnalisation peuvent être révisés, si nécessaire, ce qui aura un impact sur la série de données désaisonnalisées. Les abonnés peuvent consulter les données historiques relatives aux chiffres (non ajustés) sous-jacents, les premières séries désaisonnalisées publiées ainsi que les données révisées par la suite sur simple demande auprès de IHS Markit. Vous pouvez nous contacter par e-mail à l'adresse suivante : economics@ihsmarkit.com

Notes

1. L'Indice Composite de l'Activité Globale est une moyenne pondérée de l'Indice de la Production Manufacturière et de l'Indice de l'Activité de Services.
2. L'Indice de l'Activité dans le Secteur des Services est l'équivalent direct de l'Indice de la Production Manufacturière résultant de la question suivante posée par l'enquête : « Le volume d'activité de votre entreprise est-il en hausse, en baisse ou sans changement par rapport au mois dernier ? »
3. L'Indice PMI pour l'Industrie Manufacturière est un indice composite pondéré établi sur la base des cinq variables suivantes étudiées par l'enquête (les coefficients de pondération sont indiqués entre parenthèses) : Nouvelles Commandes (0.3), Production (0.25), Emploi (0.2), Délais de Livraison des Fournisseurs (0.15), Stocks des Achats (0.1). L'Indice es Délais de Livraison des Fournisseurs est inversé.
4. L'Indice de la Production Manufacturière résulte de la question suivante posée par l'enquête : « Le volume de production de votre entreprise est-il en hausse, en baisse ou sans changement par rapport au mois dernier ? »

À propos d'IHS Markit (www.ihsmarkit.com)

IHS Markit (NYSE : INFO) est l'un des leaders mondiaux de l'information, des études et conseils destinés aux grandes industries et principaux marchés stimulant la croissance économique à travers le monde. Ces informations critiques, outils d'analyse et solutions de nouvelle génération, utilisés par les entreprises, les acteurs de la finance et les gouvernements, visent à renforcer leur efficacité opérationnelle et à leur procurer les connaissances nécessaires à la prise de décisions éclairées. IHS Markit compte au nombre de ses clients plus de 50 000 entreprises et gouvernements, y compris 80 % des 500 plus grandes entreprises du monde (selon le classement du magazine Fortune) et les principales institutions financières mondiales.

IHS Markit est une marque commerciale de IHS Markit Ltd et/ou de ses sociétés affiliées. Les autres dénominations d'entreprise et noms de produits peuvent constituer des marques commerciales de leurs propriétaires respectifs © 2020 IHS Markit Ltd. Tous droits réservés.

À propos du PMI

Aujourd'hui disponibles dans plus de 40 pays et régions clés dont l'Eurozone, les *Indices PMI*[®] sont à ce jour les enquêtes de conjoncture suscitant le plus d'attention dans le monde. Indicateurs mensuels de tendances économiques précis, actualisés et souvent uniques, ils bénéficient d'une haute réputation auprès des banques centrales, des marchés financiers et des décideurs. Pour de plus amples informations, veuillez consulter <https://ihsmarkit.com/products/pmi.html>.

Les droits de propriété intellectuelle attachés à l'Indice PMI[®] Flash sur l'Eurozone sont détenus en pleine propriété ou sous licence par IHS Markit. Toute utilisation non autorisée, incluant, et sans que cette liste ne soit limitative, la reproduction, la distribution, la transmission ou tout autre mode de représentation des données, sans autorisation préalable de IHS Markit, est interdite. La responsabilité de IHS Markit ne saurait être engagée en raison du contenu de ce rapport et de l'information qu'il présente ("données"), des erreurs, inexactitudes, omissions ou retards dans les données, ou de toute action entreprise sur le fondement du présent document. IHS Markit ne peut en aucun cas être tenu pour responsable des dommages, particuliers, directs ou indirects, pouvant résulter de l'utilisation des données. Purchasing Managers' Index[®] et PMI[®] sont des marques commerciales de Markit Economics Limited ou sont utilisés sous licence par Markit Economics Limited. IHS Markit est une marque commerciale de IHS Markit Ltd et/ou de ses sociétés affiliées.

Si vous ne souhaitez plus recevoir les communiqués de presse de *IHS Markit*, veuillez envoyer un email à l'adresse suivante : katherine.smith@ihsmarkit.com.
Pour consulter notre politique de confidentialité, [cliquer ici](#).