

**Indice des Acheteurs™ PMI®**  
**INFORMATIONS SENSIBLES RELATIVES AUX MARCHÉS**  
**SOUS EMBARGO JUSQU'AU 4 NOVEMBRE 2021 – 10H00 (heure française) / 09H00 (UTC)**

## Indice PMI® Composite IHS Markit pour la zone euro – Indice final

Comprenant l'Indice PMI® IHS Markit sur le Secteur des Services de l'Eurozone

### Plus faible croissance de la zone euro depuis six mois, les difficultés d'approvisionnement limitant l'activité

#### Informations clés :

- Indice final composite de l'activité globale dans la zone euro : **54,2** (56,2 en septembre, estimation flash à 54,3).
- Indice final de l'activité de services dans la zone euro : **54,6** (56,4 en septembre, estimation flash à 54,7).

Données recueillies du 11 au 26 octobre

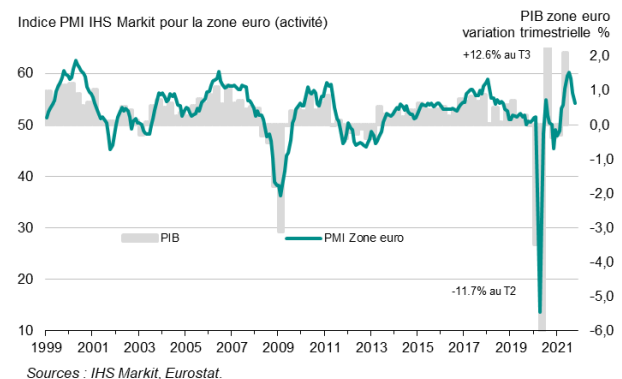
Le ralentissement de la croissance s'est poursuivi en octobre dans le secteur privé de la zone euro, l'expansion ayant marqué le pas tant dans le secteur manufacturier que dans celui des services. Le ralentissement a été particulièrement marqué chez les fabricants, la production ayant enregistré sa plus faible hausse depuis le début de la reprise du secteur en juillet dernier. Parallèlement, l'activité des prestataires de services a affiché sa plus faible progression depuis six mois, témoignant d'un essoufflement de la croissance après le fort rebond observé à l'issue des confinements.

Principal obstacle à l'activité des entreprises en ce début de quatrième trimestre, les difficultés d'approvisionnement ont en outre alimenté les fortes tensions inflationnistes, les prix payés et les prix facturés ayant affiché des hausses sans précédent en octobre.

Se repliant de 56,2 en septembre à 54,2, l'**indice PMI® composite IHS Markit de l'activité globale** affiche en octobre son plus bas niveau depuis six mois. Il signale en outre un troisième ralentissement consécutif de la croissance dans la zone de la monnaie unique ainsi qu'un nouveau repli par rapport au sommet de quinze ans atteint en juillet dernier.

Malgré un ralentissement de la hausse de son activité, le secteur des services a continué de mener la croissance de l'ensemble du secteur privé en octobre. Parallèlement, dans le secteur manufacturier, les pénuries d'intrants et les goulets d'étranglement sur les chaînes d'approvisionnement ont entravé la production, notamment dans l'industrie automobile.

#### Indice PMI Composite IHS Markit pour la zone euro



#### Classement des pays par indice PMI Composite\* :

Irlande	62,5	Plus haut de 2 mois
Espagne	56,2	Plus bas de 6 mois
France	54,7 (flash : 54,7)	Plus bas de 6 mois
Italie	54,2	Plus bas de 6 mois
Allemagne	52,0 (flash : 52,0)	Plus bas de 8 mois

\* La comparaison graphique des indices PMI composites de l'activité et du PIB pour la France, l'Allemagne, l'Italie et l'Espagne figure en page 4 du communiqué.

La croissance de l'activité a marqué le pas dans tous les pays couverts par l'enquête, à l'exception de l'Irlande, où les performances économiques sont demeurées solides. La hausse de l'activité observée

en octobre sur l'île d'émeraude est en effet restée parmi les plus importantes de l'histoire de l'enquête. C'est en revanche en Allemagne que l'expansion a été la plus faible, ayant fortement ralenti chez les fabricants comme chez les prestataires de services.

Faisant écho à la tendance observée pour l'activité, la croissance du volume global des nouvelles affaires a également ralenti par rapport à septembre (chez les fabricants comme chez les prestataires de services) et a affiché son taux le plus faible depuis six mois. En revanche, l'assouplissement des restrictions de déplacement ayant soutenu un renforcement de la demande de services sur les marchés étrangers, la forte hausse du volume global des nouvelles affaires à l'export s'est poursuivie en octobre, le rythme de l'expansion étant resté stable par rapport à celui enregistré en septembre.

Malgré le ralentissement de la hausse de la demande, le volume des affaires en cours a de nouveau augmenté à un rythme soutenu dans l'ensemble du secteur privé. L'expansion a été particulièrement marquée chez les fabricants, les pénuries de composants et les importants retards de livraison ayant entravé la production. Chez les prestataires de services, le taux d'accumulation des affaires en attente a fléchi par rapport à septembre, l'impact des pénuries de personnel s'étant, selon les entreprises interrogées, atténué au cours du mois.

De fait, la croissance de l'emploi s'est accélérée en octobre dans le secteur privé de la zone euro, son rythme ayant en outre été parmi les plus soutenus depuis le début de l'enquête en 1998.

Autre tendance positive, les perspectives d'activité à douze mois\* sont restées stables par rapport à septembre dans l'ensemble du secteur privé, se maintenant ainsi à un niveau nettement supérieur à leur moyenne de long terme. Les tendances ont toutefois divergé à l'échelon sectoriel, un amenuisement de la confiance dans le secteur manufacturier ayant contrasté avec un renforcement de l'optimisme dans celui des services.

Enfin, conséquence des sévères difficultés d'approvisionnement actuellement observées, mais aussi de la hausse du coût de l'énergie, du carburant et de la main d'œuvre, le taux d'inflation des prix payés a atteint un nouveau sommet historique en octobre. Cherchant à répercuter la forte hausse de leurs coûts sur leurs clients, les entreprises de la zone euro ont augmenté leurs tarifs à un rythme record.

## Services :

Se repliant de 56,4 en septembre à 54,6, l'**indice PMI® IHS Markit de l'activité de services** a affiché un plus bas de six mois en octobre. L'indice a ainsi perdu plus de cinq points depuis le pic de quinze ans atteint en juillet dernier, tendance reflétant le retour de l'activité de services de la zone euro à un niveau proche de ceux observés avant la pandémie.

L'expansion du volume global des nouvelles affaires reçues par les prestataires de services de la zone euro a très légèrement ralenti en octobre, ce malgré une amélioration de la demande en provenance de l'étranger. La reprise du tourisme ainsi qu'une plus grande flexibilité dans les déplacements internationaux ont en effet stimulé les ventes à l'export.

La forte croissance de l'emploi s'est poursuivie en octobre dans le secteur des services de la zone euro, le taux de création de postes ayant en outre atteint son plus haut niveau depuis octobre 2007. Conséquence de cette hausse marquée des effectifs, le taux d'expansion du volume des affaires en attente s'est replié à son plus faible niveau depuis avril dernier.

Enfin, les données composites sur les prix ont mis en évidence une nouvelle intensification des tensions inflationnistes en octobre, les prestataires de services ayant signalé la plus forte hausse de leurs coûts et de leurs tarifs depuis un peu plus de vingt et un ans.

## Commentaire :

Chris Williamson, Chief Business Economist à IHS Markit, commente :

*« La croissance a fortement ralenti en ce début de quatrième trimestre dans le secteur privé de la zone euro, les problèmes d'approvisionnement ayant paralysé le secteur manufacturier, tandis que l'expansion du secteur des services s'est essoufflée, le rebond d'activité amorcé à l'issue des confinements commençant à s'atténuer.*

*Malgré son ralentissement, la hausse de l'activité globale enregistrée en octobre reste conforme à une croissance trimestrielle du PIB de l'ordre de 0,5 %. Le manque de visibilité quant à l'évolution de l'économie dans les prochains mois est toutefois préoccupante.*

*Les pénuries de produits s'étant aggravées plutôt qu'atténuées en octobre, la croissance du secteur*

*manufacturier devrait rester faible dans les mois à venir. L'expansion économique devra alors s'appuyer sur l'activité de services, laquelle montre toutefois déjà, dans de nombreuses entreprises du secteur, des signes de ralentissement liés à une recrudescence du virus, notamment, mais non exclusivement, en Allemagne.*

*Parallèlement, si les difficultés d'approvisionnement actuelles laissent présager un maintien des fortes tensions sur les prix au cours des prochains mois, les dernières données de l'enquête ne montrent pour l'heure aucun signe de tensions élevées et*

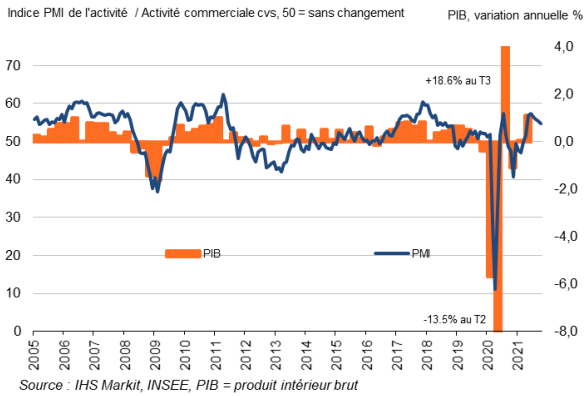
*persistantes sur les salaires, qui représenteraient une source d'inquiétude bien plus importante pour les perspectives d'inflation à long terme dans la région. »*

[Cliquez ici](#) pour savoir comment obtenir une estimation du PIB à l'aide des données PMI (page en anglais).

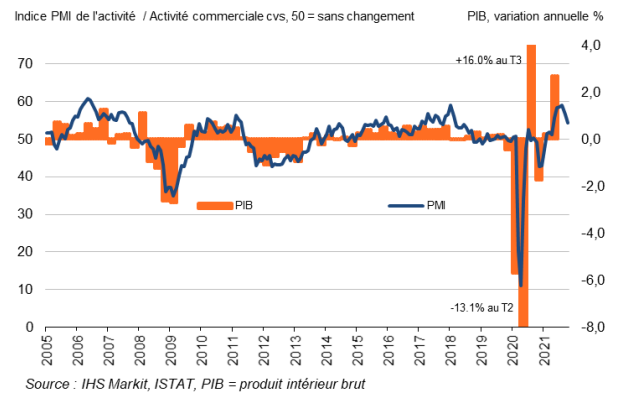
*\* afin de mesurer la confiance des entreprises, il est demandé aux participants de préciser s'ils anticipent, d'ici à douze mois, une activité en hausse, en baisse ou sans changement par rapport au mois en cours.*

-Fin -

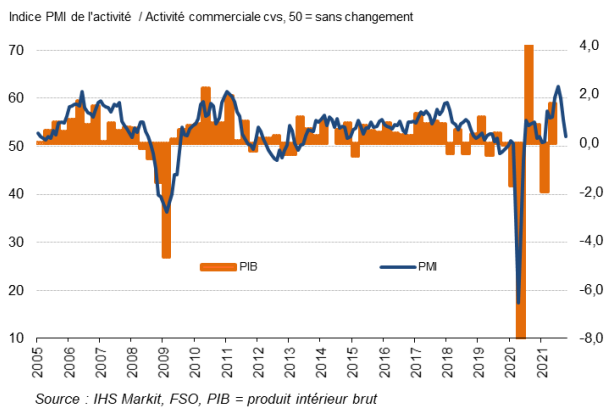
## France



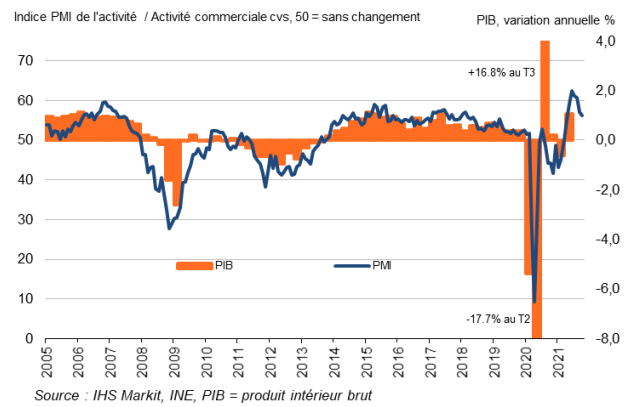
## Italie



## Allemagne



## Espagne



**Pour de plus amples informations, veuillez contacter :**

Chris Williamson, Chief Business Economist  
Téléphone : +44-20-7260-2329  
Portable : +44-779-5555-061  
E-mail : [chris.williamson@ihsmarkit.com](mailto:chris.williamson@ihsmarkit.com)

Joe Hayes, Senior Economist  
Téléphone : +44-1344-328-099  
E-mail : [joseph.hayes@ihsmarkit.com](mailto:joseph.hayes@ihsmarkit.com)

Joanna Vickers, Corporate communications  
Téléphone : +44 207 260 2234  
E-mail : [joanna.vickers@ihsmarkit.com](mailto:joanna.vickers@ihsmarkit.com)

**Note aux rédacteurs :**

L'*Indice des Acheteurs*™ *PMI*® Composite de l'Eurozone est produit par IHS Markit. Il est établi à partir de données d'enquête recueillies auprès d'un panel représentatif comprenant environ 5 000 entreprises opérant dans l'industrie manufacturière et le secteur des services de l'Eurozone. Les données relatives à l'industrie manufacturière comprennent celles de l'Allemagne, de la France, de l'Italie, de l'Espagne, des Pays-Bas, de l'Autriche, de l'Irlande et de la Grèce. Les données relatives au secteur des services comprennent celles de l'Allemagne, de la France, de l'Italie, de l'Espagne et de l'Irlande.

L'*Indice des Acheteurs*™ *PMI*® Eurozone pour le secteur des services est produit par IHS Markit. Il est établi à partir de données d'enquête recueillies auprès d'un panel représentatif comprenant plus de 2 000 entreprises opérant dans le secteur des services de l'Eurozone. Les données relatives au secteur des services comprennent celles de l'Allemagne, de la France, de l'Italie, de l'Espagne et de l'Irlande. L'activité de services dans l'ensemble de ces pays représente 78 % de l'activité de services du secteur privé de la zone euro.

L'*Indice PMI Composite final* de l'Eurozone suit l'estimation *flash* diffusée une semaine plus tôt et généralement calculée, chaque mois, à partir d'un pourcentage approximatif de 75-85 % du nombre définitif de réponses à l'enquête *PMI*. L'indice flash composite du mois d'octobre a été établi à partir de 86 % des réponses utilisées dans la production des résultats finaux. L'indice flash sur le secteur des services du mois d'octobre a été établi à partir de 80 % des réponses utilisées dans la production des résultats finaux.

Les différences moyennes entre valeurs de l'indice *PMI* flash et valeurs de l'indice *PMI* final (indice final moins indice flash) calculées depuis janvier 2006, date à laquelle ces comparaisons sont devenues possibles, sont les suivantes (les différences absolues fournissent la meilleure indication des variations réelles alors que les différences moyennes constituent de meilleurs indicateurs des tendances) :

Indice	Différence moyenne	Différence moyenne absolue
Indice <i>PMI</i> ® Composite de l'Activité Globale dans l'Eurozone	0,0	0,2
Indice <i>PMI</i> de l'Activité de Services de l'Eurozone	0,0	0,3

L'**Indice des Acheteurs**™ (**PMI**® – **Purchasing Managers' Index**) a acquis la réputation exceptionnelle de fournir l'indication la plus actualisée possible sur ce qui se passe réellement dans l'économie du secteur privé, résultat obtenu par le suivi de l'évolution de variables telles que les ventes, l'emploi, les stocks et les prix. Les indices sont largement utilisés par le monde des affaires, les gouvernements et les analystes économiques des institutions financières car ils leur permettent de mieux appréhender la situation économique et guident les stratégies d'entreprises et d'investissement. Dans de nombreux pays notamment, les banques centrales (y compris la Banque centrale européenne) utilisent les indices dans leur prise de décision concernant les taux d'intérêt. Les indices *PMI* sont, chaque mois, les *premiers* indicateurs de conjoncture économique et sont, de ce fait, disponibles nettement plus tôt que les chiffres comparables émanant des instances officielles.

IHS Markit ne revient pas sur les données de ses enquêtes après publication. Toutefois, si nécessaire, les facteurs de variation saisonnière peuvent être occasionnellement révisés, ce qui peut occasionnellement entraîner une modification de l'indice désaisonnalisé. Les résultats initiaux (obtenus avant ajustement des facteurs de variation saisonnière), les premiers résultats désaisonnalisés publiés ainsi que les données révisées publiées ultérieurement sont à la disposition de nos abonnés. Pour de plus amples informations, veuillez nous contacter à : [economics@ihsmarkit.com](mailto:economics@ihsmarkit.com).

**À propos d'IHS Markit ([www.ihsmarkit.com](http://www.ihsmarkit.com))**

IHS Markit (NYSE : INFO) est l'un des leaders mondiaux de l'information, des études et conseils destinés aux grandes industries et principaux marchés stimulant la croissance économique à travers le monde. Ces informations critiques, outils d'analyse et solutions de nouvelle génération, utilisés par les entreprises, les acteurs de la finance et les gouvernements, visent à renforcer leur efficacité opérationnelle et à leur procurer les connaissances nécessaires à la prise de décisions éclairées. IHS Markit compte au nombre de ses clients plus de 50 000 entreprises et gouvernements, y compris 80 % des 500 plus grandes entreprises du monde (selon le classement du magazine Fortune) et les principales institutions financières mondiales.

*IHS Markit est une marque commerciale de IHS Markit Ltd et/ou de ses sociétés affiliées. Les autres dénominations d'entreprise et noms de produits peuvent constituer des marques commerciales de leurs propriétaires respectifs © 2021 IHS Markit Ltd. Tous droits réservés.*

## À propos du PMI

Aujourd'hui disponibles dans plus de 40 pays et régions clés dont l'Eurozone, les Indices des Acheteurs™ PMI® sont à ce jour les enquêtes de conjoncture suscitant le plus d'attention dans le monde. Indicateurs mensuels de tendances économiques précis, actualisés et souvent uniques, ils bénéficient d'une haute réputation auprès des banques centrales, des marchés financiers et des décideurs. Pour de plus amples informations, veuillez consulter <https://ihsmarkit.com/products/pmi.html>.

**Les droits de propriété intellectuelle attachés à l'Indice PMI® sur l'Eurozone sont détenus en pleine propriété ou sous licence par IHS Markit. Toute utilisation non autorisée, incluant, et sans que cette liste ne soit limitative, la reproduction, la distribution, la transmission ou tout autre mode de représentation des données, sans autorisation préalable de IHS Markit, est interdite. La responsabilité de IHS Markit ne saurait être engagée en raison du contenu de ce rapport et de l'information qu'il présente ("données"), des erreurs, inexactitudes, omissions ou retards dans les données, ou de toute action entreprise sur le fondement du présent document. IHS Markit ne peut en aucun cas être tenu pour responsable des dommages, particuliers, directs ou indirects, pouvant résulter de l'utilisation des données. Purchasing Managers' Index® et PMI® sont des marques commerciales de Markit Economics Limited ou sont utilisés sous licence par Markit Economics Limited. IHS Markit est une marque commerciale de IHS Markit Ltd et/ou de ses sociétés affiliées.**

Si vous ne souhaitez plus recevoir les communiqués de presse de *IHS Markit*, veuillez envoyer un email à l'adresse suivante : [joanna.vickers@ihsmarkit.com](mailto:joanna.vickers@ihsmarkit.com). Pour consulter notre politique de confidentialité, [cliquer ici](#).