

Indice des Acheteurs™ PMI[®]
INFORMATIONS SENSIBLES RELATIVES AUX MARCHÉS
SOUS EMBARGO JUSQU'AU 6 NOVEMBRE 2019 – 10H00 (heure française) / 09H00 (UTC)

Indice PMI[®] Composite IHS Markit pour la zone euro – Indice final

Comprenant l'Indice PMI[®] IHS Markit sur le Secteur des Services de l'Eurozone

La zone euro reste proche de la stagnation en octobre, sur fond de poursuite du repli des nouvelles affaires

Informations clés :

- Indice final composite de l'activité globale dans la zone euro : **50,6** (50,1 en septembre, estimation flash à 50,2).
- Indice final de l'activité de services dans la zone euro : **52,2** (51,6 en septembre, estimation flash à 51,8).

Données recueillies du 11 au 28 octobre

A 50,6 en octobre, l'**indice PMI[®] composite IHS Markit de l'activité globale dans la zone euro** s'est redressé par rapport à septembre (50,1) et a dépassé son estimation flash (50,2). Il reste toutefois proche de la barre du 50,0 du sans changement et indique l'une des plus faibles croissances de l'activité du secteur privé de la zone euro depuis six ans et demi.

Les données de l'enquête continuent en outre de mettre en évidence des disparités de tendances entre les deux secteurs étudiés. Tandis que dans le secteur manufacturier la production a diminué pour un neuvième mois consécutif en octobre, la croissance de l'activité s'est poursuivie dans le secteur des services, le taux d'expansion fléchissant toutefois à son deuxième plus bas niveau depuis janvier dernier.

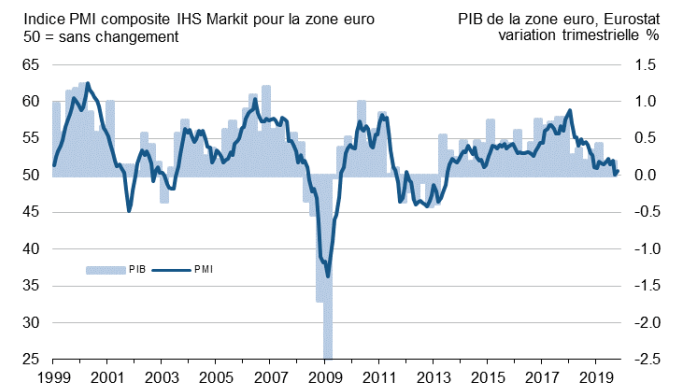
Les données par pays indiquent une deuxième baisse mensuelle consécutive de l'activité globale outre-Rhin, l'Allemagne restant ainsi, parmi les pays couverts par l'enquête, la seule économie en zone de contraction.

En Italie, en Irlande et en Espagne, l'expansion n'a toutefois affiché qu'un rythme marginal. De fait, la hausse de l'activité enregistrée en Irlande a été la plus faible de l'actuelle période de croissance

(amorcée il y a quatre-vingt-neuf mois), tandis qu'en Espagne, la croissance a affiché son rythme le plus faible depuis près de six ans.

La France a quant à elle enregistré les meilleures performances de la région en octobre. Une accélération de la croissance dans le secteur des services, conjuguée à un retour à la hausse de la production dans l'industrie manufacturière, a en effet entraîné un redressement du taux d'expansion de l'activité globale par rapport au mois précédent, celui-ci atteignant ainsi un niveau relativement élevé.

Indice PMI Composite IHS Markit pour la zone euro



Classement des pays par indice PMI Composite* :

France	52,6 (flash : 52,6)	Plus haut de 2 mois
Espagne	51,2	Plus bas de 71 mois
Italie	50,8	Plus haut de 3 mois
Irlande	50,6	Plus bas de 89 mois
Allemagne	48,9 (flash : 48,6)	Plus haut de 2 mois

* La comparaison graphique des indices PMI composites de l'activité et du PIB pour la

France, l'Allemagne, l'Italie et l'Espagne figure en page 4 du communiqué

L'activité du secteur privé de la zone euro a progressé en dépit d'une deuxième baisse mensuelle consécutive des nouvelles affaires en octobre. Ce repli de la demande résulte d'une forte baisse du volume global des nouvelles commandes reçues par les fabricants, celle-ci reflétant notamment une diminution marquée des ventes à l'export. Dans l'ensemble du secteur privé, le volume des nouvelles affaires à l'export s'est contracté pour un treizième mois consécutif, le repli enregistré en octobre étant en outre parmi les plus importants observés depuis le début de la collecte des données composites pour cette variable (septembre 2014).

La demande s'étant détériorée au cours du mois, c'est le traitement des affaires en attente qui a soutenu la croissance de l'activité en octobre. Le volume du travail en cours a en effet diminué pour un huitième mois consécutif, le taux de contraction restant en outre proche du pic de près de cinq ans atteint en septembre.

Un nouveau renforcement du niveau des effectifs des entreprises privées de la zone euro a également favorisé la réduction du volume du travail en attente. Le taux de création de postes n'a toutefois été que marginal, se repliant à un creux de plus de quatre ans.

L'emploi a en outre affiché des tendances divergentes à l'échelon national. Si les créations de postes se sont accélérées en France, en Irlande et en Italie, elles n'ont été que marginales en Espagne tandis que l'Allemagne a enregistré une baisse des effectifs pour la première fois depuis six ans.

Les données composites sur les prix mettent en évidence un léger renforcement de l'inflation des coûts, son rythme restant toutefois proche du plus bas de trente-sept mois enregistré en septembre. L'inflation des prix facturés est quant à elle restée relativement faible, le climat général des affaires et de fortes pressions concurrentielles limitant le pouvoir de tarification des entreprises.

Enfin, le climat d'incertitude politique et économique a continué de peser sur la confiance des entreprises du secteur privé de la zone euro. L'indice des perspectives d'activité* s'est en effet replié par rapport au mois précédent pour s'inscrire à un niveau proche du creux de soixante-quinze mois observé en août.

Services :

Si, se redressant de 51,6 en septembre à 52,2, **l'indice PMI® IHS Markit de l'activité de services dans la zone euro** indique une légère accélération de la croissance, l'activité a toutefois affiché en octobre sa deuxième plus faible hausse mensuelle depuis janvier dernier.

Le volume des nouvelles affaires reçues par les prestataires de services de la zone euro n'a que très légèrement augmenté en octobre, le taux d'expansion ne s'étant que faiblement renforcé par rapport au creux de huit mois enregistré en septembre. La demande en provenance de l'étranger reste particulièrement morose, les nouvelles affaires à l'export ayant en effet diminué pour un quatorzième mois consécutif.

Témoignant de l'absence de contraintes de capacité dans le secteur des services de la zone euro, le volume des affaires en attente a diminué pour un troisième mois consécutif. Parallèlement, les prestataires de services de la zone euro ont de nouveau renforcé leurs effectifs, le taux de création de postes restant stable par rapport au creux de huit mois observé le mois dernier.

L'augmentation des frais salariaux a entraîné la plus forte hausse des coûts des prestataires de services de la zone euro depuis cinq mois en octobre. Si les prix facturés ont également augmenté au cours du mois, le rythme de l'inflation est toutefois demeuré nettement inférieur à celui de la hausse des prix payés.

Enfin, les perspectives d'activité à douze mois sont restées faibles au regard des critères historiques de l'enquête, la confiance des prestataires de services de la zone euro se repliant à un niveau à peine supérieur au plus bas de près de cinq ans enregistré en août.

Commentaire :

Chris Williamson, Chief Business Economist à IHS Markit, commente :

« L'économie de la zone euro est restée proche de la stagnation en octobre, la baisse des nouvelles affaires enregistrée sur la même période soulignant en outre le risque de contraction au quatrième trimestre. Si l'indice PMI composite du mois d'octobre préfigure une croissance du PIB de 0,1 % dans la zone euro, les données prospectives de l'enquête suggèrent quant à elles une baisse possible de l'activité au dernier trimestre 2019. »

On s'inquiétera notamment du fait que la faible croissance de l'activité s'est appuyée sur le traitement des commandes en attente d'exécution et non sur le flux de nouvelles affaires. Un rebond de la demande apparaît donc nécessaire pour raviver les carnets de commandes et mettre un frein à la réduction des niveaux d'activité et aux destructions d'emplois.

L'orientation des perspectives immédiates dépendra quant à elle fortement d'enjeux géopolitiques tels que l'évolution de la politique douanières des États-Unis et le Brexit. La première réunion de politique monétaire de Christine Lagarde du 12 décembre prochain sera également suivie avec attention afin de déterminer si l'institution adoptera de nouvelles mesures de

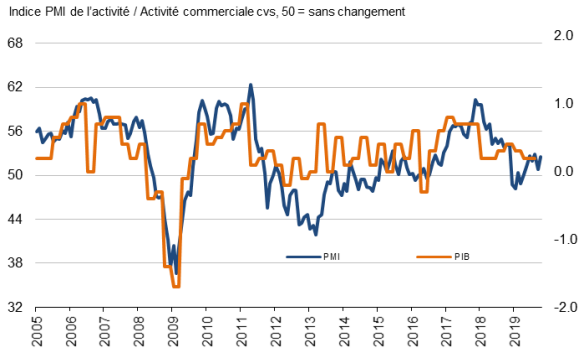
relance. S'il est encore trop tôt pour apprécier les effets des mesures mises en place récemment par Francfort, la publication de nouveaux indicateurs économiques décevants devrait inciter la BCE à donner une impulsion supplémentaire à la croissance de la région en début d'année 2020. »

[Cliquez ici](#) pour savoir comment obtenir une estimation du PIB à l'aide des données PMI (page en anglais).

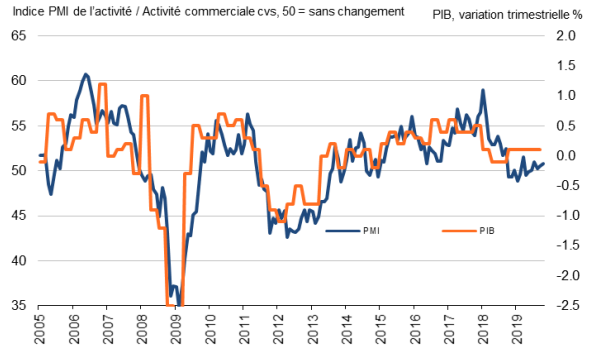
** afin de mesurer la confiance des entreprises, il est demandé aux participants de préciser s'ils anticipent, d'ici à douze mois, une activité en hausse, en baisse ou sans changement par rapport au mois en cours.*

-Fin -

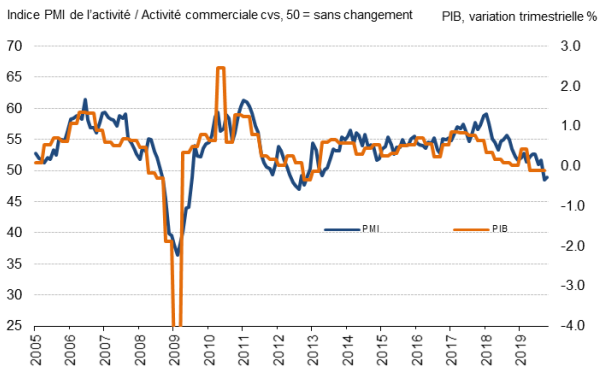
France



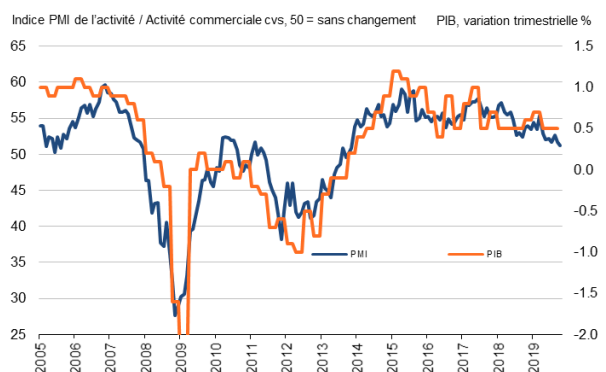
Italie



Allemagne



Espagne



Pour de plus amples informations, veuillez contacter :

Chris Williamson, Chief Business Economist
Téléphone : +44-20-7260-2329
Portable : +44-779-5555-061
E-mail : chris.williamson@ihsmarkit.com

Paul Smith, Economics Director
Téléphone : +44-1491-461-038
E-mail : paul.smith@ihsmarkit.com

Joanna Vickers, Corporate Communications
Téléphone : +44-20-7260-2234
E-mail : joanna.vickers@ihsmarkit.com

Note aux rédacteurs :

L'Indice des Acheteurs™ *PMI*[®] Composite de l'Eurozone est produit par IHS Markit. Il est établi à partir de données d'enquête recueillies auprès d'un panel représentatif comprenant environ 5 000 entreprises opérant dans l'industrie manufacturière et le secteur des services de l'Eurozone. Les données relatives à l'industrie manufacturière comprennent celles de l'Allemagne, de la France, de l'Italie, de l'Espagne, des Pays-Bas, de l'Autriche, de l'Irlande et de la Grèce. Les données relatives au secteur des services comprennent celles de l'Allemagne, de la France, de l'Italie, de l'Espagne et de l'Irlande.

L'Indice des Acheteurs™ *PMI*[®] Eurozone pour le secteur des services est produit par IHS Markit. Il est établi à partir de données d'enquête recueillies auprès d'un panel représentatif comprenant plus de 2 000 entreprises opérant dans le secteur des services de l'Eurozone. Les données relatives au secteur des services comprennent celles de l'Allemagne, de la France, de l'Italie, de l'Espagne et de l'Irlande. L'activité de services dans l'ensemble de ces pays représente 78 % de l'activité de services du secteur privé de la zone euro.

L'Indice *PMI* Composite final de l'Eurozone suit l'estimation flash diffusée une semaine plus tôt et généralement calculée, chaque mois, à partir d'un pourcentage approximatif de 75-85 % du nombre définitif de réponses à l'enquête *PMI*. L'indice flash composite du mois d'octobre a été établi à partir de 81 % des réponses utilisées dans la production des résultats finaux. L'indice flash sur le secteur des services du mois d'octobre a été établi à partir de 89 % des réponses utilisées dans la production des résultats finaux. **Les données ont été recueillies entre le 11 et le 28 octobre.**

Les différences moyennes entre valeurs de l'indice *PMI* flash et valeurs de l'indice *PMI* final (indice final moins indice flash) calculées depuis janvier 2006, date à laquelle ces comparaisons sont devenues possibles, sont les suivantes (les différences absolues fournissent la meilleure indication des variations réelles alors que les différences moyennes constituent de meilleurs indicateurs des tendances) :

Indice	Différence moyenne	Différence moyenne absolue
Indice <i>PMI</i> [®] Composite de l'Activité Globale dans l'Eurozone	0.0	0.2
Indice <i>PMI</i> de l'Activité de Services de l'Eurozone	0.0	0.3

L'Indice des Acheteurs™ (*PMI*[®] – Purchasing Managers' Index) a acquis la réputation exceptionnelle de fournir l'indication la plus actualisée possible sur ce qui se passe réellement dans l'économie du secteur privé, résultat obtenu par le suivi de l'évolution de variables telles que les ventes, l'emploi, les stocks et les prix. Les indices sont largement utilisés par le monde des affaires, les gouvernements et les analystes économiques des institutions financières car ils leurs permettent de mieux appréhender la situation économique et guident les stratégies d'entreprises et d'investissement. Dans de nombreux pays notamment, les banques centrales (y compris la Banque centrale européenne) utilisent les indices dans leur prise de décision concernant les taux d'intérêt. Les indices *PMI* sont, chaque mois, les premiers indicateurs de conjoncture économique et sont, de ce fait, disponibles nettement plus tôt que les chiffres comparables émanant des instances officielles.

IHS Markit ne revient pas sur les données de ses enquêtes après publication. Toutefois, si nécessaire, les facteurs de variation saisonnière peuvent être occasionnellement révisés, ce qui peut occasionnellement entraîner une modification de l'indice désaisonnalisé. Les résultats initiaux (obtenus avant ajustement des facteurs de variation saisonnière), les premiers résultats désaisonnalisés publiés ainsi que les données révisées publiées ultérieurement sont à la disposition de nos abonnés. Pour de plus amples informations, veuillez nous contacter à : economics@ihsmarkit.com.

À propos d'IHS Markit (www.ihsmarkit.com)

IHS Markit (NYSE : INFO) est l'un des leaders mondiaux de l'information, des études et conseils destinés aux grandes industries et principaux marchés stimulant la croissance économique à travers le monde. Ces informations critiques, outils d'analyse et solutions de nouvelle génération, utilisés par les entreprises, les acteurs de la finance et les gouvernements, visent à renforcer leur efficacité opérationnelle et à leur procurer les connaissances nécessaires à la prise de décisions éclairées. IHS Markit compte au nombre de ses clients plus de 50 000 entreprises et gouvernements, y compris 80 % des 500 plus grandes entreprises du monde (selon le classement du magazine Fortune) et les principales institutions financières mondiales.

IHS Markit est une marque commerciale de IHS Markit Ltd et/ou de ses sociétés affiliées. Les autres dénominations d'entreprise et noms de produits peuvent constituer des marques commerciales de leurs propriétaires respectifs © 2019 IHS Markit Ltd. Tous droits réservés.

À propos du PMI

Aujourd'hui disponibles dans plus de 40 pays et régions clés dont l'Eurozone, les Indices des Acheteurs™ PMI® sont à ce jour les enquêtes de conjoncture suscitant le plus d'attention dans le monde. Indicateurs mensuels de tendances économiques précis, actualisés et souvent uniques, ils bénéficient d'une haute réputation auprès des banques centrales, des marchés financiers et des décideurs. Pour de plus amples informations, veuillez consulter <https://ihsmarkit.com/products/pmi.html>.

Les droits de propriété intellectuelle attachés à l'Indice PMI® sur l'Eurozone sont détenus en pleine propriété ou sous licence par IHS Markit. Toute utilisation non autorisée, incluant, et sans que cette liste ne soit limitative, la reproduction, la distribution, la transmission ou tout autre mode de représentation des données, sans autorisation préalable de IHS Markit, est interdite. La responsabilité de IHS Markit ne saurait être engagée en raison du contenu de ce rapport et de l'information qu'il présente ("données"), des erreurs, inexactitudes, omissions ou retards dans les données, ou de toute action entreprise sur le fondement du présent document. IHS Markit ne peut en aucun cas être tenu pour responsable des dommages, particuliers, directs ou indirects, pouvant résulter de l'utilisation des données. Purchasing Managers' Index® et PMI® sont des marques commerciales de Markit Economics Limited ou sont utilisés sous licence par Markit Economics Limited. IHS Markit est une marque commerciale de IHS Markit Ltd et/ou de ses sociétés affiliées.

Si vous ne souhaitez plus recevoir les communiqués de presse de *IHS Markit*, veuillez envoyer un email à l'adresse suivante : joanna.vickers@ihsmarkit.com. Pour consulter notre politique de confidentialité, [cliquer ici](#).