

Эмбарго до 1200 АЛМТ (0600 UTC) 6 мая 2020

# Tengri Partners PMI™ Сферы услуг Казахстана

Включая Tengri Partners Совокупный PMI™ Казахстана

## Рекордное снижение деловой активности на фоне продолжения пандемии COVID-19

### Основные выводы

Индекс деловой активности упал на 28 пунктов до минимального показателя за все время исследования

Наиболее стремительное сокращение новых заказов

Впервые компании указали на отрицательные деловые жидания

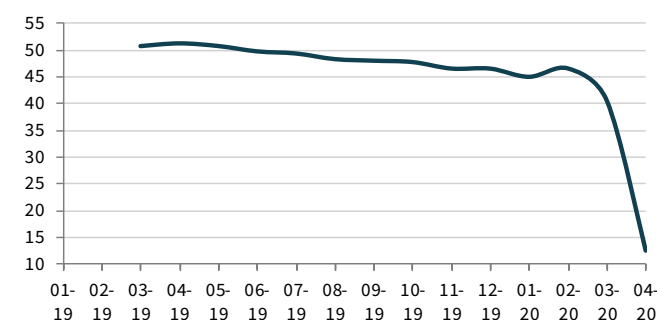
Результаты последнего исследования Tengri Partners PMI™, охватывающего сферу услуг Казахстана, свидетельствуют о наиболее выраженном снижении деловой активности в апреле за все 14 месяцев исследования на фоне дальнейшего ухудшения деловой конъюнктуры в связи с пандемией коронавирусной болезни (COVID-19). Темпы сокращения новых заказов превзошли мартовский показатель и стали наиболее стремительными за всю историю исследования. Одновременно уровень ожиданий относительно деловой активности на ближайшие 12 месяцев резко упал, стал отрицательным: поставщики услуг ожидают, что в течение ближайшего года объемы оказываемых ими услуг сократятся.

Основной показатель – это Индекс Деловой активности. Он рассчитывается на основе одного вопроса, который просит указать на изменения в объемах деловой активности по сравнению с месяцем ранее. Индекс варьируется от 0 до 100, при этом значение выше 50 указывает на рост, а ниже 50 - на сокращение. Индекс корректируется с учетом сезонных колебаний.

Индекс деловой активности с учетом сезонных факторов в апреле существенно снизился по сравнению с мартовским показателем 40.6 баллов и составил 12.6. Апрельский показатель превзошел мартовский антирекорд и свидетельствует о наиболее стремительном ослаблении активности в сфере услуг Казахстана с момента начала исследования в марте 2019 года. Участники исследования связывали это с резким ослаблением потребительского спроса на фоне дальнейшего распространения пандемии COVID-19 и отрицательного влияния карантинных мер на экономику.

Апрельский спад — это уже седьмое подряд снижение новых заказов в сфере услуг Казахстана: соответствующий индекс с

Tengri Partners Сферы услуг Казахстана Индекс деловой активности  
ск, >50 = рост по сравнению с прошлым месяцем



Источник: Tengri Partners, IHS Markit.

учетом сезонных факторов упал до рекордно низкого показателя 24.7 баллов. Это наиболее стремительное уменьшение объемов новых заказов с момента начала сбора данных в марте 2019 года. Согласно полученным сообщениям, это было связано со слабым потребительским спросом на фоне вспышки коронавируса.

В апреле компании продолжили уменьшать численность персонала. Респонденты отмечали увеличение резервных мощностей и многие из них сообщали, что им пришлось уволить часть сотрудников. Тем не менее, темпы сокращения занятости замедлились до минимальных и в целом были незначительными.

Одновременно бремя расходов казахстанских поставщиков услуг в апреле продолжало расти, что наблюдалось ежемесячно с момента начала сбора данных в марте 2019 г. По мнению опрошенных компаний, основными факторами инфляции стали рост цен на топливо и невыгодный обменный курс. При этом следует отметить, что рост инфляции был минимальным с июня 2019 года и в целом незначительным. Средние отпускные цены стабилизировались в апреле после мартовского снижения.

В заключение, деловые ожидания компаний относительно деловой активности на ближайшие 12 месяцев резко понизились в апреле. Индекс Деловой активности упал ниже критической отметки 50.0 баллов и установил новый антирекорд в рамках исследования: поставщики услуг ожидают, что в течение ближайшего года объемы оказываемых ими услуг сократятся. Компании объясняли свой пессимизм сохраняющейся неопределенностью, вызванной пандемией COVID-19, и последовавшим за ней экономическим спадом.

## Tengri Partners Совокупный PMI™ Казахстана

### Беспрецедентное снижение деловой активности в частном секторе Казахстана

В апреле пандемия COVID-19 крайне отрицательно повлияла на частный сектор Казахстана: уровень деловой активности в этом месяце упал наиболее стремительно за все 14 месяцев исследования.

Совокупный Индекс PMI Казахстана\* опустился на 26.8 пунктов до 15.3 баллов, превзойдя мартовский антирекорд (42.1). Это говорит о наиболее существенном снижении деловой активности в частном сектора Казахстана за все 14 месяцев исследования.

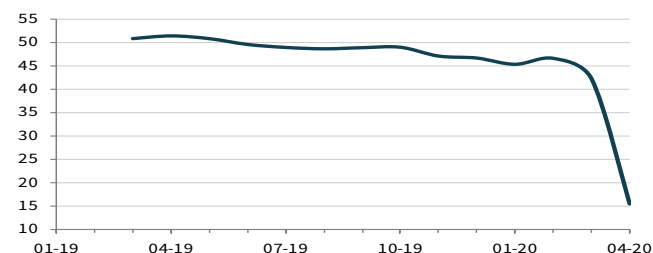
Основной причиной спада послужило шестое подряд сокращение новых заказов, причем темпы сокращения в апреле стали максимальными за всю историю исследования. На фоне сложившейся ситуации компании продолжали сокращать рабочие места, хотя темпы сокращения замедлились до незначительных.

В апреле возросло инфляционное давление и резко выросли цены на сырье и материалы. В то же время темпы роста ценовой инфляции по сравнению с мартом ускорились, однако в целом незначительно.

В заключение, ожидания компаний относительно деловой активности на ближайшие 12 месяцев в апреле резко понизились до рекордно низкого уровня за весь период исследования. Так, к апрелю 2021 года казахстанские компании из частного сектора ожидают снижения деловой активности по сравнению с ее текущим уровнем.

*\*Совокупный Индекс PMI – это средневзвешенные значения сопоставимых индексов PMI обрабатывающих отраслей и сферы услуг. Веса отражают относительный размер производственного сектора и сферы услуг согласно официальным данным ВВП. Составной индекс производительности Казахстана — это средняя взвешенная величина индексов Объемов производства промышленного сектора и Деловой активности сферы услуг Казахстана.*

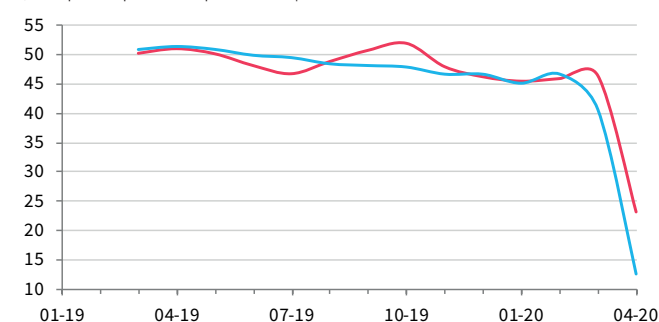
Tengri Partners Совокупные Индекс объемов производства  
ск, >50 = рост по сравнению с прошлым месяцем



Источник: Tengri Partners, IHS Markit.

Объемы производства  
Деловая активность

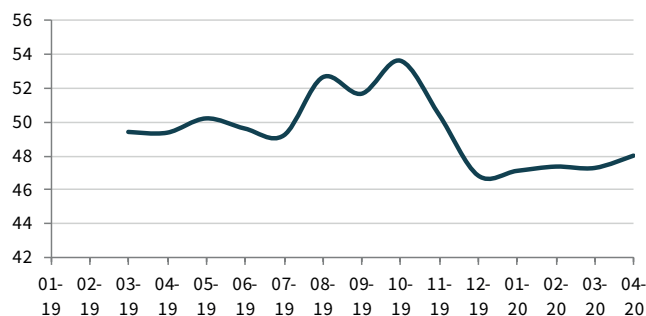
ск, >50 = рост по сравнению с прошлым месяцем



Источник: Tengri Partners, IHS Markit.

### Индекс Занятости

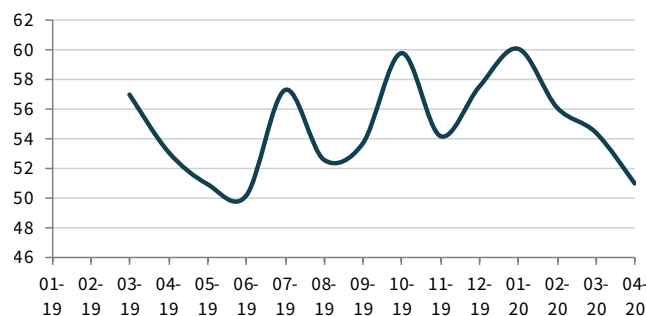
ск, >50 = рост по сравнению с прошлым месяцем



Источник: Tengri Partners, IHS Markit.

### Индекс Себестоимости услуг

ск, >50 = инфляция по сравнению с прошлым месяцем



Источник: Tengri Partners, IHS Markit.

## Контакт

Илья Цакалидис  
Контакты с прессой  
Tengri Partners  
[i.tsakalidis@tengripartners.com](mailto:i.tsakalidis@tengripartners.com)

Максим Крючков  
Специалист по связям  
Tengri Partners  
[m.kryuchkov@tengripartners.com](mailto:m.kryuchkov@tengripartners.com)

Lewis Cooper  
Экономист  
IHS Markit  
T: +44-1491-461-019  
[lewis.cooper@ihsmarkit.com](mailto:lewis.cooper@ihsmarkit.com)

Katherine Smith  
Директор по связям  
IHS Markit  
T: +1 781 301 9311  
[katherine.smith@ihsmarkit.com](mailto:katherine.smith@ihsmarkit.com)

### Survey methodology

Tengri Capital PMI™ Сферы услуг Казахстана скомпилирован компанией IHS Markit из ответов на вопросы, рассылаемые менеджерам по закупкам около 250 предприятий. Сектор включает в себя такие направления, как потребительские услуги (за исключением розничной торговли), транспорт, информации, коммуникации, финансы, страхование, недвижимость и другие профессиональные услуги. Панель разделена на детальные данные по секторам и численности персонала компаний, основанные на вкладе в ВВП.

Ответы на вопросы собираются во второй половине каждого месяца и указывают направление изменений по сравнению с предыдущим месяцем. Индекс диффузии рассчитывается для каждой переменной исследования. Индекс представляет собой сумму процента «более высоких» ответов и половину процента ответов «без изменений». Индексы варьируются от 0 до 100 и показатель выше 50 указывает на общее увеличение по сравнению с предыдущим месяцем, а ниже 50 - на общее снижение. Затем индексы корректируются с учетом сезонных колебаний.

Основное значение - это Индекс Деловой активности. Индекс диффузии рассчитывается для каждой переменной, которая отвечает на вопрос об изменениях по сравнению с месяцем ранее. Индекс Деловой активности сферы услуг сопоставим с Промышленным Индексом Объемов производства. Его можно назвать «PMI сферы услуг», но его нельзя приравнивать к главному Промышленному Индексу PMI.

Совокупный Индекс Объемов производства представляет собой средневзвешанное значение индекса объемов производства и индекса деловой активности в сфере услуг. Веса отражают относительный размер производственного сектора и сектора услуг согласно официальным данным ВВП. Совокупный Индекс Объемов производства можно назвать "Совокупный PMI", но его нельзя приравнивать к главному Промышленному Индексу PMI.

Базовые данные не пересматриваются после публикации. Однако сезонно откорректированные факторы время от времени могут пересматриваться, по мере необходимости, что отразится на сезонной коррекции серии.

За дальнейшей информацией по методологии исследования Индекса PMI, пожалуйста, обращайтесь по электронному адресу [economics@ihsmarkit.com](mailto:economics@ihsmarkit.com).

### Даты исследования и история

Данные собирались с 7 по 27 апреля 2020.

Исследование началось в марте 2019 года.

### Предупреждение

Права на интеллектуальную собственность, предусмотренные в этом документе, принадлежат или лицензированы IHS Markit. Любое несанкционированное использование, включая, среди прочего, копирование, распространение, передачу или иное применение любых фигурирующих в данном документе данных, не разрешается без предварительного согласия IHS Markit. Компания IHS Markit не несет никакой ответственности, обязанности или обязательств за или в отношении содержания или информации («данные»), содержащихся в этом документе, любые ошибки, неточности, пропуски или задержки данных, либо за любые действия, предпринятые в отношении этого. Ни при каких обстоятельствах IHS Markit не несет ответственности за любые фактические, случайные или косвенные убытки, понесенные в результате использования таких данных. Purchasing Managers' Index™ и PMI™ - зарегистрированные торговые марки Markit Economics Limited или лицензированы Markit Economics Limited. IHS Markit является зарегистрированной торговой маркой IHS Markit Ltd. и/или других отделений компании.

### О Банке Tengri Partners

Tengri Partners является диверсифицированной банковской группой в Центральной Азии, занимающейся торговлей ценными бумагами, рынками капитала, инвестиционным банкингом, управлением инвестициями, коммерческим финансированием и основными инвестициями.

### О компании IHS Markit

IHS Markit (NYSE: INFO) является мировым лидером в области информации, аналитики и решений для основных отраслей и рынков, которые управляют экономикой во всем мире. Компания поставляет информацию следующего поколения, аналитику и пути решения для клиентов в сфере бизнеса, финансов и управления, повышая эффективности их работы и обеспечивая глубокое понимание, которое приводит к хорошо информированным, уверенным решениям. IHS Markit имеет более чем 50000 ключевых деловых и правительственных клиентов, в том числе 80 процентов Fortune Global 500 и ведущих финансовых институтов мира.

IHS Markit – зарегистрированная торговая марка IHS Markit Ltd и/или других отделений компании. Все другие названия компаний и продуктов могут являться товарными знаками соответствующих владельцев. © 2020 IHS Markit Ltd. Все права защищены.

Если вы хотите отказаться от рассылки данного релиза от IHS Markit, пожалуйста, сообщите по электронному адресу [katherine.smith@ihsmarkit.com](mailto:katherine.smith@ihsmarkit.com). Ознакомьтесь с политикой конфиденциальности, нажмите [здесь](#).

### Индекс PMI

Purchasing Managers' Index™ (PMI™) в настоящее время рассчитывается для более 40 стран и основных регионов, включая Еврозону. Индекс PMI представляет собой наиболее ожидаемое исследование конъюнктуры рынка, за которым внимательно следят во всем мире. Центральные банки, финансовые рынки и руководители компаний ориентируются на результаты исследования, представляющие собой самые последние, точные и уникальные в своем роде ежемесячные показатели экономической активности. Дополнительную информацию можно получить на сайте [ihsmarkit.com/products/pmi.html](http://ihsmarkit.com/products/pmi.html).