

Эмбарго до 1200 АЛМТ (0600 UTC) 5 февраля 2020

Tengri Partners PMI™ Сферы услуг Казахстана

Включая Tengri Partners Совокупный PMI™ Казахстана

Резкое падение деловой активности в январе

Основные выводы

Максимальное сокращение активности в сфере услуг с марта 2019 года

Стабильное падение новых заказов

Сокращение занятости второй месяц подряд

Результаты последнего исследования Tengri Partners PMI™, охватывающего сферу услуг Казахстана, свидетельствуют о восьмом подряд периоде падения производительности в январе, темпы которого ускорились до максимальных с момента начала исследования в марте 2019 года. Причиной такого сокращения активности стало дальнейшее существенное уменьшение портфеля заказов, ставшее вторым максимальным за короткую историю исследования. На фоне снижения активности, компании сокращали рабочие места второй месяц подряд, однако умеренными темпами.

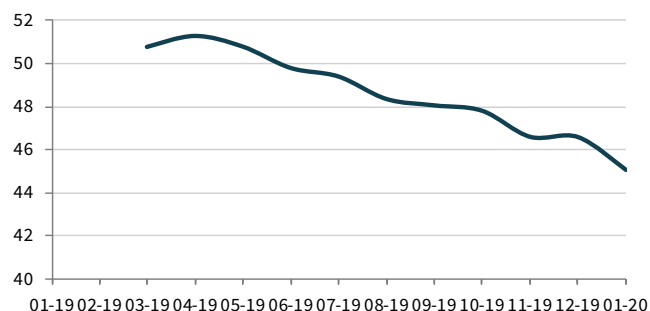
Основной показатель – это Индекс Деловой активности. Он рассчитывается на основе одного вопроса, который просит указать на изменения в объемах деловой активности по сравнению с месяцем ранее. Индекс варьируется от 0 до 100, при этом значение выше 50 указывает на рост, а ниже 50 – на сокращение. Индекс корректируется с учетом сезонных колебаний.

Индекс деловой активности с учетом сезонных факторов в январе составил 45,0, снизившись с 46,6 баллов в декабре, что свидетельствует о наиболее стремительном сокращении деловой активности в сфере услуг за все 11 месяцев исследования. Согласно полученным сообщениям, это снижение, в целом существенное, было вызвано падением объемов продаж на фоне слабого спроса.

Объемы новых заказов в сфере услуг Казахстана также сократились в январе, продлив текущую серию сокращения до четырех месяцев. Более того, темпы снижения в январе стали вторыми максимальными за короткую историю исследования, и в целом были значительными. Участники исследования связывали это со слабым потребительским спросом и ужесточением конкуренции.

На фоне снижения объемов продаж и производства казахстанские

Tengri Partners Сферы услуг Казахстана Индекс деловой активности
ск, >50 = рост по сравнению с прошлым месяцем



Источник: Tengri Partners, IHS Markit.

поставщики услуг в январе сокращали рабочие места, продлив текущую серию сокращения до двух месяцев. Компании объясняли это увеличением текучести кадров и увольнениями в связи со снижением активности. Темпы сокращения занятости замедлились по сравнению с декабрем и были умеренными. При этом, по утверждениям ряда других компаний, они увеличили число персонала в связи с расширением деятельности.

В то же время, за последний исследуемый период наблюдалось повышение инфляционного давления. Темпы роста цен на сырье и материалы в январе были самыми высокими с момента начала исследования в марте 2019 г. и в целом резкими. Компании сообщали о повышении стоимости топлива, издержек на заработную плату, затрат на коммунальные услуги, а также цен у поставщиков.

Как следствие, средний уровень цен за услуги компаний сферы услуг Казахстана в январе также возрос. Темпы инфляции отпускных цен достигли максимальных и в целом были солидными. Согласно сообщениям, полученным от участников исследования, повышение тарифов на услуги было связано со стремлением возместить возросшие расходы через потребителей.

В заключение, казахстанские поставщики услуг в январе оптимистично оценивают деловые перспективы на грядущий год. Участники исследования связывали этот оптимизм с надеждами на повышение спроса и новые заказы, а также с планами по увеличению инвестиций и рекламы. Уровень оптимизма слегка понизился по сравнению с декабрем, однако остался высоким и был одним из максимальных за всю историю исследования.

Tengri Partners Совокупный PMI™ Казахстана

Резкое падение активности частного сектора в январе

В январе деловая активность в частном секторе сократилась восьмой месяц подряд, а темпы снижения стали наиболее стремительным за все 11 месяцев проведения исследования.

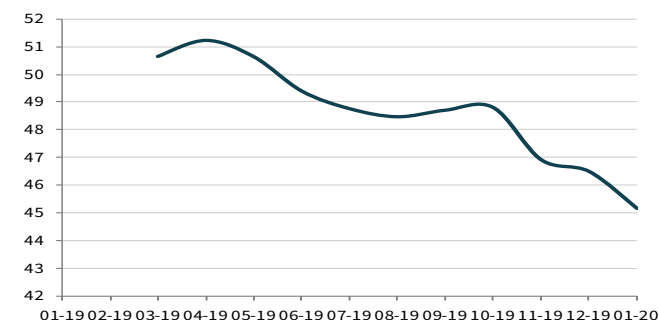
Совокупный Индекс PMI* Казахстана в январе опустился до отметки 45.2 с 46.5 баллов в декабре, что говорит о резком сокращении деловой активности в казахстанском частном секторе. На уровне секторов темпы сокращения ускорились во всех сегментах; при этом более резкое сокращение было зарегистрировано в сфере услуг.

Одновременно произошло дальнейшее уменьшение портфеля заказов которое стало максимальным за всю историю исследования. На фоне падения продаж, компании продолжали сокращать рабочие места, однако, темпы сокращения были умеренными в целом.

В январе продолжилось увеличение бремени расходов: цены на сырье и материалы выросли существенно и более ускоренными темпами по сравнению с декабрем. Отпускные цены также росли, причем темпы ценовой инфляции были наиболее стремительными с марта 2019 года, однако в целом остались умеренными.

**Совокупный Индекс PMI – это средневзвешенные значения сопоставимых индексов PMI обрабатывающих отраслей и сферы услуг. Веса отражают относительный размер производственного сектора и сферы услуг согласно официальным данным ВВП. Составной индекс производительности Казахстана — это средняя взвешенная величина индексов Объемов производства промышленного сектора и Деловой активности сферы услуг Казахстана.*

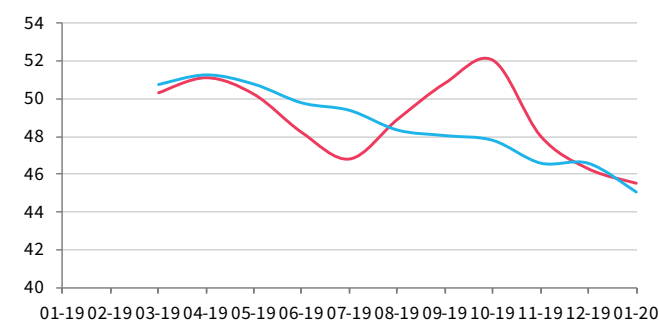
Tengri Partners Совокупные Индекс объемов производства
ск, >50 = рост по сравнению с прошлым месяцем



Источник: Tengri Partners, IHS Markit.

Объемы производства
Деловая активность

ск, >50 = рост по сравнению с прошлым месяцем



Источник: Tengri Partners, IHS Markit.

Комментарий

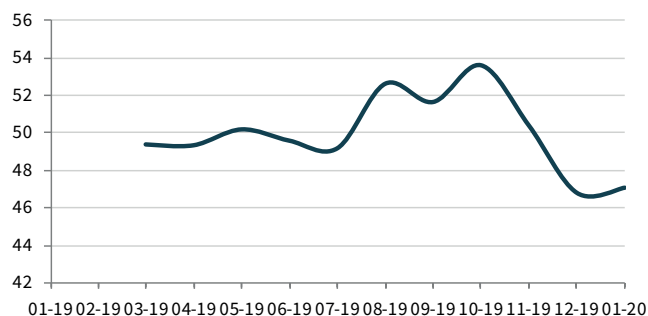
Анвар Ушбаев, управляющий партнер и главный инвестиционный директор Tengri Capital, отметил:

"Деловая активность в сфере услуг продолжает свое резкое снижение уже восьмой месяц подряд, в основном по вине снижения продаж. Примечательно, что в то же время ожидания в отношении будущего бизнеса не проявляют снижения, однако основа такого оптимизма должна быть проверена в ближайшие месяцы, поскольку отрицательная тенденция в новых

объемах бизнеса до сих пор совпадает с инфляцией входных цен, которая, по-видимому, на подъеме."

Индекс Занятости

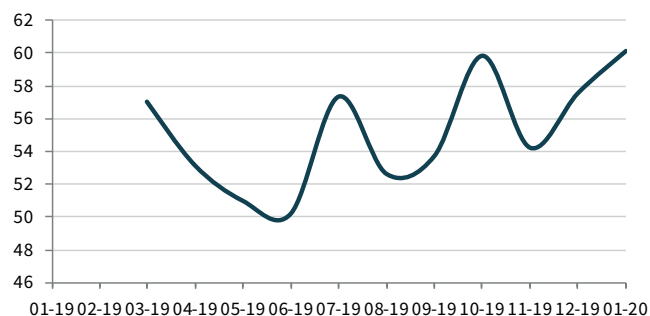
ск, >50 = рост по сравнению с прошлым месяцем



Источник: Tengri Partners, IHS Markit.

Индекс Себестоимости услуг

ск, >50 = инфляция по сравнению с прошлым месяцем



Источник: Tengri Partners, IHS Markit.

Контакт

Ильяс Цакалидис
Контакты с прессой
Tengri Partners
i.tsakalidis@tengripartners.com

Максим Крючков
Специалист по связям
Tengri Partners
m.kryuchkov@tengripartners.com

Lewis Cooper
Economist
IHS Markit
T: +44-1491-461-019
lewis.cooper@ihsmarkit.com

Katherine Smith
Директор по связям
T: +1 781 301 9311
katherine.smith@ihsmarkit.com

Survey methodology

Tengri Capital PMI™ Сферы услуг Казахстана скомпилирован компанией IHS Markit из ответов на вопросы, рассылаемые менеджерам по закупкам около 250 предприятий. Сектор включает в себя такие направления, как потребительские услуги (за исключением розничной торговли), транспорт, информации, коммуникации, финансы, страхование, недвижимость и другие профессиональные услуги. Панель разделена на детальные данные по секторам и численности персонала компаний, основанные на вкладе в ВВП.

Ответы на вопросы собираются во второй половине каждого месяца и указывают направление изменений по сравнению с предыдущим месяцем. Индекс диффузии рассчитывается для каждой переменной исследования. Индекс представляет собой сумму процента «более высоких» ответов и половину процента ответов «без изменений». Индексы варьируются от 0 до 100 и показатель выше 50 указывает на общее увеличение по сравнению с предыдущим месяцем, а ниже 50 - на общее снижение. Затем индексы корректируются с учетом сезонных колебаний.

Основное значение - это Индекс Деловой активности. Индекс диффузии рассчитывается для каждой переменной, которая отвечает на вопрос об изменениях по сравнению с месяцем ранее. Индекс Деловой активности сферы услуг сопоставим с Промышленным Индексом Объемов производства. Его можно назвать «PMI сферы услуг», но его нельзя приравнивать к главному Промышленному Индексу PMI.

Совокупный Индекс Объемов производства представляет собой средневзвешанное значение индекса объемов производства и индекса деловой активности в сфере услуг. Веса отражают относительный размер производственного сектора и сектора услуг согласно официальным данным ВВП. Совокупный Индекс Объемов производства можно назвать "Совокупный PMI", но его нельзя приравнивать к главному Промышленному Индексу PMI.

Базовые данные не пересматриваются после публикации. Однако сезонно откорректированные факторы время от времени могут пересматриваться, по мере необходимости, что отразится на сезонной коррекции серии.

За дальнейшей информацией по методологии исследования Индекса PMI, пожалуйста, обращайтесь по электронному адресу economics@ihsmarkit.com.

Даты исследования и история

Данные собирались с 13 по 28 января 2020.

Исследование началось в марте 2019 года.

Предупреждение

Права на интеллектуальную собственность, предусмотренные в этом документе, принадлежат или лицензированы IHS Markit. Любое несанкционированное использование, включая, среди прочего, копирование, распространение, передачу или иное применение любых фигурирующих в данном документе данных, не разрешается без предварительного согласия IHS Markit. Компания IHS Markit не несет никакой ответственности, обязанности или обязательств за или в отношении содержания или информации («данные»), содержащихся в этом документе, любые ошибки, неточности, пропуски или задержки данных, либо за любые действия, предпринятые в отношении этого. Ни при каких обстоятельствах IHS Markit не несет ответственности за любые фактические, случайные или косвенные убытки, понесенные в результате использования таких данных. Purchasing Managers' Index™ и PMI™ - зарегистрированные торговые марки Markit Economics Limited или лицензированы Markit Economics Limited. IHS Markit является зарегистрированной торговой маркой IHS Markit Ltd. и/или других отделений компании.

О Банке Tengri Partners

Tengri Partners является диверсифицированной банковской группой в Центральной Азии, занимающейся торговлей ценными бумагами, рынками капитала, инвестиционным банкингом, управлением инвестициями, коммерческим финансированием и основными инвестициями.

О компании IHS Markit

IHS Markit (NYSE: INFO) является мировым лидером в области информации, аналитики и решений для основных отраслей и рынков, которые управляют экономикой во всем мире. Компания предоставляет информацию следующего поколения, аналитику и пути решения для клиентов в сфере бизнеса, финансов и управления, повышая эффективности их работы и обеспечивая глубокое понимание, которое приводит к хорошо информированным, уверенным решениям. IHS Markit имеет более чем 50000 ключевых деловых и правительственных клиентов, в том числе 80 процентов Fortune Global 500 и ведущих финансовых институтов мира.

IHS Markit – зарегистрированная торговая марка IHS Markit Ltd и/или других отделений компании. Все другие названия компаний и продуктов могут являться товарными знаками соответствующих владельцев. © 2020 IHS Markit Ltd. Все права защищены. rights reserved.

Если вы хотите отказаться от рассылки данного релиза от IHS Markit, пожалуйста, сообщите по электронному адресу katherine.smith@ihsmarkit.com. Ознакомьтесь с политикой конфиденциальности, пройдите по ссылке

Индекс PMI

Purchasing Managers' Index™ (PMI™) в настоящее время рассчитывается для более 40 стран и основных регионов, включая Еврозону. Индекс PMI представляет собой наиболее ожидаемое исследование конъюнктуры рынка, за которым внимательно следят во всем мире. Центральные банки, финансовые рынки и руководители компаний ориентируются на результаты исследования, представляющие собой самые последние, точные и уникальные в своем роде ежемесячные показатели экономической активности. Дополнительную информацию можно получить на сайте ihsmarkit.com/products/pmi.html.