

**Indice des Acheteurs™ PMI®**  
**INFORMATIONS SENSIBLES RELATIVES AUX MARCHÉS**  
**SOUS EMBARGO JUSQU'AU 24 MARS 2021 : 10H00 (heure française) / 09H00 (UTC)**

## Indice PMI® Flash Composite IHS Markit pour la zone euro

### Première croissance du secteur privé de la zone euro depuis six mois en mars

#### Informations clés :

- L'Indice PMI Flash Composite de l'Activité Globale dans la zone euro<sup>(1)</sup> se redresse à 52,5 (48,8 en février). Plus haut de 8 mois.
- L'Indice PMI Flash de l'Activité de Services dans la zone euro<sup>(2)</sup> se redresse à 48,8 (45,7 en février). Plus haut de 7 mois.
- L'Indice PMI Flash de la Production Manufacturière dans la zone euro<sup>(4)</sup> se redresse à 63,0 (57,6 en février). Record historique (depuis juin 1997).
- L'Indice PMI Flash de l'Industrie Manufacturière dans la zone euro<sup>(3)</sup> se redresse à 62,4 (57,9 en février). Record historique (depuis juin 1997).

#### Données recueillies du 12 au 23 mars.

Les données PMI Flash de mars signalent un retour de la croissance dans le secteur privé de la zone euro, la reprise de la demande mondiale favorisée par la sortie progressive de la crise sanitaire ayant contribué à une hausse sans précédent des volumes de production dans l'industrie manufacturière. Par ailleurs, si les restrictions liées à la lutte contre la pandémie ont continué de peser sur l'activité des prestataires de services, la contraction du secteur des services a ralenti pour afficher son rythme le plus faible depuis août 2020. Parallèlement, la croissance de l'emploi s'est accélérée en mars, le remplissage des carnets de commandes ainsi que l'amélioration des perspectives d'activité à douze mois ayant conduit les entreprises à renforcer leur capacité opérationnelle. Les inquiétudes suscitées par la hausse des taux d'infection ont toutefois tempéré l'optimisme des répondants.

Les coûts globaux des entreprises ont enregistré leur plus forte hausse depuis dix ans en mars, tendance ayant conduit les prestataires de services et les fabricants à relever leurs tarifs au cours du

mois. L'augmentation des prix de vente a été particulièrement prononcée dans l'industrie manufacturière, le taux d'inflation ayant atteint un sommet de dix ans dans ce secteur. De nombreux fabricants expliquent cette forte hausse de leurs prix par une envolée des tarifs fournisseurs, elle-même liée à une aggravation des pénuries d'intrants et à des tensions sans précédents sur les chaînes d'approvisionnement.

Selon sa dernière estimation flash, l'indice PMI® composite IHS Markit s'est redressé de 48,8 en février à 52,5 en mars. S'établissant ainsi au-dessus de la barre de 50,0 du sans changement, l'indice signale la première hausse de l'activité globale du secteur privé de la zone euro depuis septembre. L'indice met également en évidence la plus forte croissance de l'activité depuis juillet 2020 et la deuxième plus forte expansion depuis vingt-huit mois.

Les tendances divergent toutefois entre les deux secteurs couverts par l'enquête. Dans l'industrie manufacturière, la croissance de la production s'est fortement accélérée en mars, affichant un rythme sans précédent (soit son plus haut niveau depuis 1997). Dans le secteur des services, en revanche, la pandémie de Covid-19 a continué de peser sur les performances des entreprises, les mesures de distanciation sociale ayant entraîné une septième baisse mensuelle consécutive des niveaux d'activité.

La forte croissance du secteur manufacturier, l'allègement de certaines restrictions ainsi que l'amélioration des perspectives d'activité à douze mois ont toutefois contribué à un ralentissement de la contraction dans le secteur des services, celle-ci affichant ainsi son rythme le plus faible de la phase de repli en cours.

Le rebond de la croissance industrielle s'est appuyé sur une hausse record de la production en Allemagne ainsi que sur la plus forte expansion de

l'activité manufacturière depuis janvier 2018 en France et dans le reste de la zone euro.

L'Allemagne a également dépassé ses voisins européens par les performances de son secteur des services. Les prestataires de services allemands ont en effet signalé une légère croissance de leur activité pour la première fois depuis six mois, tandis qu'en France et dans le reste de la région, la contraction de l'activité s'est maintenue, ne faisant que ralentir par rapport au mois précédent.

En termes de croissance globale (secteurs des services et manufacturier combinés), l'Allemagne a enregistré sa plus forte expansion depuis un peu plus de trois ans en mars (l'indice PMI composite s'étant redressé de 51,1 à 56,8), tandis que dans le reste de la zone euro, les données composites signalent, en moyenne, un retour de la croissance pour la première fois depuis juillet 2020 (modeste toutefois, l'indice s'étant redressé de 48,2 en février à 50,6). En France en revanche, l'économie s'est contractée pour un septième mois consécutif, à un rythme toutefois moins soutenu qu'au cours du mois précédent (indice composite à 49,5 en mars contre 47,0 en février).

Le volume global des nouvelles affaires reçues par les entreprises de la zone euro est également reparti à la hausse en mars, le taux d'expansion ayant en outre affiché son plus haut niveau depuis juillet 2020. Les exportations ont enregistré une croissance particulièrement soutenue, la hausse quasi-record observée au cours du mois résultant d'une augmentation sans précédent des ventes à l'export dans l'industrie manufacturière, elle-même portée par une croissance record en Allemagne.

La reprise de la croissance des nouvelles affaires a entraîné une accumulation du travail en cours dans les entreprises privées de la zone euro, la première depuis vingt-huit mois. La hausse du travail en attente a été particulièrement marquée en Allemagne.

Afin de faire face à l'augmentation de leurs affaires en attente, les entreprises ont recruté du personnel supplémentaire pour un deuxième mois consécutif en mars. Le taux de croissance de l'emploi a en outre atteint son plus haut niveau depuis novembre 2019.

Dans l'industrie manufacturière, l'emploi a enregistré sa plus forte progression depuis août 2018. Bien que nettement plus modeste, la hausse des effectifs signalée dans le secteur des services a été la plus marquée depuis le début de la pandémie.

C'est en France que les créations de postes ont été les plus importantes, les entreprises françaises ayant signalé, en mars, la plus forte expansion de leurs effectifs depuis octobre 2018. En Allemagne, l'emploi a enregistré sa plus forte croissance depuis juin 2019. Dans le reste de la zone euro en revanche, les effectifs ont continué de reculer, mais le taux de suppression de postes s'est replié à son plus bas niveau depuis le début de la pandémie.

Les créations de postes ont également été soutenues par des perspectives d'activité favorables pour les douze prochains mois. La confiance des entreprises s'est en effet maintenue, malgré un léger repli de l'optimisme par rapport au pic de trois ans enregistré en février, attribuable en partie aux inquiétudes suscitées par le risque d'une troisième vague épidémique.

Le retour à la croissance dans le secteur privé de la zone euro s'est accompagné d'un renforcement de l'inflation, les prix facturés par les entreprises ayant enregistré leur plus forte hausse depuis janvier 2019. L'augmentation des prix de vente a été particulièrement marquée dans l'industrie manufacturière, les fabricants ayant procédé à la plus forte hausse de leurs tarifs depuis près de dix ans. Dans le secteur des services, les prix facturés ont augmenté pour la première fois depuis le début de la pandémie, mais à un rythme toutefois nettement plus modeste que dans le secteur manufacturier.

Cette hausse des tarifs des entreprises reflète principalement une augmentation de leurs coûts, les prix payés ayant enregistré leur plus forte progression depuis dix ans au cours en mars. Les fabricants ont notamment signalé la plus forte inflation des prix de leurs intrants depuis mars 2011, tendance qu'ils attribuent généralement à des ruptures de stocks chez leurs fournisseurs. Le taux d'allongement des délais de livraison d'intrants a en effet atteint son plus haut niveau des vingt-trois années d'enquête. Les coûts ont également augmenté à un rythme soutenu dans le secteur des services, le taux d'inflation ayant atteint son plus haut niveau depuis février 2020. Les prix des achats ont progressé dans l'ensemble de la région, l'Allemagne ayant toutefois enregistré le plus fort taux d'inflation.

---

*L'estimation flash est généralement basée sur 85 % environ du nombre final de réponses à l'enquête et couvre l'ensemble des pays inclus dans les données PMI finales. Toutefois, nous ne publions que les données relatives à la France et à l'Allemagne.*

## Commentaire :

Chris Williamson, Chief Business Economist à IHS Markit, commente ainsi les derniers chiffres de l'enquête PMI Flash :

*« L'économie de la zone euro a fait preuve d'un dynamisme inattendu en mars, affichant un rythme de croissance nettement supérieur à celui anticipé, grâce notamment à une hausse record de la production manufacturière.*

*Si le secteur des services demeure le talon d'Achille de l'économie de la zone euro, la contraction de son activité a toutefois ralenti en mars. Les prestataires de services ont en effet tiré parti de la croissance du secteur manufacturier, les consommateurs ont adopté de nouvelles habitudes de consommation, et les perspectives d'activité sont restées relativement bien orientées.*

*Les perspectives d'activité se sont toutefois détériorées au cours du mois, la hausse des taux d'infection et les nouvelles mesures de confinement ayant érodé la confiance. L'industrie manufacturière bénéficiant d'un rebond de la demande mondiale tandis que les entreprises offrant des services directs à la clientèle continuent de pâtir des mesures de distanciation sociale, l'économie à deux vitesses actuellement observée dans la zone euro risque de se maintenir au cours des prochains mois.*

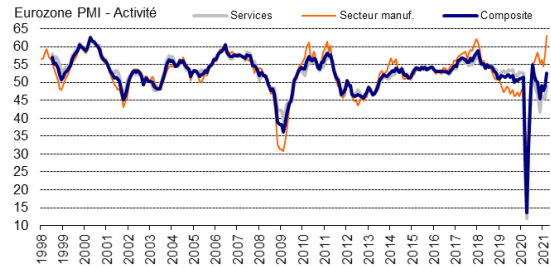
*Parallèlement, l'essor de la demande mondiale en biens industriels a créé des tensions sans précédent sur les chaînes d'approvisionnement, poussant à la hausse les prix des intrants. Les entreprises ont en effet signalé la plus forte augmentation de leurs coûts depuis dix ans en mars, ces pressions inflationnistes risquant de se répercuter sur les prix à la consommation dans les mois à venir. »*

-Fin-

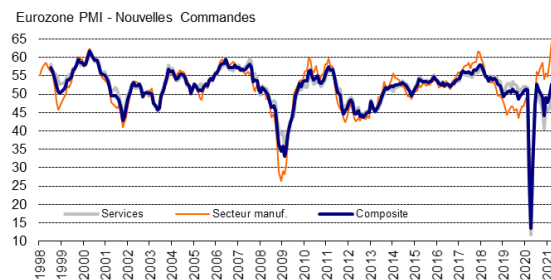
## Résumé des indices de mars

Activité	Composite	Première hausse de l'activité globale depuis 6 mois
	Services	Plus faible baisse de l'activité du secteur des services depuis 7 mois.
	Secteur manuf.	Croissance record de la production du secteur manufacturier.
Nouv. Commandes	Composite	Retour à la hausse du volume global des nouvelles affaires.
	Services	Faible recul des nouveaux contrats dans le secteur des services.
	Secteur manuf.	Fort rebond de la croissance du volume des nouvelles commandes.
Travail en Attente	Composite	Première accumulation du travail en cours depuis novembre 2018.
	Services	Plus faible réduction du volume des affaires en attente depuis un peu plus d'un an.
	Secteur manuf.	Hausse soutenue des arriérés de production dans le secteur manufacturier.
Emploi	Composite	Accélération de la croissance de l'emploi dans le secteur privé de la zone euro.
	Services	Deuxième hausse mensuelle consécutive des effectifs dans le secteur des services.
	Secteur manuf.	Plus fortes créations de postes depuis 31 mois.
Prix des Achats	Composite	Plus forte inflation des coûts depuis près de 10 ans.
	Services	Forte hausse des prix payés dans le secteur des services.
	Secteur manuf.	Plus forte augmentation des prix des intrants depuis 10 ans dans le secteur manufacturier.
Prix de Vente	Composite	Forte hausse des prix facturés dans le secteur privé de la zone euro.
	Services	Première augmentation des prix facturés par les prestataires de services depuis 13 mois.
	Secteur manuf.	Plus forte hausse des prix de vente depuis avril 2011 dans l'industrie manufacturière.
PMI <sup>(9)</sup>	Secteur manuf.	À 62,4, l'indice PMI affiche un pic historique.

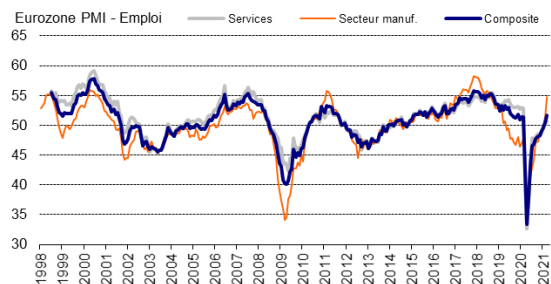
## Activité



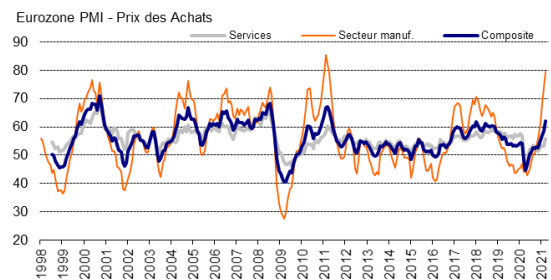
## Nouvelles commandes



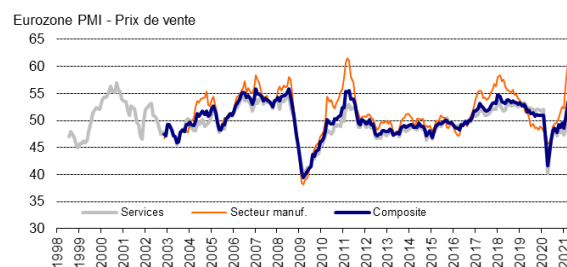
## Emploi



## Prix des Achats



## Prix de Vente



Source : IHS Markit

Pour de plus amples informations, veuillez contacter :

## IHS Markit

Chris Williamson, Chief Business Economist  
Téléphone : +44-20-7260-2329  
Mobile : +44-779-5555-061  
Email : [chris.williamson@ihsmarkit.com](mailto:chris.williamson@ihsmarkit.com)

Joanna Vickers, Corporate Communications  
Téléphone : +44 207 260 2234  
Email : [joanna.vickers@ihsmarkit.com](mailto:joanna.vickers@ihsmarkit.com)

## Notes aux rédacteurs :

Les résultats finaux de mars seront publiés le 1<sup>er</sup> avril pour les indices du secteur manufacturier et le 7 avril pour ceux du secteur des services et les indices composites.

L'Indice PMI<sup>®</sup> pour l'Eurozone (Indice des Acheteurs) est produit par IHS Markit. Il est établi à partir de données d'enquête recueillies auprès d'un panel représentatif d'environ 5 000 entreprises opérant dans l'industrie manufacturière et le secteur des services de l'Eurozone. Les données relatives à l'industrie manufacturière comprennent celles de l'Allemagne, de la France, de l'Italie, de l'Espagne, des Pays-Bas, de l'Autriche, de l'Irlande et de la Grèce. Les données relatives au secteur des services comprennent celles de l'Allemagne, de la France, de l'Italie, de l'Espagne et de l'Irlande. L'estimation flash est généralement calculée à partir d'un pourcentage approximatif de 85-90 % du nombre total de réponses à l'enquête PMI reçues chaque mois. Elle est conçue pour fournir une indication précoce et précise de l'Indice PMI final.

Les différences moyennes entre valeurs de l'indice PMI flash et valeurs de l'indice PMI final (indice final moins indice flash) calculées depuis janvier 2006, date à laquelle ces comparaisons sont devenues possibles, sont les suivantes (les différences absolues fournissent la meilleure indication des variations réelles alors que les différences moyennes constituent de meilleurs indicateurs des tendances) :

Indice	Différence moyenne	Différence moyenne absolue
Indice Composite de l'Activité Globale dans l'Eurozone <sup>1</sup>	0.0	0.3
Indice PMI pour l'Industrie Manufacturière de l'Eurozone <sup>2</sup>	0.0	0.2
Indice PMI de l'Activité dans le Secteur des Services de l'Eurozone <sup>2</sup>	0.1	0.3

L'Indice PMI a acquis la réputation exceptionnelle de fournir l'indication la plus actualisée possible sur ce qui se passe réellement dans l'économie du secteur privé, résultat obtenu par le suivi de l'évolution de variables telles que les ventes, l'emploi, les stocks et les prix. Les indices sont largement utilisés par le monde des affaires, les gouvernements et les analystes économiques des institutions financières car ils leurs permettent de mieux appréhender la situation économique et guident les stratégies d'entreprises et d'investissement. Dans de nombreux pays notamment, les banques centrales (y compris la Banque centrale européenne) utilisent les indices dans leur prise de décision concernant les taux d'intérêt. Les indices PMI sont, chaque mois, les *premiers* indicateurs de conjoncture économique et sont, de ce fait, disponibles nettement plus tôt que les chiffres comparables émanant des instances officielles.

IHS Markit ne révisé pas les données d'enquête sous-jacentes après la première publication. En revanche, les facteurs de désaisonnalisation peuvent être révisés, si nécessaire, ce qui aura un impact sur la série de données désaisonnalisées. Les abonnés peuvent consulter les données historiques relatives aux chiffres (non ajustés) sous-jacents, les premières séries désaisonnalisées publiées ainsi que les données révisées par la suite sur simple demande auprès de IHS Markit. Vous pouvez nous contacter par e-mail à l'adresse suivante : [economics@ihsmarkit.com](mailto:economics@ihsmarkit.com)

## Notes

1. L'Indice Composite de l'Activité Globale est une moyenne pondérée de l'Indice de la Production Manufacturière et de l'Indice de l'Activité de Services.
2. L'Indice de l'Activité dans le Secteur des Services est l'équivalent direct de l'Indice de la Production Manufacturière résultant de la question suivante posée par l'enquête : « Le volume d'activité de votre entreprise est-il en hausse, en baisse ou sans changement par rapport au mois dernier ? »
3. L'Indice PMI pour l'Industrie Manufacturière est un indice composite pondéré établi sur la base des cinq variables suivantes étudiées par l'enquête (les coefficients de pondération sont indiqués entre parenthèses) : Nouvelles Commandes (0.3), Production (0.25), Emploi (0.2), Délais de Livraison des Fournisseurs (0.15), Stocks des Achats (0.1). L'Indice es Délais de Livraison des Fournisseurs est inversé.
4. L'Indice de la Production Manufacturière résulte de la question suivante posée par l'enquête : « Le volume de production de votre entreprise est-il en hausse, en baisse ou sans changement par rapport au mois dernier ? »

## À propos d'IHS Markit ([www.ihsmarkit.com](http://www.ihsmarkit.com))

IHS Markit (NYSE : INFO) est l'un des leaders mondiaux de l'information, des études et conseils destinés aux grandes industries et principaux marchés stimulant la croissance économique à travers le monde. Ces informations critiques, outils d'analyse et solutions de nouvelle génération, utilisés par les entreprises, les acteurs de la finance et les gouvernements, visent à renforcer leur efficacité opérationnelle et à leur procurer les connaissances nécessaires à la prise de décisions éclairées. IHS Markit compte au nombre de ses clients plus de 50 000 entreprises et gouvernements, y compris 80 % des 500 plus grandes entreprises du monde (selon le classement du magazine Fortune) et les principales institutions financières mondiales.

*IHS Markit est une marque commerciale de IHS Markit Ltd et/ou de ses sociétés affiliées. Les autres dénominations d'entreprise et noms de produits peuvent constituer des marques commerciales de leurs propriétaires respectifs © 2021 IHS Markit Ltd. Tous droits réservés.*

## À propos du PMI

Aujourd'hui disponibles dans plus de 40 pays et régions clés dont l'Eurozone, les *Indices PMI*<sup>®</sup> sont à ce jour les enquêtes de conjoncture suscitant le plus d'attention dans le monde. Indicateurs mensuels de tendances économiques précis, actualisés et souvent uniques, ils bénéficient d'une haute réputation auprès des banques centrales, des marchés financiers et des décideurs. Pour de plus amples informations, veuillez consulter <https://ihsmarkit.com/products/pmi.html>.

**Les droits de propriété intellectuelle attachés à l'Indice PMI<sup>®</sup> Flash sur l'Eurozone sont détenus en pleine propriété ou sous licence par IHS Markit. Toute utilisation non autorisée, incluant, et sans que cette liste ne soit limitative, la reproduction, la distribution, la transmission ou tout autre mode de représentation des données, sans autorisation préalable de IHS Markit, est interdite. La responsabilité de IHS Markit ne saurait être engagée en raison du contenu de ce rapport et de l'information qu'il présente ("données"), des erreurs, inexactitudes, omissions ou retards dans les données, ou de toute action entreprise sur le fondement du présent document. IHS Markit ne peut en aucun cas être tenu pour responsable des dommages, particuliers, directs ou indirects, pouvant résulter de l'utilisation des données. Purchasing Managers' Index<sup>®</sup> et PMI<sup>®</sup> sont des marques commerciales de Markit Economics Limited ou sont utilisés sous licence par Markit Economics Limited. IHS Markit est une marque commerciale de IHS Markit Ltd et/ou de ses sociétés affiliées.**

Si vous ne souhaitez plus recevoir les communiqués de presse de *IHS Markit*, veuillez envoyer un email à l'adresse suivante : [joanna.vickers@ihsmarkit.com](mailto:joanna.vickers@ihsmarkit.com).  
Pour consulter notre politique de confidentialité, [cliquer ici](#).