

İstanbul Sanayi Odası Türkiye PMI® İmalat Sanayi Raporu

PMI 2021 yılını 52,1 seviyesinde kapattı

Aralık 2021

Önemli Noktalar:

- Girdi maliyetleri ve nihai ürün fiyatlarında yüksek oranlı artışlar kaydedildi
- Üretim ve yeni siparişler yavaşladı
- İstihdam artmaya devam etti

Özet:

İstanbul Sanayi Odası ve IHS Markit'ten elde edilen son PMI® anket verileri, Aralık ayında enflasyonist baskıların Türk imalat sektörü üzerindeki olumsuz etkilerini ortaya koydu. Yoğun fiyat artışlarına bağlı olarak talep ve üretim yavaşlama kaydetti. Buna rağmen firmalar Aralık'ta istihdam artışının sürdüğünü bildirdi.

İstanbul Sanayi Odası Türkiye İmalat Satın Alma Yöneticileri Endeksi (PMI), imalat sanayinin kaydettiği performansı sergilemek amacıyla tasarlanmış tek rakamlı, bileşik performans göstergesidir. Manşet gösterge; yeni siparişler, fabrika çıkışları, istihdam, tedarikçilerin teslim süresi ve satın alma stokları gibi göstergelerden elde edilmektedir. 50,0 değerinin üzerinde ölçülen tüm rakamlar sektörde genel anlamda iyileşmeye işaret etmektedir.

Kasım'da 52,0 olarak ölçülen manşet PMI, Aralık'ta kritik eşik değer 50,0'nin üzerinde kaldı ve hafif bir artışla 52,1 seviyesinde gerçekleşti. Böylece sektörün durumu son 7 ay boyunca iyileşme gösterdi.

Aralık'ta faaliyet koşullarındaki iyileşmede etkili unsurlardan biri istihdam artışının devam etmesi oldu. İstihdam Ağustos ayından beri en yüksek hızda artarken katılımcılar bu durumun genel olarak kapasite genişletmeye yönelik çabalardan kaynaklandığını belirtti.

Öte yandan, güçlü enflasyonist baskıların faaliyetler üzerindeki olumsuz etkilerine bağlı olarak, anketin diğer endekslerinde daha olumsuz bir tablo ortaya çıktı.

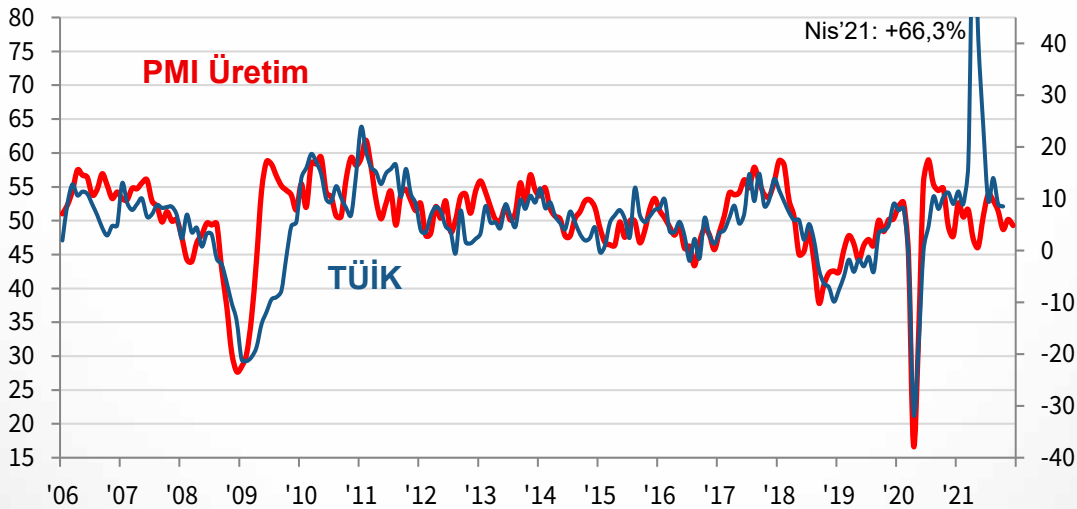
Girdi maliyetleri, 2005 yılının ortalarında başlayan anket tarihinin en yüksek artışını kaydetti ve enflasyon oranı Eylül 2018'de gerçekleşen bir önceki rekor düzeyin de üzerine çıktı. Firmalar, maliyet yüklerini artıran başlıca faktörün Türk lirasındaki değer kaybı olduğunu belirtti. Buna karşılık, imalatçılar satış fiyatlarını da rekor hızda artırdı.

Fiyat artışlarının birçok müşteriyi caydırması sonucu toplam yeni siparişler üst üste üçüncü ay yavaşlama kaydetti. Bu durum, uluslararası talepteki iyileşmeye bağlı

Tarihsel bakış:

PMI Üretim Endeksi, 50 = değişme yok

Sanayi Üretimi, % yıl/yıl



Yayın yasağının geçerli olduğu tarih ve saat: 10:00 (İSTANBUL) / 0700 (UTC) 3 Ocak 2022

TURKIYE

İstanbul Sanayi Odası Türkiye PMI® İmalat Sanayi Raporu

olarak artmaya devam eden yeni ihracat siparişlerine rağmen gerçekleşti.

Kasım ayındaki ılımlı artışın ardından üretim Aralık'ta düşüş gösterdi. Fiyat baskıları, üretimde de yavaşlamaya yol açan faktörler arasında yer aldı.

Firmalar maliyetleri kontrol altına almak ve talepteki ivme kaybına uyum sağlamak amacıyla satın alma faaliyetlerini yavaşlatırken aynı zamanda hem girdi hem de nihai ürün stoklarını azalttı.

Girdi temininde yaşanan zorluklar yaygın bir şekilde devam ederken tedarikçilerin teslimat süreleri anket geçmişinin ikinci en yüksek oranında arttı. Anket katılımcılarına göre, -bazı örneklerde fiyat dalgalanmalarının da etkisiyle- ham madde temininde yaşanan zorlukların yanı sıra nakliye sıkıntıları ve yurt dışından mal temininde karşılaşılan sorunlar da gecikmelerde rol oynadı.

Yorum:

İstanbul Sanayi Odası Türkiye İmalat PMI anket verileri hakkında değerlendirmede bulunan IHS Markit Ekonomi Direktörü Andrew Harker, şunları söyledi:

“Aralık ayında maliyet yönlü baskılar Türk imalat sektörünün faaliyetlerini olumsuz etkiledi. Girdi maliyetlerinde ve satış fiyatlarında kaydedilen rekor artışlar müşterileri yeni sipariş vermekten vazgeçirdi. Bu durum imalatçıların satın alma faaliyetlerini azaltmasına ve tedarik zincirlerinde aksaklıkların yoğunlaşmasına neden oldu. COVID-19 salgınının Omikron varyantının yükselişinden kaynaklanabilecek olası sorunlarla birlikte tüm bu gelişmeler sektörün 2022 yılına zorlu bir ortamda girmesine yol açıyor.”

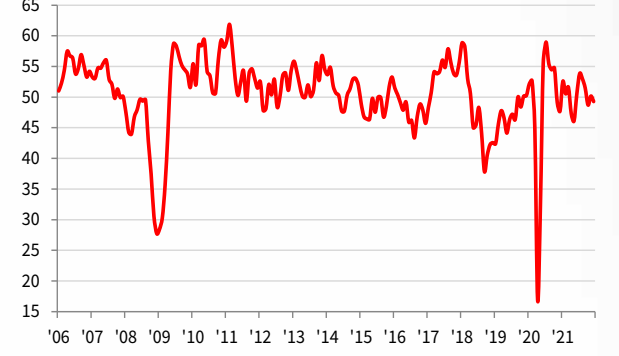
İstanbul Sanayi Odası Türkiye PMI® İmalat Sanayi Raporu

Üretim Endeksi

S: Üretiminiz bir ay öncesine göre nasıl değişti?

Türk imalatçıların üretim hacmi Kasım'da son altı ayın beşinci artışını kaydetti. Ancak bu artış ılımlı düzeyde gerçekleşti. Bazı firmalar müşteri talebine bağlı olarak üretimi artırırken, diğerleri yeni siparişlerdeki yavaşlama işaretlerine dikkat çekerek fiyat baskılarının üretimdeki büyümeyi sınırladığını belirtti.

mev.arı. 50 = bir önceki aya göre değişim yok

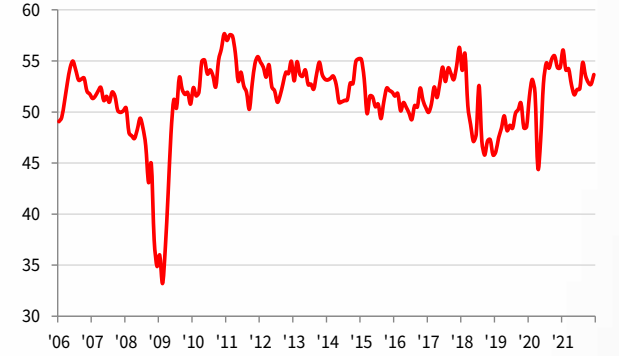


İstihdam Endeksi

S: Firmanızda çalışan sayısı bir ay öncesine göre nasıl değişti?

İstihdamdaki artışın son çeyrek ortasında da devam etmesi, kapasite artırmaya ve üretimi genişletmeye yönelik çabalardan kaynaklandı. İstihdam, son bir buçuk yıllık dönem boyunca her ay artış gösterdi. İstihdamdaki artış Kasım'da güçlü düzeyde kalmakla birlikte üst üste üçüncü ay ivme kaybetti.

mev.arı. 50 = bir önceki aya göre değişim yok



Daha fazla bilgi için lütfen iletişime geçiniz:

İstanbul Sanayi Odası

Nesrin Akçay, Ekonomik Araştırmalar ve Kurumsal Finans Şb. Md.
Tel.: +90 212 252 2900 Dahili: 180
Email: nakcay@iso.org.tr

IHS Markit

Andrew Harker, Economics Director
Telephone +44 1491 461 016
Email: andrew.harker@ihsmarkit.com

Joanna Vickers, Corporate Communications
Telephone +44 207 260 2234
Email: joanna.vickers@ihsmarkit.com

İstanbul Sanayi Odası Türkiye PMI® İmalat Sanayi Raporu

İstanbul Sanayi Odası

Kurulduğu 1952 yılından bu yana üyelerinin Türkiye ekonomisine katkılarından aldığı güçle faaliyetlerini sürdüren İstanbul Sanayi Odası (İSO), Türkiye'nin en büyük sanayi odası, Türk sanayisinin de en güçlü temsilcilerinden biridir. İSO üyeleri tarafından yaratılan katma değer Türkiye sanayi sektörü katma değeri içindeki payı %40'ın üzerindedir. İSO üyeleri Türkiye sanayi sektörü üretimini yaklaşık %35'ini gerçekleştirmektedir. Türkiye'nin 500 Büyük Sanayi Kuruluşu'nun %36'sı İSO üyelerinden oluşmaktadır.

İstanbul Sanayi Odası, üyelerine yenilikçi hizmetler sunarak, sanayimizin sürdürülebilir gelişmesini desteklemekte ve rekabet gücünün gelişmesine katkıda bulunmaktadır. Bu amaçla; inovasyon, teknoloji geliştirme, üniversite-sanayi işbirliği, mesleki eğitim, uluslararası ilişkiler, çevre ve enerji gibi sanayimiz için hayati önem taşıyan konularda yurt içi ve uluslararası ortaklıklarla yeni projeler ve hizmetler geliştirerek sanayicilerimizin kullanımına sunmaktadır.

İstanbul sanayisi ile ilgili en geniş bilgi birikimine sahip olan İSO, gerçekleştirdiği ekonomik araştırmalar ve derlediği verilerle bir yandan sanayicilerimize yön gösterirken diğer yandan ekonomi ve sanayi politikalarının şekillenmesine katkıda bulunmaktadır.

IHS Markit Hakkında:

IHS Markit (NYSE: INFO), dünya ekonomisine yön veren pazarlar ve sektörler hakkında bilgi, analiz ve çözümler üreten dünya lideri bir şirkettir. Finans dışı özel sektör, finans sektörü ve kamudan oluşan geniş müşteri yelpazesine operasyonel verimliliklerini artırmalarını, sağlıklı ve bilgilendirici karar almalarını sağlayacak yeni nesil bilgi, analiz ve çözümler sunmaktadır. IHS Markit'in özel sektör ve kamuda 50.000'den fazla müşterisi bulunmaktadır. Fortune Global 500'ün yüzde 80'ine ve dünyanın lider finans kuruluşlarına hizmet vermektedir.

IHS Markit, IHS Markit Ltd.'nin veya bağlı kuruluşlarının kayıtlı ticari markasıdır. Diğer bütün şirket ve ürün isimleri ilgili sahibin ticari markası olabilir. Copyright © 2022 IHS Markit Ltd. Tüm Hakları Saklıdır.

PMI Hakkında:

Satın Alma Yöneticileri Endeksi™ (PMI®) anketleri artık Euro Bölgesi gibi önemli bölgeler dâhil olmak üzere, 40'dan fazla ülkede yayınlanacak. Bu anketler, güncel, doğru ve genellikle benzersiz aylık ekonomik eğilim göstergeleri sunabilme kapasitesi sayesinde, merkez bankaları yanında, mali piyasalar ve ticari karar vericiler tarafından dünyada en çok takip edilen iş anketi unvanına sahiptir. Daha fazla bilgi için: <https://ihsmarkit.com/products/pmi.html>.

Veri ve Sunum Yöntemi ile İlgili Notlar:

İstanbul Sanayi Odası Türkiye İmalat PMI® (Satın Alma Yöneticileri Endeksi™) IHS Markit tarafından üretilmiştir. Rapor, Türkiye imalat sektöründe yer alan 400'ün üzerinde şirketten oluşan temsili panelden elde edilen orijinal anket verilerini içermektedir. Panel, Türk Gayri Safi Yurt İçi Hasılasına (GSYİH) olan endüstriyel katkısı baz alınarak, Standart Sanayi Sınıflandırma grubuna (SIC – Standard Industrial Classification) göre tabakalandırılmıştır.

Anket cevapları, eğer mevcutsa, ay ortasında toplanan verilere göre bir önceki ay ile karşılaştırıldığında görülen değişimleri yansıtmaktadır. 'Raporda' tüm göstergeler için her bir cevabı verenlerin yüzdesinin yanında arttı/daha iyi cevabını verenlerle azaldı/daha kötü oldu cevabını verenler arasındaki net fark ve 'yayılmı' endeksi sunulmaktadır. Bu endeks, olumlu cevapların sayısı ve 'aynı kaldı' cevabını verenlerin yarısının toplamından oluşmaktadır.

Yayılmı endeksleri öncü bir gösterge niteliği taşımaktadır ve değişimin hüküm süren yönünü gösteren pratik özet niteliğinde bir ölçüdür. 50 değerinin üzerinde ölçülen endeks bu değişkende artış olduğunu, 50 değerinin altında ölçülen endeks ise genel anlamda düşüş olduğunu göstermektedir.

IHS Markit, ilk yayım tarihinden sonra anket temel verilerinde herhangi bir değişiklik yapmamaktadır, ama mevsimlik etkilerden arındırılmış bilgiler zaman içinde revize edilebildiğinden, mevsimlik etkilerden arındırılmış veri dizilimi bundan etkilenebilir. Temel rakamlara (düzeltilmemiş) ilişkin tarihsel veriler, ilk yayımlanan mevsimlik etkilerden arındırılmış seriler ve sonradan revize edilen veriler IHS Markit abonelerine sunulmaktadır. Lütfen economics@markit.com adresi ile irtibata geçin.

IHS Markit Satın Alma Yöneticileri Endeksi™ (PMI®) şu ağırlıklarda, beş ayrı bireysel endeksin ağırlıklandırılması yoluyla hesaplanan bileşik bir endekstir: Yeni Siparişler - 0,3, Fabrika Çıktıları - 0,25, İstihdam - 0,2, Tedarikçilerin Teslim Süresi - 0,15, Satın Alınan Stok Malları - 0,1, ve bu hesaplarda Tedarik Süresi endeksi diğer endekslerle aynı yönde hareket edecek biçimde ters çevrilmiştir.

Ekim verileri 06-16 Aralık 2021 tarihleri arasında toplanmıştır.

Satın Alma Yöneticileri Endeksi™ (PMI®) anket yöntem bilimi, satış, istihdam, envanter ve fiyatlar gibi değişkenleri takip ederek, özel ekonomi sektöründe neler olup bittiğinin mümkün olan en güncel göstergesini sunma konusunda olağanüstü saygınlık kazanmıştır. Endeksler, ticaret koşullarını daha iyi anlayarak, kurumsal ve yatırım stratejisini yönlendirmek amacıyla işletmeler, hükümetler ve finansal kurumlarda hizmet veren ekonomi analistleri tarafından yaygın olarak kullanılmaktadır. Özellikle birçok ülkede merkez bankaları (Avrupa Merkez Bankası dâhil) bu verileri kullanarak faiz oranları hakkında kararlar vermektedirler. PMI anketleri, her ay yayımlanan ekonomik koşulların ilk göstergeleri olup, bu nedenle hükümet organları tarafından üretilen kıyaslanabilir verilerden çok daha önce elde edilebilmektedir.

İstanbul Sanayi Odası Türkiye PMI® İmalat Sanayi Raporu fikri mülkiyet hakları IHS Markit şirketine aittir veya bir lisans anlaşması çerçevesinde kullanılmaktadır. Önceden IHS Markit'in izni alınmaksızın, kopyalama, dağıtma veya yayınlama dahil ancak bunlarla sınırlı olmamak üzere, buradaki verilerin herhangi bir şekilde izinsiz kullanılması yasaktır. Buradaki içerik veya bilgiler ("veriler"), verilerdeki hatalar, yanlışlıklar, ihmaller veya gecikmeler nedeniyle veya bunlarla ilgili olarak, veya buna dayanarak gerçekleştirilen eylemler nedeniyle IHS Markit'in herhangi bir yükümlülüğü veya sorumluluğu bulunmamaktadır. IHS Markit, verilerin kullanılmasından kaynaklanan herhangi bir özel, arızı veya dolaylı kayıptan hiçbir şekilde sorumlu tutulamaz. Purchasing Managers' Index™ ve PMI® Markit Economics Limited şirketinin ticari markalarıdır veya bir lisans anlaşması çerçevesinde kullanılmaktadır. İstanbul Sanayi Odası yukarıda sözü edilen markaları lisanslı kullanmaktadır. IHS Markit, IHS Markit Ltd.'nin veya bağlı kuruluşlarının kayıtlı ticari markasıdır.