

Эмбарго до 1200 АЛМТ (0600 UTC) 3 февраля 2021

# Tengri Partners PMI™ Сферы услуг Казахстана

Включая Tengri Partners Совокупный PMI™ Казахстана

## Продолжение замедления спада в сфере услуг в январе

### Основные выводы

Минимальные темпы сокращения деловой активности и новых заказов за три месяца

Количество рабочих мест вновь стремительно уменьшается

Максимальный уровень оптимизма на фоне надежд на ослабление карантинных ограничений

Данные собирались с 12 по 26 января 2021

В первом месяце 2021 года спад деловой активности в сфере услуг Казахстана замедлился. Об этом свидетельствуют последние результаты исследования Tengri Partners PMI™, охватывающего сферу услуг Казахстана. В январе деловая активность и новые заказы продолжали падать, однако темпы сокращения были минимальными за три месяца. При этом компании продолжили сокращать рабочие места стремительными темпами, сопоставимыми с декабрем.

Несмотря на продолжающийся в отрасли спад, представители компаний демонстрируют самый высокий уровень оптимизма на ближайшие 12 месяцев за всю историю исследования. Согласно полученным от компаний сообщениям, они надеются на ослабление карантинных ограничений и последующий рост потребительского спроса.

Основной показатель - это Индекс Деловой активности. Он рассчитывается на основе одного вопроса, который просит указать на изменения в объемах деловой активности по сравнению с месяцем ранее. Индекс варьируется от 0 до 100, при этом значение выше 50 указывает на рост, а ниже 50 - на сокращение. Индекс корректируется с учетом сезонных колебаний.

В январе Индекс Деловой активности с учетом сезонных изменений составил 45.9 баллов, что говорит о четвертом подряд периоде сокращения деловой активности сферы услуг, который был существенным в целом. Следует, однако, отметить, что текущий показатель индекса увеличился с 44.1 баллов в декабре, указав на минимальные темпы падения с октября 2020 года.

В то же время объемы новых заказов в сфере услуг Казахстана в очередной раз сократились. Представители компаний сетовали на слабый потребительский спрос в связи с мерами, направленными на борьбу с коронавирусной болезнью (COVID-19). При этом темпы сокращения новых заказов были наиболее

Tengri Partners Сферы услуг Казахстана Индекс деловой активности  
ск, >50 = рост по сравнению с прошлым месяцем



Источник: Tengri Partners, IHS Markit.

медленными за весь текущий трехмесячный период спада и в целом незначительными.

Данные за январь также указали на продолжение сокращения рабочих мест в сфере услуг Казахстана. Так, Индекс Занятости с учетом сезонных факторов почти не изменился по сравнению с декабрьским показателем и остался значительно ниже критической отметки 50.0 баллов, что говорит о значительном общем спаде. В основном респонденты объясняли сокращение рабочих мест отсутствием инициатив по укомплектованию штата после ухода уволившихся по собственному желанию.

В январе усилилось бремя расходов на поставщиков услуг. Деловые затраты выросли намного стремительнее, чем в декабре, а темпы роста в целом были значительными. По мнению участников опроса, основными факторами инфляции цен на сырье и материалы стали увеличение стоимости топлива, затрат на энергоносители и повышение цен поставщиками.

Вследствие этого компаниям потребовалось ослабить давление на свою рентабельность, что в январе привело к увеличению цен на их услуги. Средняя стоимость услуг казахстанских поставщиков в январе возросла, причем рекордными темпами за всю историю исследования, которые, впрочем, были умеренными.

Напоследок, основной прогнозный показатель в январе 2021 года указывает на положительную динамику: компании демонстрируют возросший уровень оптимизма относительно деятельности на ближайший год вопреки сохраняющемуся экономическому спаду. Более того, зафиксированный в текущем месяце уровень оптимизма стал самым высоким с момента начала сбора данных в марте 2019 года. Компании надеются на снятие карантинных ограничений в мире и активизацию потребительского спроса.

## Tengri Partners Совокупный PMI™ Казахстана

### Резкое сокращение активности частного сектора продолжается

Совокупный Индекс PMI\* для Казахстана в январе 2021 года составил 44.9 баллов, слегка превысив декабрьский показатель 44.7. Это говорит об очередном периоде резкого сокращения активности частного сектора Казахстана. Снижение активности коснулось всех сфер, однако стало наиболее заметным в производстве, где зафиксирован наиболее резкий спад с апреля прошлого года; в сфере услуг, напротив, спад несколько ослабел.

Основной причиной спада в частном секторе стало третье подряд сокращение притока новых заказов, однако темпы сокращения замедлились до умеренных.

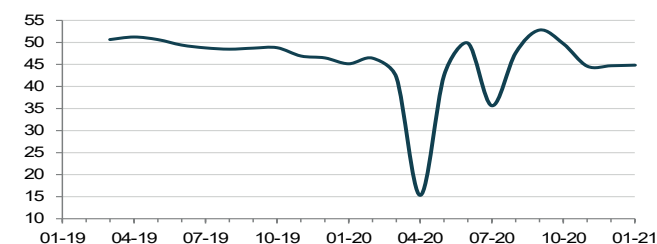
В январе компании продолжали сокращать рабочие места ускоренными темпами, которые были наиболее резкими за последние пять месяцев. Соответственно, у частных компаний уже второй раз подряд увеличились объемы невыполненных заказов, причем текущее увеличение стало наиболее стремительным за всю историю исследования.

В сфере ценообразования наблюдался дальнейший рост цен на сырье и материалы. Темпы инфляции в январе ускорились до максимальных за все 23 месяца исследования на фоне почти рекордного усиления бремени производственных издержек. В результате компании увеличили средний уровень отпускных цен.

Несмотря на продолжающийся экономический спад, представители частного сектора в январе проявили наиболее высокий за все время исследования уровень оптимизма в отношении деловой активности на ближайший год.

*\*Совокупный Индекс PMI – это средневзвешенные значения сопоставимых индексов PMI обрабатывающих отраслей и сферы услуг. Веса отражают относительный размер производственного сектора и сферы услуг согласно официальным данным ВВП. Составной индекс производительности Казахстана — это средняя взвешенная величина индексов Объемов производства промышленного сектора и Деловой активности сферы услуг Казахстана.*

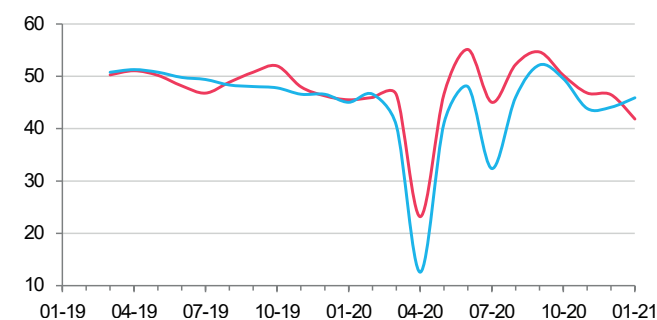
Tengri Partners Совокупный Индекс объемов производства  
ск, >50 = рост по сравнению с прошлым месяцем



Источник: Tengri Partners, IHS Markit.

Объемы производства  
Деловая активность

ск, >50 = рост по сравнению с прошлым месяцем



Источник: Tengri Partners, IHS Markit.

## Comment

Комментируя результаты последнего исследования, Анвар Ушбаев, управляющий партнер и инвестиционный директор компании Tengri Partners, отметил:

*"В начале 2021 года ухудшение деловой конъюнктуры в сфере услуг Казахстана продолжилось: данные за январь указывают на дальнейшее сокращение деловой активности и объемов новых заказов, которые объясняются пандемией коронавируса. При этом есть и хорошие новости: темпы ухудшения по сравнению с декабрем заметно снизились до минимальных за три месяца."*

*Более того, ожидания представителей компаний на ближайшие 12 месяцев в январе существенно повысились. Степень уверенности в улучшении обстановки стала максимальной за все время исследования: компании выражали надежду на восстановление экономики после ослабления карантинных ограничений.*

*На общеэкономическом уровне производственная сфера в январе пострадала больше, чем сфера услуг, а сокращение активности в частном секторе в целом остается резким. Очевидно, что в обоих секторах присутствуют серьезные сложности, которые предстоит преодолеть, но компании видят свет в конце туннеля и выражают уверенность в возвращении к норме в 2021 году."*

### Индекс Занятости

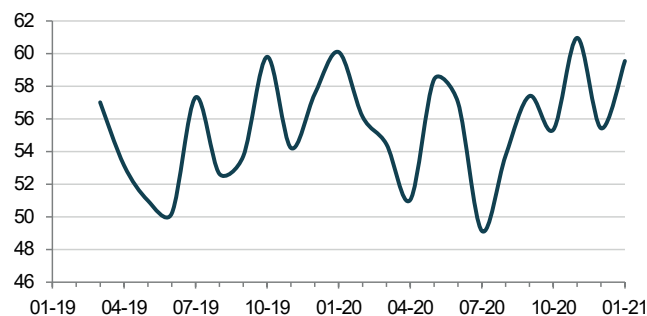
ск, >50 = рост по сравнению с прошлым месяцем



Источник: Tengri Partners, IHS Markit.

### Индекс Себестоимости услуг

ск, >50 = инфляция по сравнению с прошлым месяцем



Источник: Tengri Partners, IHS Markit.

## Контакт

Ильяс Цакалидис  
Контакты с прессой  
Tengri Partners  
[i.tsakalidis@tengripartners.com](mailto:i.tsakalidis@tengripartners.com)

Максим Крючков  
Специалист по связям  
Tengri Partners  
[m.kryuchkov@tengripartners.com](mailto:m.kryuchkov@tengripartners.com)

Lewis Cooper  
Экономист  
IHS Markit  
T: +44-1491-461-019  
[lewis.cooper@ihsmarkit.com](mailto:lewis.cooper@ihsmarkit.com)

Katherine Smith  
Директор по связям  
IHS Markit  
T: +1 781 301 9311  
[katherine.smith@ihsmarkit.com](mailto:katherine.smith@ihsmarkit.com)

### Survey methodology

Tengri Capital PMI™ Сферы услуг Казахстана скомпилирован компанией IHS Markit из ответов на вопросы, рассылаемые менеджерам по закупкам около 250 предприятий. Сектор включает в себя такие направления, как потребительские услуги (за исключением розничной торговли), транспорт, информации, коммуникации, финансы, страхование, недвижимость и другие профессиональные услуги. Панель разделена на детальные данные по секторам и численности персонала компаний, основанные на вкладе в ВВП.

Ответы на вопросы собираются во второй половине каждого месяца и указывают направление изменений по сравнению с предыдущим месяцем. Индекс диффузии рассчитывается для каждой переменной исследования. Индекс представляет собой сумму процента «более высоких» ответов и половину процента ответов «без изменений». Индексы варьируются от 0 до 100 и показатель выше 50 указывает на общее увеличение по сравнению с предыдущим месяцем, а ниже 50 - на общее снижение. Затем индексы корректируются с учетом сезонных колебаний.

Основное значение - это Индекс Деловой активности. Индекс диффузии рассчитывается для каждой переменной, которая отвечает на вопрос об изменениях по сравнению с месяцем ранее. Индекс Деловой активности сферы услуг сопоставим с Промышленным Индексом Объемов производства. Его можно назвать «PMI сферы услуг», но его нельзя приравнивать к главному Промышленному Индексу PMI.

Совокупный Индекс Объемов производства представляет собой средневзвешанное значение индекса объемов производства и индекса деловой активности в сфере услуг. Веса отражают относительный размер производственного сектора и сектора услуг согласно официальным данным ВВП. Совокупный Индекс Объемов производства можно назвать "Совокупный PMI", но его нельзя приравнивать к главному Промышленному Индексу PMI.

Базовые данные не пересматриваются после публикации. Однако сезонно откорректированные факторы время от времени могут пересматриваться, по мере необходимости, что отразится на сезонной коррекции серии.

За дальнейшей информацией по методологии исследования Индекса PMI, пожалуйста, обращайтесь по электронному адресу [economics@ihsmarkit.com](mailto:economics@ihsmarkit.com).

### Даты исследования и история

Данные собирались с 12 по 26 января 2021.

Исследование началось в марте 2019 года.

### Предупреждение

Права на интеллектуальную собственность, предусмотренные в этом документе, принадлежат или лицензированы IHS Markit. Любое несанкционированное использование, включая, среди прочего, копирование, распространение, передачу или иное применение любых фигурирующих в данном документе данных, не разрешается без предварительного согласия IHS Markit. Компания IHS Markit не несет никакой ответственности, обязанности или обязательств за или в отношении содержания или информации («данные»), содержащихся в этом документе, любые ошибки, неточности, пропуски или задержки данных, либо за любые действия, предпринятые в отношении этого. Ни при каких обстоятельствах IHS Markit не несет ответственности за любые фактические, случайные или косвенные убытки, понесенные в результате использования таких данных. Purchasing Managers' Index™ и PMI™ - зарегистрированные торговые марки Markit Economics Limited или лицензированы Markit Economics Limited. IHS Markit является зарегистрированной торговой маркой IHS Markit Ltd. и/или других отделений компании.

### О Банке Tengri Partners

Tengri Partners является диверсифицированной банковской группой в Центральной Азии, занимающейся торговлей ценными бумагами, рынками капитала, инвестиционным банкингом, управлением инвестициями, коммерческим финансированием и основными инвестициями.

### О компании IHS Markit

IHS Markit (NYSE: INFO) является мировым лидером в области информации, аналитики и решений для основных отраслей и рынков, которые управляют экономикой во всем мире. Компания предоставляет информацию следующего поколения, аналитику и пути решения для клиентов в сфере бизнеса, финансов и управления, повышая эффективности их работы и обеспечивая глубокое понимание, которое приводит к хорошо информированным, уверенным решениям. IHS Markit имеет более чем 50000 ключевых деловых и правительственных клиентов, в том числе 80 процентов Fortune Global 500 и ведущих финансовых институтов мира.

IHS Markit – зарегистрированная торговая марка IHS Markit Ltd и/или других отделений компании. Все другие названия компаний и продуктов могут являться товарными знаками соответствующих владельцев. © 2021 IHS Markit Ltd. Все права защищены.

Если вы хотите отказаться от рассылки данного релиза от IHS Markit, пожалуйста, сообщите по электронному адресу [katherine.smith@ihsmarkit.com](mailto:katherine.smith@ihsmarkit.com). Ознакомьтесь с политикой конфиденциальности, нажмите [здесь](#).

### Индекс PMI

Purchasing Managers' Index™ (PMI™) в настоящее время рассчитывается для более 40 стран и основных регионов, включая Еврозону. Индекс PMI представляет собой наиболее ожидаемое исследование конъюнктуры рынка, за которым внимательно следят во всем мире. Центральные банки, финансовые рынки и руководители компаний ориентируются на результаты исследования, представляющие собой самые последние, точные и уникальные в своем роде ежемесячные показатели экономической активности. Дополнительную информацию можно получить на сайте [ihsmarkit.com/products/pmi.html](http://ihsmarkit.com/products/pmi.html).