

İstanbul Sanayi Odası Türkiye PMI® İmalat Sanayi Raporu

PMI Mayıs'ta 49,3 olarak gerçekleşti

Mayıs 2021

Önemli Noktalar:

- COVID-19 kısıtlamaları üretim ve yeni siparişlerin yavaşlamasına yol açtı
- Firmalar istihdam artırmaya devam etti
- Enflasyonist baskılar güçlendi

Özet:

İstanbul Sanayi Odası ve IHS Markit'ten elde edilen son PMI® anket verilerine göre imalat sektörü Mayıs ayının büyük bölümünde yürürlükte olan COVID-19 kısıtlamalarından olumsuz etkilendi. Üretim ve yeni siparişler yavaşlarken istihdam artış hızı son 1 yılın en düşük düzeyinde gerçekleşti. Ham madde teminine ilişkin zorluklar devam ederken bu durum girdi maliyetleri ile satış fiyatlarındaki artışların hızlanmasında etkili oldu.

İstanbul Sanayi Odası Türkiye İmalat Satın Alma Yöneticileri Endeksi (PMI), imalat sanayinin kaydettiği performansı sergilemek amacıyla tasarlanmış tek rakamlı, bileşik performans göstergesidir. Manşet gösterge; yeni siparişler, fabrika çıkışları, istihdam, tedarikçilerin teslim süresi ve satın alma stokları gibi göstergelerden elde edilmektedir. 50,0 değerinin üzerinde ölçülen tüm rakamlar sektörde genel

anlamda iyileşmeye işaret etmektedir.

Nisan'da 50,4 olarak ölçülen manşet PMI, Mayıs'ta 49,3 olarak gerçekleşti ve son 1 yılda ilk kez eşik değer 50,0'nin altında kaydedildi. Bununla birlikte, endeks faaliyet koşullarındaki bozulmanın oldukça ılımlı düzeyde olduğuna işaret etti.

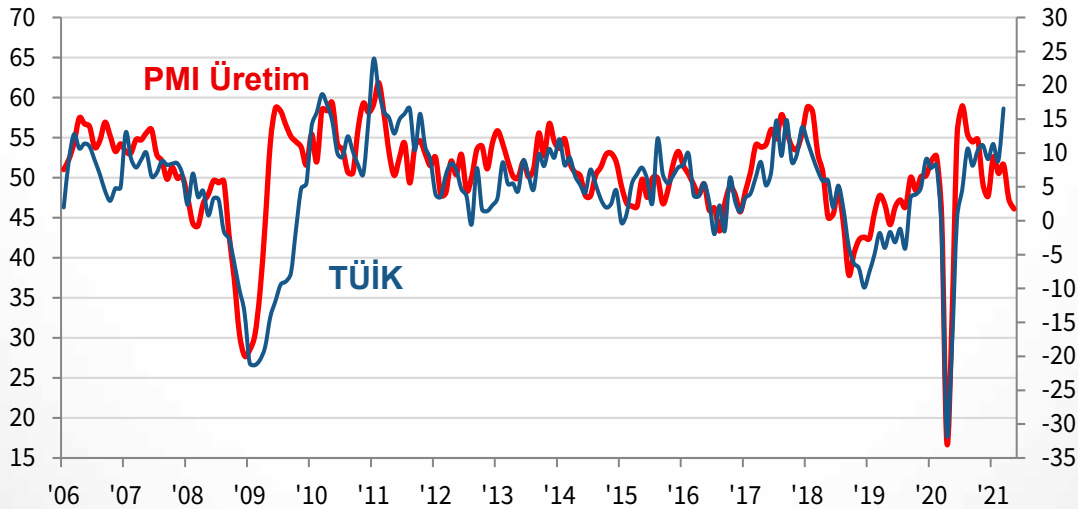
Mayıs ayında COVID-19 kısıtlamaları ve buna bağlı olarak müşteri talebinin yavaşlaması, hem üretim hem de yeni siparişlerde gerilemelere yol açtı. Bu düşüşler Nisan ayına göre hızlanmakla birlikte salgının geçen yılki ilk dalgasına göre çok daha sınırlı gerçekleşti. Yeni ihracat siparişleri de hız kaybederek 4 aylık büyüme sürecini sona erdirdi.

İmalatçılar, ikinci çeyreğin ortası itibarıyla iş gücü sayılarını artırmaya devam etti, ancak işe alımlar da COVID-19 kısıtlamalarından olumsuz etkilendi.

Tarihsel bakış:

PMI Üretim Endeksi, 50 = değişme yok

Sanayi Üretimi, % yıl/yıl



Yayın yasağının geçerli olduğu tarih ve saat: 10:00 (İSTANBUL) / 0700 (UTC) 1 Haziran 2021

TÜRKİYE

İstanbul Sanayi Odası Türkiye PMI® İmalat Sanayi Raporu

Böylece istihdam yaratma hızı, 12 aydır süregelen artış trendinin en düşük oranında kaydedildi.

Tedarikçilerin teslim sürelerindeki belirgin artışların yansıttığı üzere, tedarik zinciri aksaklıkları yine anket sonuçlarında öne çıkan başlıklardan biri oldu.

Ham madde temininde yaşanan zorluklar, girdi fiyatlarında genel olarak artışa yol açtı. Mayıs'ta belirgin gerçekleşen girdi maliyeti enflasyonu, bir önceki ayla kıyaslandığında da daha yüksek oranda kaydedildi. Türk lirasındaki değer kaybının girdi maliyetlerinde yükselişe yol açan faktörlerden biri olduğu bildirildi.

Bu gelişmelerin sonucunda firmalar satış fiyatlarını keskin şekilde yükseltti ve bu artış yılbaşından beri en yüksek oranda gerçekleşti.

Satın alma faaliyetleri Mayıs ayında ılımlı bir yavaşlama kaydetti ve kısmen ham madde temininde yaşanan zorluklara bağlı olarak girdi stokları da düşüş gösterdi.

Yorum:

İstanbul Sanayi Odası Türkiye İmalat PMI anket verileri hakkında değerlendirmede bulunan IHS Markit Ekonomi Direktörü Andrew Harker, şunları söyledi:

“Mayıs ayının önemli bölümünde uygulamada olan COVID-19 kısıtlamaları, beklentilerle uyumlu bir şekilde Türk imalat sektörü üzerinde olumsuz etki yarattı. Firmaların beklentisi, kısıtlamaların salgını kontrol altına alma konusunda arzu edilen etkiyi göstermesi ve tedbirlerin gevşetilmeye başlanmasıyla birlikte büyüme bölgesine güçlü bir dönüşün yaşanabileceği yönünde.

Mayıs'ta yaygın bir şekilde devam eden ve enflasyonist baskıların güçlü seyretmesinde rol oynayan tedarik zinciri sorunları ise nispeten daha uzun süre etkili olacak gibi görünüyor.”

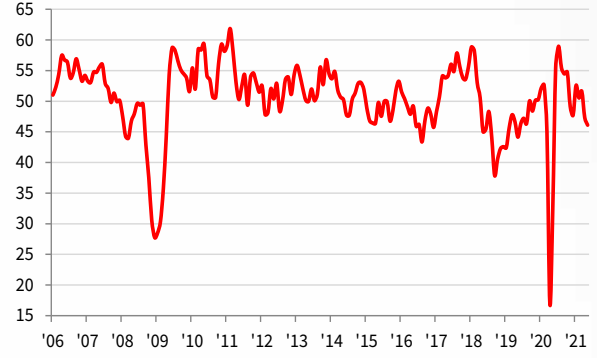
İstanbul Sanayi Odası Türkiye PMI® İmalat Sanayi Raporu

Üretim Endeksi

S: Üretiminiz bir ay öncesine göre nasıl değişti?

Mayıs'ta COVID-19 salgınının yayılımını önlemek için uygulamaya alınan kısıtlamalar, Türk imalat sektörü üretiminin üst üste ikinci ay yavaşlamasına yol açtı. Düşüş son bir yılın en belirgin düzeyinde kaydedildi, ancak salgının 2020 yılındaki ilk dalgasına göre çok daha sınırlı kaldı.

mev.arı. 50 = bir önceki aya göre değişim yok

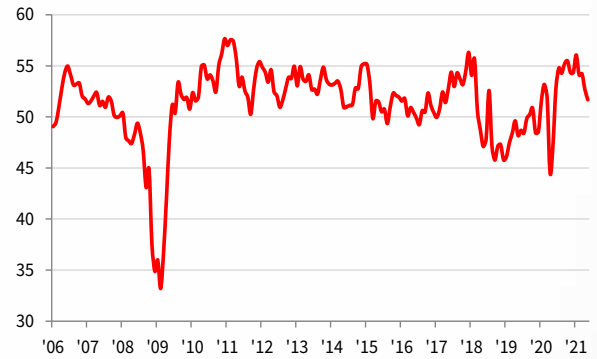


İstihdam Endeksi

S: Firmanızda çalışan sayısı bir ay öncesine göre nasıl değişti?

İstihdam sayıları Mayıs'ta artmaya devam etti ve bu durum mevcut istihdam artış eğilimini on ikinci aya taşıdı. Bununla birlikte, COVID-19 salgını ve uygulanan kısıtlamaların etkisiyle istihdam artışı söz konusu 1 yıllık dönemin en düşük hızında gerçekleşti. Anket katılımcısı firmaların çoğunluğu (yüzde 86) istihdamını değiştirmede.

mev.arı. 50 = bir önceki aya göre değişim yok



Daha fazla bilgi için lütfen iletişime geçiniz:

İstanbul Sanayi Odası

Nesrin Akçay, Ekonomik Araştırmalar ve Kurumsal Finans Şb. Md.
Tel.: +90 212 252 2900 Dahili: 180
Email: nakcay@iso.org.tr

IHS Markit

Andrew Harker, Economics Director
Telephone +44 1491 461 016
Email: andrew.harker@ihsmarkit.com

Joanna Vickers, Corporate Communications
Telephone +44 207 260 2234
Email: joanna.vickers@ihsmarkit.com

İstanbul Sanayi Odası Türkiye PMI® İmalat Sanayi Raporu

İstanbul Sanayi Odası

Kurulduğu 1952 yılından bu yana üyelerinin Türkiye ekonomisine katkılarından aldığı güçle faaliyetlerini sürdüren İstanbul Sanayi Odası (İSO), Türkiye'nin en büyük sanayi odası, Türk sanayisinin de en güçlü temsilcilerinden biridir. İSO üyeleri tarafından yaratılan katma değer Türkiye sanayi sektörü katma değeri içindeki payı %40'ın üzerindedir. İSO üyeleri Türkiye sanayi sektörü üretiminin yaklaşık %35'ini gerçekleştirmektedir. Türkiye'nin 500 Büyük Sanayi Kuruluşu'nun %36'sı İSO üyelerinden oluşmaktadır.

İstanbul Sanayi Odası, üyelerine yenilikçi hizmetler sunarak, sanayimizin sürdürülebilir gelişmesini desteklemekte ve rekabet gücünün gelişmesine katkıda bulunmaktadır. Bu amaçla; inovasyon, teknoloji geliştirme, üniversite-sanayi işbirliği, mesleki eğitim, uluslararası ilişkiler, çevre ve enerji gibi sanayimize için hayati önem taşıyan konularda yurt içi ve uluslararası ortaklıklarla yeni projeler ve hizmetler geliştirerek sanayicilerimizin kullanımına sunmaktadır.

İstanbul sanayisi ile ilgili en geniş bilgi birikimine sahip olan İSO, gerçekleştirdiği ekonomik araştırmalar ve derlediği verilerle bir yandan sanayicilerimize yön gösterirken diğer yandan ekonomi ve sanayi politikalarının şekillenmesine katkıda bulunmaktadır.

IHS Markit Hakkında:

IHS Markit (NYSE: INFO), dünya ekonomisine yön veren pazarlar ve sektörler hakkında bilgi, analiz ve çözümler üreten dünya lideri bir şirkettir. Finans dışı özel sektör, finans sektörü ve kamudan oluşan geniş müşteri yelpazesine operasyonel verimliliklerini artırmalarını, sağlıklı ve bilgili karar almalarını sağlayacak yeni nesil bilgi, analiz ve çözümler sunmaktadır. IHS Markit'in özel sektör ve kamuda 50.000'den fazla müşterisi bulunmaktadır. Fortune Global 500'ün yüzde 80'ine ve dünyanın lider finans kuruluşlarına hizmet vermektedir.

IHS Markit, IHS Markit Ltd.'nin veya bağlı kuruluşlarının kayıtlı ticari markasıdır. Diğer bütün şirket ve ürün isimleri ilgili sahibin ticari markası olabilir. Copyright © 2021 IHS Markit Ltd. Tüm Hakları Saklıdır.

PMI Hakkında:

Satın Alma Yöneticileri Endeksi™ (PMI®) anketleri artık Euro Bölgesi gibi önemli bölgeler dâhil olmak üzere, 40'dan fazla ülkede yayınlanacak. Bu anketler, güncel, doğru ve genellikle benzersiz aylık ekonomik eğilim göstergeleri sunabilme kapasitesi sayesinde, merkez bankaları yanında, mali piyasalar ve ticari karar vericiler tarafından dünyada en çok takip edilen iş anketi unvanına sahiptir. Daha fazla bilgi için: <https://ihsmarkit.com/products/pmi.html>.

Veri ve Sunum Yöntemi ile İlgili Notlar:

İstanbul Sanayi Odası Türkiye İmalat PMI® (Satın Alma Yöneticileri Endeksi™) IHS Markit tarafından üretilmiştir. Rapor, Türkiye imalat sektöründe yer alan 400'ün üzerinde şirketten oluşan temsili panelden elde edilen orijinal anket verilerini içermektedir. Panel, Türk Gayri Safi Yurt İçi Hasılasına (GSYİH) olan endüstriyel katkısı baz alınarak, Standart Sanayi Sınıflandırma grubuna (SIC – Standard Industrial Classification) göre tabakalandırılmıştır.

Anket cevapları, eğer mevcutsa, ay ortasında toplanan verilere göre bir önceki ay ile karşılaştırıldığında görülen değişimleri yansıtmaktadır. 'Raporda' tüm göstergeler için her bir cevabı verenlerin yüzdesinin yanında arttı/daha iyi cevabını verenlerle azaldı/daha kötü oldu cevabını verenler arasındaki net fark ve 'yayılmı' endeksi sunulmaktadır. Bu endeks, olumlu cevapların sayısı ve 'aynı kaldı' cevabını verenlerin yarısının toplamından oluşmaktadır.

Yayılmı endeksleri öncü bir gösterge niteliği taşımaktadır ve değişimin hüküm süren yönünü gösteren pratik özet niteliğinde bir ölçüdür. 50 değerinin üzerinde ölçülen endeks bu değişimde artış olduğunu, 50 değerinin altında ölçülen endeks ise genel anlamda düşüş olduğunu göstermektedir.

IHS Markit, ilk yayım tarihinden sonra anket temel verilerinde herhangi bir değişiklik yapmamaktadır, ama mevsimlik etkilerden arındırılmış bilgiler zaman içinde revize edilebildiğinden, mevsimlik etkilerden arındırılmış veri dizilimi bundan etkilenebilir. Temel rakamlara (düzeltilmemiş) ilişkin tarihsel veriler, ilk yayımlanan mevsimlik etkilerden arındırılmış seriler ve sonradan revize edilen veriler IHS Markit abonelerine sunulmaktadır. Lütfen economics@markit.com adresi ile irtibata geçin.

IHS Markit Satın Alma Yöneticisi Endeksi™ (PMI®) şu ağırlıklarda, beş ayrı bireysel endeksin ağırlıklandırılması yoluyla hesaplanan bileşik bir endekstir: Yeni Siparişler - 0,3, Fabrika Çıktıları - 0,25, İstihdam - 0,2, Tedarikçilerin Teslim Süresi - 0,15, Satın Alınan Stok Malları - 0,1, ve bu hesaplarda Tedarik Süresi endeksi diğer endekslerle aynı yönde hareket edecek biçimde ters çevrilmiştir.

Nisan verileri 05-21 Mayıs 2021 tarihleri arasında toplanmıştır.

Satın Alma Yöneticileri Endeksi™ (PMI®) anket yöntem bilimi, satış, istihdam, envanter ve fiyatlar gibi değişkenleri takip ederek, özel ekonomi sektöründe neler olup bittiğinin mümkün olan en güncel göstergesini sunma konusunda olağanüstü saygınlık kazanmıştır. Endeksler, ticaret koşullarını daha iyi anlayarak, kurumsal ve yatırım stratejisini yönlendirmek amacıyla işletmeler, hükümetler ve finansal kurumlarda hizmet veren ekonomi analistleri tarafından yaygın olarak kullanılmaktadır. Özellikle birçok ülkede merkez bankaları (Avrupa Merkez Bankası dâhil) bu verileri kullanarak faiz oranları hakkında kararlar vermektedirler. PMI anketleri, her ay yayımlanan ekonomik koşulların ilk göstergeleri olup, bu nedenle hükümet organları tarafından üretilen kıyaslanabilir verilerden çok daha önce elde edilebilmektedir.

İstanbul Sanayi Odası Türkiye PMI® İmalat Sanayi Raporu fikri mülkiyet hakları IHS Markit şirketine aittir veya bir lisans anlaşması çerçevesinde kullanılmaktadır. Önceden IHS Markit'in izni alınmaksızın, kopyalama, dağıtma veya yayınlama dahil ancak bunlarla sınırlı olmamak üzere, buradaki verilerin herhangi bir şekilde izinsiz kullanılması yasaktır. Buradaki içerik veya bilgiler ("veriler"), verilerdeki hatalar, yanlışlıklar, ihmaller veya gecikmeler nedeniyle veya bunlarla ilgili olarak, veya buna dayanarak gerçekleştirilen eylemler nedeniyle IHS Markit'in herhangi bir yükümlülüğü veya sorumluluğu bulunmamaktadır. IHS Markit, verilerin kullanılmasından kaynaklanan herhangi bir özel, arzi veya dolaylı kayıptan hiçbir şekilde sorumlu tutulamaz. Purchasing Managers' Index™ ve PMI® Markit Economics Limited şirketinin ticari markalarıdır veya bir lisans anlaşması çerçevesinde kullanılmaktadır. İstanbul Sanayi Odası yukarıda sözü edilen markaları lisanslı kullanmaktadır. IHS Markit, IHS Markit Ltd.'nin veya bağlı kuruluşlarının kayıtlı ticari markasıdır.