

Эмбарго до 1200 АЛМТ (0600 UTC) 8 января 2021

# Tengri Partners PMI™ Сферы услуг Казахстана

Включая Tengri Partners Совокупный PMI™ Казахстана

## Продолжение сокращения в сфере услуг Казахстана

### Основные выводы

Активность сферы услуг вновь резко снизилась, хотя несколько замедленными темпами

Максимальное сокращение новых заказов с июля

Компании указали на дальнейшее сокращение занятости

Данные собирались с 4 по 18 декабря 2020

В декабре сфера услуг Казахстана продолжала испытывать отрицательное влияние в связи с пандемией коронавирусной болезни (COVID-19). Об этом свидетельствуют последние результаты исследования Tengri Partners PMI™, охватывающего сферу услуг Казахстана.

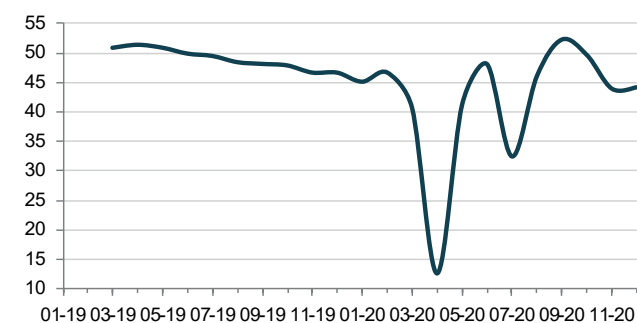
Активность сферы услуг вновь резко сократилась; при этом темпы сокращения незначительно замедлились, а приток новых заказов уменьшился наиболее стремительными темпами с июля. Это привело к дальнейшим увольнениям в казахстанских компаниях. Темпы сокращения рабочих мест были максимальными с августа и в целом существенными.

Основной показатель - это Индекс Деловой активности. Он рассчитывается на основе одного вопроса, который просит указать на изменения в объемах деловой активности по сравнению с месяцем ранее. Индекс варьируется от 0 до 100, при этом значение выше 50 указывает на рост, а ниже 50 - на сокращение. Индекс корректируется с учетом сезонных колебаний.

Индекс Деловой активности с учетом сезонных факторов в декабре составил 44.1 баллов, незначительно превысив ноябрьские 43.9, что, тем не менее, свидетельствует о дальнейшем сокращении деловой активности в сфере услуг Казахстана. Участники исследования объясняли декабрьский спад все еще действующими мерами, направленными на борьбу с коронавирусом.

Данные за декабрь также указали на снижение новых заказов в сфере услуг Казахстана по сравнению с предыдущим отчетным периодом. Более того, соответствующий индекс с учетом сезонных факторов продолжал снижаться и остался ниже критической отметки 50.0 баллов. Это говорит о наиболее

Tengri Partners Сферы услуг Казахстана Индекс деловой активности  
ск, >50 = рост по сравнению с прошлым месяцем



Источник: Tengri Partners, IHS Markit.

стремительном спаде с июля на фоне сообщений о слабом потребительском спросе.

В сложившейся ситуации компании продолжали сокращать штаты. Период непрерывного роста безработицы сохраняется уже более года. Темпы сокращения рабочих мест в декабре стали наиболее стремительными с августа. Участники исследования объясняли последний виток сокращений отсутствием инициатив по укомплектованию штата после ухода уволившихся по собственному желанию.

В сфере ценообразования в декабре бремя усилилось уже пятый месяц подряд. По мнению респондентов, основными факторами инфляции стали увеличение затрат на энергоносители и персонал. Темпы роста инфляции замедлились по сравнению с рекордными ноябрьскими темпами и в целом соответствовали среднему показателю в рамках серии.

В декабре также вырос средний уровень цен на услуги казахстанских поставщиков на фоне сообщений о том, что компании, где это было возможным, перекладывали возросшее ценовое бремя на клиентов. Темпы ценовой инфляции не изменились по сравнению с ноябрем и остались незначительными.

В отношении ожиданий на ближайший год компании продемонстрировали самый высокий уровень оптимизма с августа: соответствующий индекс Деловых ожиданий резко повысился по сравнению с предыдущим месяцем. Согласно полученным сообщениям, оптимизм объяснялся надеждами на повышение спроса после отмены карантинных ограничений и запуск новых продуктов.

## Tengri Partners Совокупный PMI™ Казахстана

### Продолжение спада в частном секторе в декабре

Совокупный Индекс PMI\* для Казахстана в декабре составил 44.7 баллов, лишь немногим превысив ноябрьский показатель 44.6. Это говорит о третьем подряд спаде активности в частном секторе, который в целом был резким. Снижение активности коснулось всех сфер, однако было наиболее заметным в сфере услуг.

Данные за декабрь также указали на сокращение новых заказов в частном секторе Казахстана; темпы сокращения были максимальными с июля.

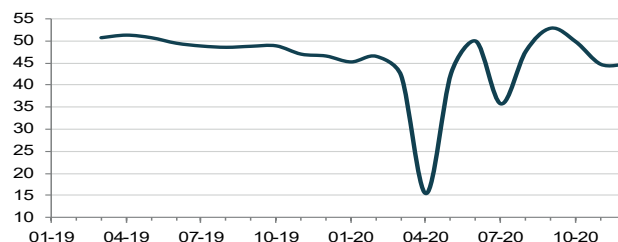
В свете сложившейся в декабре ситуации компании продолжали сокращать штаты. Темпы сокращения были наиболее стремительными за последние четыре месяца.

В сфере ценообразования компании очередной раз зафиксировали усиление среднего ценового бремени. При этом следует отметить, что темпы инфляции снизились по сравнению с ноябрем, однако остались выраженными. В связи с этим уже третий месяц подряд наблюдается рост среднего уровня цен, запрашиваемых компаниями из частного сектора, однако в целом этот рост не был существенным.

Несмотря на спад, ожидания компаний в отношении активности на ближайший год в декабре заметно повысились. Уровень оптимизма в текущем месяце стал наиболее высоким с февраля и указал на значительную уверенность компаний из частного сектора в будущем.

*\*Совокупный Индекс PMI – это средневзвешенные значения сопоставимых индексов PMI обрабатывающих отраслей и сферы услуг. Веса отражают относительный размер производственного сектора и сферы услуг согласно официальным данным ВВП. Составной индекс производительности Казахстана — это средняя взвешенная величина индексов Объемов производства промышленного сектора и Деловой активности сферы услуг Казахстана.*

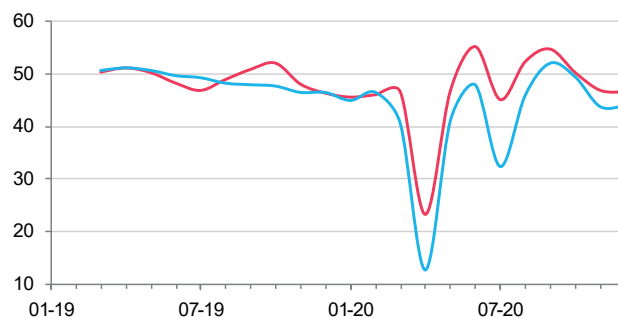
Tengri Partners Совокупный Индекс объемов производства  
ск, >50 = рост по сравнению с прошлым месяцем



Источник: Tengri Partners, IHS Markit.

Объемы производства  
Деловая активность

ск, >50 = рост по сравнению с прошлым месяцем



Источник: Tengri Partners, IHS Markit.

## Comment

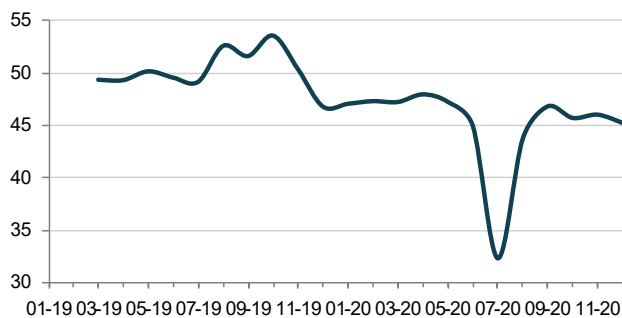
Комментируя результаты последнего исследования, Анвар Ушбаев, управляющий партнер и инвестиционный директор компании Tengri Partners, отметил:

*"В декабре ситуация в сфере услуг Казахстана оставалась непростой. Деловая активность вновь резко упала, а сокращение объемов новых заказов в этом периоде стало наиболее стремительным с июля на фоне сообщений о том, что карантинные меры продолжают отрицательно влиять на потребительский спрос. В результате в конце четвертого квартала компании продолжили сокращать штаты."*

*Несмотря на сохраняющийся спад, поставщики услуг в декабре продемонстрировали самый высокий с августа уровень уверенности на ближайший год. Компании верят в стремительное восстановление после снятия карантинных ограничений."*

### Индекс Занятости

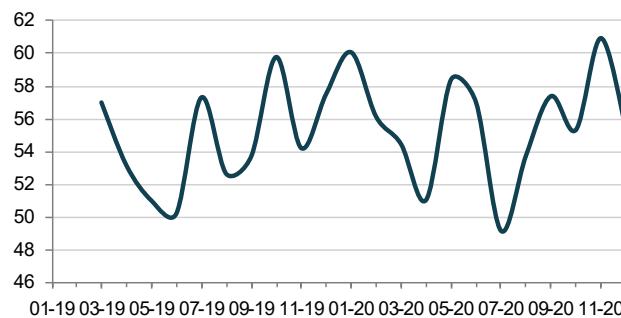
ск, >50 = рост по сравнению с прошлым месяцем



Источник: Tengri Partners, IHS Markit.

### Индекс Себестоимости услуг

ск, >50 = инфляция по сравнению с прошлым месяцем



Источник: Tengri Partners, IHS Markit.

## Контакт

Ильяс Цакалидис  
Контакты с прессой  
Tengri Partners  
[i.tsakalidis@tengripartners.com](mailto:i.tsakalidis@tengripartners.com)

Максим Крючков  
Специалист по связям  
Tengri Partners  
[m.kryuchkov@tengripartners.com](mailto:m.kryuchkov@tengripartners.com)

Lewis Cooper  
Экономист  
IHS Markit  
T: +44-1491-461-019  
[lewis.cooper@ihsmarkit.com](mailto:lewis.cooper@ihsmarkit.com)

Katherine Smith  
Директор по связям  
IHS Markit  
T: +1 781 301 9311  
[katherine.smith@ihsmarkit.com](mailto:katherine.smith@ihsmarkit.com)

### Survey methodology

Tengri Capital PMI™ Сферы услуг Казахстана скомпилирован компанией IHS Markit из ответов на вопросы, рассылаемые менеджерам по закупкам около 250 предприятий. Сектор включает в себя такие направления, как потребительские услуги (за исключением розничной торговли), транспорт, информации, коммуникации, финансы, страхование, недвижимость и другие профессиональные услуги. Панель разделена на детальные данные по секторам и численности персонала компаний, основанные на вкладе в ВВП.

Ответы на вопросы собираются во второй половине каждого месяца и указывают направление изменений по сравнению с предыдущим месяцем. Индекс диффузии рассчитывается для каждой переменной исследования. Индекс представляет собой сумму процента «более высоких» ответов и половину процента ответов «без изменений». Индексы варьируются от 0 до 100 и показатель выше 50 указывает на общее увеличение по сравнению с предыдущим месяцем, а ниже 50 - на общее снижение. Затем индексы корректируются с учетом сезонных колебаний.

Основное значение - это Индекс Деловой активности. Индекс диффузии рассчитывается для каждой переменной, которая отвечает на вопрос об изменениях по сравнению с месяцем ранее. Индекс Деловой активности сферы услуг сопоставим с Промышленным Индексом Объемов производства. Его можно назвать «PMI сферы услуг», но его нельзя приравнивать к главному Промышленному Индексу PMI.

Совокупный Индекс Объемов производства представляет собой средневзвешанное значение индекса объемов производства и индекса деловой активности в сфере услуг. Веса отражают относительный размер производственного сектора и сектора услуг согласно официальным данным ВВП. Совокупный Индекс Объемов производства можно назвать "Совокупный PMI", но его нельзя приравнивать к главному Промышленному Индексу PMI.

Базовые данные не пересматриваются после публикации. Однако сезонно откорректированные факторы время от времени могут пересматриваться, по мере необходимости, что отразится на сезонной коррекции серии.

За дальнейшей информацией по методологии исследования Индекса PMI, пожалуйста, обращайтесь по электронному адресу [economics@ihsmarkit.com](mailto:economics@ihsmarkit.com).

### Даты исследования и история

Данные собирались с 4 по 18 декабря 2020.

Исследование началось в марте 2019 года.

### Предупреждение

Права на интеллектуальную собственность, предусмотренные в этом документе, принадлежат или лицензированы IHS Markit. Любое несанкционированное использование, включая, среди прочего, копирование, распространение, передачу или иное применение любых фигурирующих в данном документе данных, не разрешается без предварительного согласия IHS Markit. Компания IHS Markit не несет никакой ответственности, обязанности или обязательств за или в отношении содержания или информации («данные»), содержащихся в этом документе, любые ошибки, неточности, пропуски или задержки данных, либо за любые действия, предпринятые в отношении этого. Ни при каких обстоятельствах IHS Markit не несет ответственности за любые фактические, случайные или косвенные убытки, понесенные в результате использования таких данных. Purchasing Managers' Index™ и PMI™ - зарегистрированные торговые марки Markit Economics Limited или лицензированы Markit Economics Limited. IHS Markit является зарегистрированной торговой маркой IHS Markit Ltd. и/или других отделений компании.

### О Банке Tengri Partners

Tengri Partners является диверсифицированной банковской группой в Центральной Азии, занимающейся торговлей ценными бумагами, рынками капитала, инвестиционным банкингом, управлением инвестициями, коммерческим финансированием и основными инвестициями.

### О компании IHS Markit

IHS Markit (NYSE: INFO) является мировым лидером в области информации, аналитики и решений для основных отраслей и рынков, которые управляют экономикой во всем мире. Компания предоставляет информацию следующего поколения, аналитику и пути решения для клиентов в сфере бизнеса, финансов и управления, повышая эффективности их работы и обеспечивая глубокое понимание, которое приводит к хорошо информированным, уверенным решениям. IHS Markit имеет более чем 50000 ключевых деловых и правительственных клиентов, в том числе 80 процентов Fortune Global 500 и ведущих финансовых институтов мира.

IHS Markit – зарегистрированная торговая марка IHS Markit Ltd и/или других отделений компании. Все другие названия компаний и продуктов могут являться товарными знаками соответствующих владельцев. © 2021 IHS Markit Ltd. Все права защищены.

Если вы хотите отказаться от рассылки данного релиза от IHS Markit, пожалуйста, сообщите по электронному адресу [katherine.smith@ihsmarkit.com](mailto:katherine.smith@ihsmarkit.com). Ознакомьтесь с политикой конфиденциальности, нажмите [здесь](#).

### Индекс PMI

Purchasing Managers' Index™ (PMI™) в настоящее время рассчитывается для более 40 стран и основных регионов, включая Еврозону. Индекс PMI представляет собой наиболее ожидаемое исследование конъюнктуры рынка, за которым внимательно следят во всем мире. Центральные банки, финансовые рынки и руководители компаний ориентируются на результаты исследования, представляющие собой самые последние, точные и уникальные в своем роде ежемесячные показатели экономической активности. Дополнительную информацию можно получить на сайте [ihsmarkit.com/products/pmi.html](http://ihsmarkit.com/products/pmi.html).