

**Indice des Acheteurs™ PMI®**  
**INFORMATIONS SENSIBLES RELATIVES AUX MARCHÉS**  
**SOUS EMBARGO JUSQU'AU 3 SEPTEMBRE 2020 – 10H00 (heure française) / 08H00 (UTC)**

## Indice PMI® Composite IHS Markit pour la zone euro – Indice final

Comprenant l'Indice PMI® IHS Markit sur le Secteur des Services de l'Eurozone

### Fort ralentissement de la croissance de l'activité dans la zone euro en août

#### Informations clés :

- Indice final composite de l'activité globale dans la zone euro : **51,9** (54,9 en juillet, estimation flash à 51,6).
- Indice final de l'activité de services dans la zone euro : **50,5** (54,7 en juillet, estimation flash à 50,1).

Données recueillies du 12 au 25 août

Les dernières données de l'enquête indiquent un essoufflement de la reprise dans le secteur privé de la zone euro en août, la croissance de l'activité ayant en effet fortement ralenti par rapport au pic atteint le mois dernier. Se repliant de 54,9 en juillet à 51,9, **l'indice PMI® composite IHS Markit de l'activité globale dans la zone euro** dépasse toutefois son estimation flash (51,6) et signale une expansion modérée de l'activité.

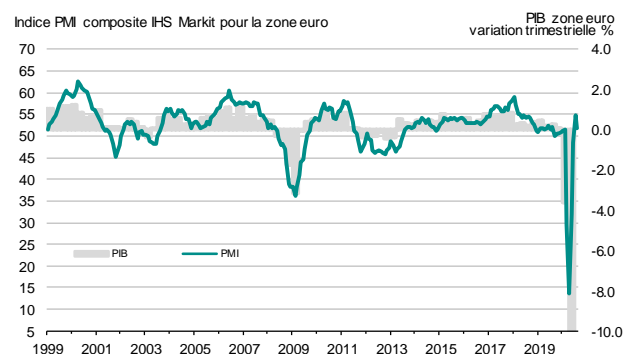
Les résultats du mois d'août mettent par ailleurs en évidence des divergences de tendances à l'échelon sectoriel. Dans le secteur manufacturier, la production a augmenté de manière soutenue, enregistrant sa plus forte hausse mensuelle depuis avril 2018. Dans le secteur des services en revanche, si l'activité a progressé pour un deuxième mois consécutif, la croissance a fortement ralenti par rapport à juillet, n'affichant plus qu'un rythme marginal.

Portée par une forte expansion de son secteur manufacturier, l'Allemagne a affiché les meilleures performances des cinq pays couverts par l'enquête en août, ce malgré un léger ralentissement de la croissance par rapport à juillet. L'activité a également augmenté en Irlande et en France, l'expansion de l'activité globale française ayant toutefois fortement marqué le pas en août.

En Italie et en Espagne, les faibles performances du secteur des services se sont répercutées sur l'activité globale, qui a en effet diminué dans ces deux pays.

Le volume global des nouvelles affaires a augmenté pour un deuxième mois consécutif dans le secteur privé de la zone euro, la hausse observée en août n'ayant toutefois été que modeste et inférieure à celle du mois de juillet. Les nouvelles affaires à l'export ont quant à elles de nouveau diminué, cette dernière baisse portant l'actuelle période de contraction à près de deux ans.

#### Indice PMI Composite IHS Markit pour la zone euro



Sources : IHS Markit, Eurostat.

#### Classement des pays par indice PMI Composite\* :

Allemagne	54,4 (flash : 53,7)	Plus bas de 2 mois
Irlande	54,0	Plus bas de 2 mois
France	51,6 (flash : 51,7)	Plus bas de 3 mois
Italie	49,5	Plus bas de 2 mois
Espagne	48,4	Plus bas de 3 mois

\* La comparaison graphique des indices PMI composites de l'activité et du PIB pour la France, l'Allemagne, l'Italie et l'Espagne figure en page 4 du communiqué.

Ayant augmenté leurs niveaux d'activité à une allure légèrement supérieure à celle de la hausse des nouvelles affaires, les entreprises du secteur privé de la zone euro n'ont eu aucun mal à faire face à leur charge de travail. De fait, le volume des affaires en attente a diminué pour un dix-huitième mois consécutif en août, le taux de contraction n'ayant toutefois été que modéré.

Ce maintien de la capacité excédentaire a incité les entreprises à réduire de nouveau leurs effectifs en août, l'emploi reculant ainsi pour un sixième mois consécutif. Si le taux de suppression de postes a fléchi à son plus bas niveau de la période de repli des effectifs en cours, il demeure toutefois élevé. Tous les pays couverts par l'enquête ont enregistré une contraction de l'emploi, l'Espagne ayant été la plus sévèrement touchée, devant la France, puis l'Allemagne.

Parallèlement, les prix payés dans le secteur privé de la zone euro ont augmenté pour un troisième mois consécutif en août. L'inflation a en outre affiché un rythme soutenu, le plus élevé depuis février dernier. Le climat économique défavorable et les fortes pressions concurrentielles ayant continué de peser sur le pouvoir de tarification des entreprises, les prix facturés ont de nouveau diminué au cours du mois, conformément à la tendance observée depuis mars dernier. La baisse enregistrée n'a toutefois été que modeste, et la plus faible de la période de déflation en cours.

Enfin, les perspectives d'activité à douze mois sont restées bien orientées en août dans l'ensemble du secteur privé de la zone euro, la confiance des entreprises s'étant toutefois légèrement repliée par rapport à juillet.

## Services :

Se repliant de 54,7 en juillet à 50,5, l'**indice PMI® IHS Markit de l'activité de services dans la zone euro** signale un net ralentissement de la croissance en août. Cette tendance reflète une forte décélération de la hausse de l'activité en France et un retour à la contraction en Italie et en Espagne, celles-ci ayant fortement pesé sur les performances globales du secteur des services de la région.

Après une expansion modeste en juillet, le volume des nouvelles affaires reçues par les prestataires de services de la zone euro a accusé un léger repli en août, tendance reflétant notamment un recul des nouveaux contrats en Italie et en Espagne. La faiblesse de la demande globale s'explique

également par une forte diminution des ventes à l'export en août, celles-ci ayant reculé pour un vingt-quatrième mois consécutif.

La faiblesse de la demande s'est traduite par un maintien des excédents de capacité dans le secteur des services de la zone euro, comme en témoigne une sixième baisse mensuelle consécutive du volume des affaires en cours en août, le taux de contraction ayant en outre atteint un niveau élevé. L'emploi a lui aussi reculé pour un sixième mois consécutif, tendance reflétant l'inquiétude croissante des entreprises quant à leurs niveaux d'activité future. Les effectifs ont diminué dans tous les pays couverts par l'enquête, à l'exception de l'Allemagne, qui a fait état d'une légère progression de l'emploi par rapport à juillet.

Les coûts des prestataires de services de la zone euro ont augmenté pour un troisième mois consécutif en août, l'inflation ayant en outre atteint son plus haut niveau depuis février dernier. L'environnement économique défavorable ayant en outre poussé de nombreuses entreprises à réduire leurs tarifs, les prix facturés ont quant à eux continué de diminuer au cours du mois.

Enfin, les perspectives d'activité à douze mois\* se sont assombries par rapport à juillet, l'indice correspondant s'étant en effet replié à un creux de trois mois. A l'échelon national, ce sont les prestataires de services espagnols qui ont affiché le plus faible degré d'optimisme.

## Commentaire :

Chris Williamson, Chief Business Economist à IHS Markit, commente :

*« La croissance du secteur des services de la zone euro a fortement ralenti en août, au point d'afficher un niveau proche de la stagnation. Cette tendance suggère que le rebond économique observé après le confinement commence déjà à s'essouffler, en raison notamment des mesures de distanciation physique actuellement en vigueur.*

*Si le quasi-coup d'arrêt de la croissance enregistré en août doit être examiné à l'aune du contexte particulier du mois de juillet – celui d'une réouverture plus généralisée de l'économie après les confinements stricts imposés dans la région, ayant permis un rebond de l'activité globale à son plus haut niveau depuis près de deux ans –, l'ampleur du*

*ralentissement s'avère toutefois décevant.*

*Le fléchissement du taux d'expansion de l'activité de services a fréquemment été attribué aux inquiétudes suscitées par la recrudescence des cas d'infection au Covid-19, notamment dans les entreprises dont les services sont axés vers les consommateurs, et tout particulièrement en Espagne et en Italie, où les contraintes sanitaires demeurent très strictes.*

*Le secteur des services représentant, de par sa taille, une large portion de l'activité globale de l'économie de la région, ses faibles performances ont éclipsé les résultats plus positifs enregistrés dans le secteur manufacturier et se sont traduits par une modération de la croissance de l'activité globale de la zone euro.*

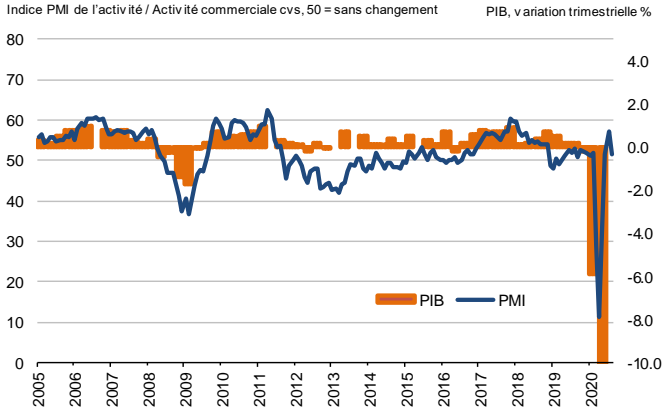
*La relative bonne tenue de l'indice PMI en juillet et en août permet toutefois de tabler sur un fort rebond de l'économie de la zone euro au troisième trimestre après l'effondrement constaté au printemps. Compte-tenu des dernières données de l'enquête, les pouvoirs publics devront néanmoins mettre tout en œuvre pour pérenniser la reprise dans les mois à venir. »*

*[Cliquez ici](#) pour savoir comment obtenir une estimation du PIB à l'aide des données PMI (page en anglais).*

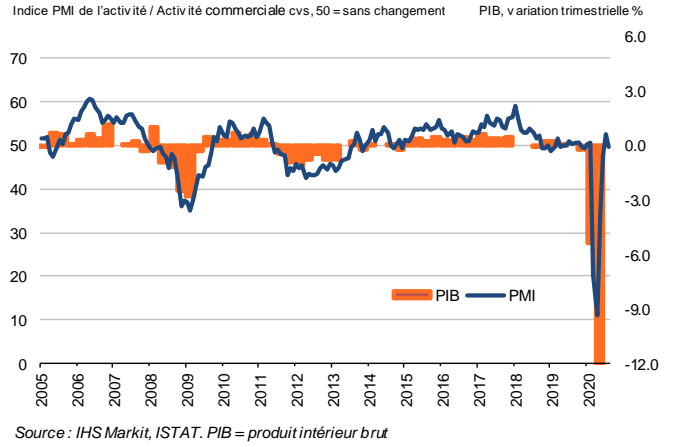
*\* afin de mesurer la confiance des entreprises, il est demandé aux participants de préciser s'ils anticipent, d'ici à douze mois, une activité en hausse, en baisse ou sans changement par rapport au mois en cours.*

*-Fin -*

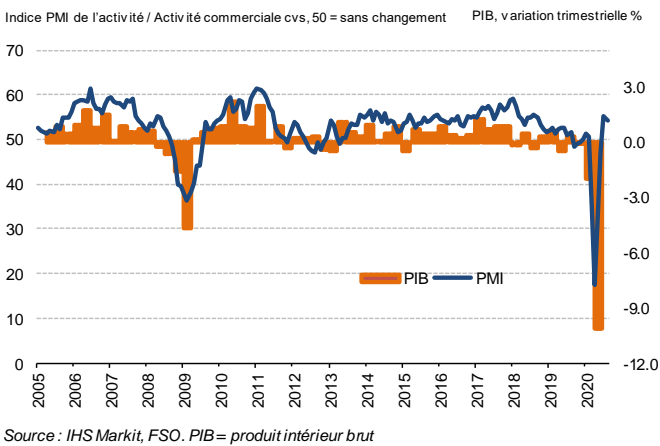
## France



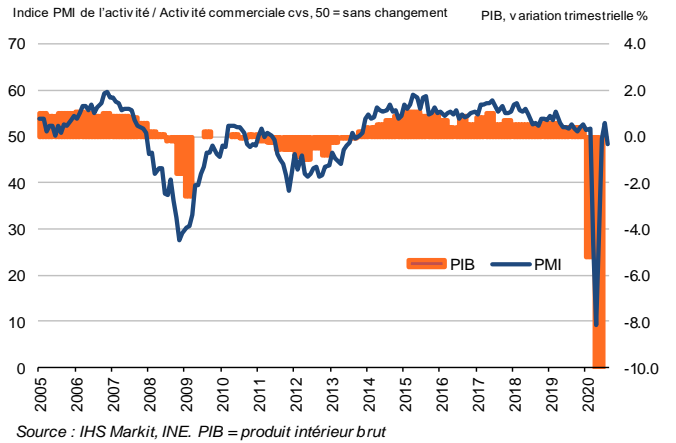
## Italie



## Allemagne



## Espagne



## Pour de plus amples informations, veuillez contacter :

Chris Williamson, Chief Business Economist  
Téléphone : +44-20-7260-2329  
Portable : +44-779-5555-061  
E-mail : [chris.williamson@ihsmarkit.com](mailto:chris.williamson@ihsmarkit.com)

Paul Smith, Economics Director  
Téléphone : +44-1491-461-038  
E-mail : [paul.smith@ihsmarkit.com](mailto:paul.smith@ihsmarkit.com)

Katherine Smith, Public relations  
Téléphone : +1 (781) 301-9311  
E-mail : [katherine.smith@ihsmarkit.com](mailto:katherine.smith@ihsmarkit.com)

## Note aux rédacteurs :

L'Indice des Acheteurs™ *PMI*® Composite de l'Eurozone est produit par IHS Markit. Il est établi à partir de données d'enquête recueillies auprès d'un panel représentatif comprenant environ 5 000 entreprises opérant dans l'industrie manufacturière et le secteur des services de l'Eurozone. Les données relatives à l'industrie manufacturière comprennent celles de l'Allemagne, de la France, de l'Italie, de l'Espagne, des Pays-Bas, de l'Autriche, de l'Irlande et de la Grèce. Les données relatives au secteur des services comprennent celles de l'Allemagne, de la France, de l'Italie, de l'Espagne et de l'Irlande.

L'Indice des Acheteurs™ *PMI*® Eurozone pour le secteur des services est produit par IHS Markit. Il est établi à partir de données d'enquête recueillies auprès d'un panel représentatif comprenant plus de 2 000 entreprises opérant dans le secteur des services de l'Eurozone. Les données relatives au secteur des services comprennent celles de l'Allemagne, de la France, de l'Italie, de l'Espagne et de l'Irlande. L'activité de services dans l'ensemble de ces pays représente 78 % de l'activité de services du secteur privé de la zone euro.

L'Indice *PMI* Composite **final** de l'Eurozone suit l'estimation **flash** diffusée une semaine plus tôt et généralement calculée, chaque mois, à partir d'un pourcentage approximatif de 75-85 % du nombre définitif de réponses à l'enquête *PMI*. L'indice flash composite du mois d'août a été établi à partir de 83 % des réponses utilisées dans la production des résultats finaux. L'indice flash sur le secteur des services du mois d'août a été établi à partir de 76 % des réponses utilisées dans la production des résultats finaux. **Les données ont été recueillies entre le 12 et le 25 août.**

Les différences moyennes entre valeurs de l'indice *PMI* flash et valeurs de l'indice *PMI* final (indice final moins indice flash) calculées depuis janvier 2006, date à laquelle ces comparaisons sont devenues possibles, sont les suivantes (les différences absolues fournissent la meilleure indication des variations réelles alors que les différences moyennes constituent de meilleurs indicateurs des tendances) :

Indice	Différence moyenne	Différence moyenne absolue
Indice <i>PMI</i> ® Composite de l'Activité Globale dans l'Eurozone	0.0	0.2
Indice <i>PMI</i> de l'Activité de Services de l'Eurozone	0.0	0.3

L'Indice des Acheteurs™ (*PMI*® – Purchasing Managers' Index) a acquis la réputation exceptionnelle de fournir l'indication la plus actualisée possible sur ce qui se passe réellement dans l'économie du secteur privé, résultat obtenu par le suivi de l'évolution de variables telles que les ventes, l'emploi, les stocks et les prix. Les indices sont largement utilisés par le monde des affaires, les gouvernements et les analystes économiques des institutions financières car ils leur permettent de mieux appréhender la situation économique et guident les stratégies d'entreprises et d'investissement. Dans de nombreux pays notamment, les banques centrales (y compris la Banque centrale européenne) utilisent les indices dans leur prise de décision concernant les taux d'intérêt. Les indices *PMI* sont, chaque mois, les *premiers* indicateurs de conjoncture économique et sont, de ce fait, disponibles nettement plus tôt que les chiffres comparables émanant des instances officielles.

IHS Markit ne revient pas sur les données de ses enquêtes après publication. Toutefois, si nécessaire, les facteurs de variation saisonnière peuvent être occasionnellement révisés, ce qui peut occasionnellement entraîner une modification de l'indice désaisonnalisé. Les résultats initiaux (obtenus avant ajustement des facteurs de variation saisonnière), les premiers résultats désaisonnalisés publiés ainsi que les données révisées publiées ultérieurement sont à la disposition de nos abonnés. Pour de plus amples informations, veuillez nous contacter à : [economics@ihsmarkit.com](mailto:economics@ihsmarkit.com).

## À propos d'IHS Markit ([www.ihsmarkit.com](http://www.ihsmarkit.com))

IHS Markit (NYSE : INFO) est l'un des leaders mondiaux de l'information, des études et conseils destinés aux grandes industries et principaux marchés stimulant la croissance économique à travers le monde. Ces informations critiques, outils d'analyse et solutions de nouvelle génération, utilisés par les entreprises, les acteurs de la finance et les gouvernements, visent à renforcer leur efficacité opérationnelle et à leur procurer les connaissances nécessaires à la prise de décisions éclairées. IHS Markit compte au nombre de ses clients plus de 50 000 entreprises et gouvernements, y compris 80 % des 500 plus grandes entreprises du monde (selon le classement du magazine Fortune) et les principales institutions financières mondiales.

*IHS Markit est une marque commerciale de IHS Markit Ltd et/ou de ses sociétés affiliées. Les autres dénominations d'entreprise et noms de produits peuvent constituer des marques commerciales de leurs propriétaires respectifs © 2020 IHS Markit Ltd. Tous droits réservés.*

## À propos du PMI

Aujourd'hui disponibles dans plus de 40 pays et régions clés dont l'Eurozone, les Indices des Acheteurs™ PMI® sont à ce jour les enquêtes de conjoncture suscitant le plus d'attention dans le monde. Indicateurs mensuels de tendances économiques précis, actualisés et souvent uniques, ils bénéficient d'une haute réputation auprès des banques centrales, des marchés financiers et des décideurs. Pour de plus amples informations, veuillez consulter <https://ihsmarkit.com/products/pmi.html>.

**Les droits de propriété intellectuelle attachés à l'Indice PMI® sur l'Eurozone sont détenus en pleine propriété ou sous licence par IHS Markit. Toute utilisation non autorisée, incluant, et sans que cette liste ne soit limitative, la reproduction, la distribution, la transmission ou tout autre mode de représentation des données, sans autorisation préalable de IHS Markit, est interdite. La responsabilité de IHS Markit ne saurait être engagée en raison du contenu de ce rapport et de l'information qu'il présente ("données"), des erreurs, inexactitudes, omissions ou retards dans les données, ou de toute action entreprise sur le fondement du présent document. IHS Markit ne peut en aucun cas être tenu pour responsable des dommages, particuliers, directs ou indirects, pouvant résulter de l'utilisation des données. Purchasing Managers' Index® et PMI® sont des marques commerciales de Markit Economics Limited ou sont utilisés sous licence par Markit Economics Limited. IHS Markit est une marque commerciale de IHS Markit Ltd et/ou de ses sociétés affiliées.**

Si vous ne souhaitez plus recevoir les communiqués de presse de *IHS Markit*, veuillez envoyer un email à l'adresse suivante : [katherine.smith@ihsmarkit.com](mailto:katherine.smith@ihsmarkit.com). Pour consulter notre politique de confidentialité, [cliquer ici](#).