

Indice des Acheteurs™ PMI®
INFORMATIONS SENSIBLES RELATIVES AUX MARCHÉS
SOUS EMBARGO JUSQU'AU 5 JUILLET 2021 – 10H00 (heure française) / 08H00 (UTC)

Indice PMI® Composite IHS Markit pour la zone euro – Indice final

Comprenant l'Indice PMI® IHS Markit sur le Secteur des Services de l'Eurozone

Plus forte croissance depuis quinze ans dans le secteur privé de la zone euro en juin

Informations clés :

- Indice final composite de l'activité globale dans la zone euro : **59,5** (57,1 en mai, estimation flash à 59,2).
- Indice final de l'activité de services dans la zone euro : **58,3** (55,2 en mai, estimation flash à 58,0).

Données recueillies du 11 au 25 juin

Portée par de fortes hausses de l'activité dans le secteur manufacturier et dans celui des services, la croissance du secteur privé de la zone euro a affiché son rythme le plus marqué depuis quinze ans.

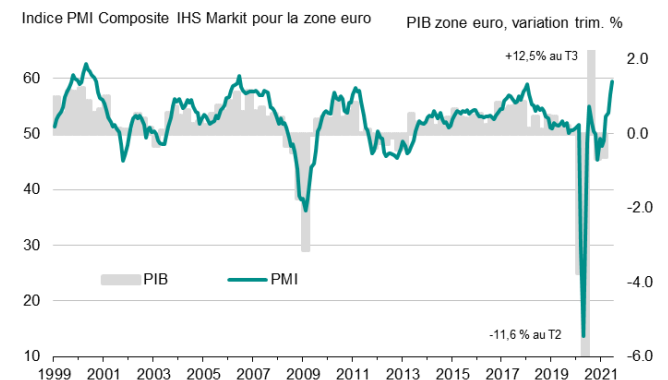
Se redressant de 57,1 en mai à 59,5, l'**indice PMI® composite IHS Markit de l'activité globale** signale une quatrième hausse mensuelle consécutive de l'activité en juin, et atteint également son plus haut niveau depuis juin 2006.

Ce dernier redressement de l'indice a reflété un très léger renforcement de la croissance dans le secteur manufacturier (dont le rythme affiche ainsi un niveau proche du record historique atteint en mars dernier) ainsi qu'une accélération de l'expansion dans le secteur des services, son taux atteignant son plus haut niveau depuis la mi-2007.

C'est l'Irlande qui a enregistré la croissance la plus marquée en juin, ce malgré un léger ralentissement par rapport à son rythme record du mois de mai. La hausse de l'activité s'est en revanche accélérée dans tous les autres pays couverts par l'enquête. L'Espagne occupe la deuxième place du classement des pays par niveau d'indice PMI (plus fort taux de croissance depuis février 2000), suivie de l'Allemagne qui a enregistré sa plus forte expansion depuis plus de dix ans. La France et l'Italie ont quant

à elles affiché leurs meilleures performances depuis près de trois ans et demi.

Indice PMI Composite IHS Markit pour la zone euro



Sources : IHS Markit, Eurostat.

Classement des pays par indice PMI Composite* :

| | | |
|-----------|---------------------|-----------------------|
| Irlande | 63,4 | Plus bas de 2 mois |
| Espagne | 62,4 | Plus haut de 256 mois |
| Allemagne | 60,1 (flash : 60,4) | Plus haut de 123 mois |
| Italie | 58,3 | Plus haut de 41 mois |
| France | 57,4 (flash : 57,1) | Plus haut de 41 mois |

* La comparaison graphique des indices PMI composites de l'activité et du PIB pour la France, l'Allemagne, l'Italie et l'Espagne figure en page 4 du communiqué.

Les données composites de l'enquête ont mis en évidence une très forte croissance du volume global des nouvelles affaires en juin, le taux d'expansion ayant en effet atteint un sommet de vingt et un ans.

La demande s'est en outre renforcée tant sur les marchés intérieurs qu'étrangers. Porté par une forte hausse des nouvelles commandes à l'export dans le secteur manufacturier, le volume global des nouvelles affaires en provenance de l'étranger a

enregistré en juin sa plus forte croissance depuis septembre 2014, date du début du recueil des données composites pour cette variable.

Le raffermissement de la demande s'est inévitablement traduit par le développement de contraintes de capacité dans les entreprises privées de la zone euro, comme en témoigne une quatrième hausse mensuelle consécutive du volume des affaires en cours. Le taux d'expansion s'est en outre redressé pour atteindre un nouveau sommet historique en juin (données composites disponibles depuis novembre 2002 pour cette variable).

Cette nouvelle accumulation du travail en attente a incité les entreprises du secteur privé de la zone euro à renforcer le niveau de leurs effectifs pour un cinquième mois consécutif en juin. Menée par l'Irlande, l'Allemagne et l'Espagne, la croissance de l'emploi s'est en outre accélérée pour afficher son rythme le plus soutenu depuis le début de l'année 2018.

Les perspectives d'activité à douze mois* se sont également renforcées en juin, atteignant leur plus haut niveau depuis la mi-2012, date depuis laquelle les données composites sont disponibles pour cette variable. Les entreprises disent en effet anticiper un maintien de la forte croissance de leur activité dans les mois à venir.

Les tensions inflationnistes demeurent toutefois préoccupantes. Les coûts des entreprises privées de la zone euro ont en effet augmenté à un rythme historiquement élevé, le taux d'inflation des prix payés ayant atteint son plus haut niveau depuis septembre 2000. Cette tendance a à son tour contribué à une hausse record des prix facturés (données disponibles depuis près de dix-neuf ans pour cette variable).

Services :

Se redressant de 55,2 en mai à 58,3, l'**indice PMI® IHS Markit de l'activité de services** s'inscrit en juin nettement au-dessus de la barre du 50,0 du sans changement et atteint son plus haut niveau depuis juillet 2007. Il signale ainsi une troisième hausse mensuelle consécutive de l'activité dans le secteur.

Comme le mois dernier, l'activité de services a fortement augmenté dans l'ensemble des pays couverts par l'enquête, l'Irlande et l'Espagne ayant enregistré les plus fortes expansions en juin. L'assouplissement général des restrictions sanitaires dans la zone de la monnaie unique a, selon les entreprises interrogées, donné lieu à un regain d'activité sur les marchés, tendance ayant à

son tour favorisé une hausse significative de la demande. La croissance du volume des nouvelles affaires s'est en outre accélérée par rapport au mois de mai, affichant son rythme le plus soutenu depuis juillet 2007.

Des contraintes de capacité se sont toutefois développées chez les prestataires de services de la zone euro, comme en témoigne une troisième augmentation mensuelle consécutive du volume des affaires en attente en juin, la plus importante, en outre, depuis mai 2000. Cette nouvelle accumulation du travail en attente ayant par ailleurs incité les entreprises à renforcer leurs effectifs au cours du mois, l'emploi a progressé pour un cinquième mois consécutif. Le taux de création de postes s'est en outre redressé pour atteindre son plus haut niveau depuis octobre 2018.

L'accroissement des besoins en personnel a fait naître des tensions sur les salaires, lesquelles se sont ajoutées à une hausse générale des prix des biens manufacturiers, du carburant et des charges de services public. Le taux d'inflation des prix payés par les prestataires de services de la zone euro a ainsi atteint son plus haut niveau depuis juillet 2008. Cherchant à répercuter la hausse de leurs coûts sur leurs clients, les entreprises ont en outre procédé à la plus forte augmentation de leurs tarifs depuis octobre 2000.

Comptant sur une consolidation de la reprise de l'activité à mesure que l'impact économique de la pandémie s'atténuera, les prestataires de services de la zone euro se sont dits optimistes quant à leurs perspectives d'activité à douze mois, celles-ci affichant ainsi leur plus haut niveau depuis août 2000.

Commentaire :

Chris Williamson, Chief Business Economist à IHS Markit, commente :

« La reprise économique de la zone euro s'est accélérée en juin, les tensions inflationnistes s'étant toutefois elles aussi accentuées.

Le secteur des services est en plein essor, l'activité ayant enregistré en juin sa plus forte hausse mensuelle depuis quinze ans. Le secteur manufacturier ayant quant à lui également affiché un rythme de croissance très marqué, l'ensemble de l'économie de la zone euro tourne désormais à plein régime.

La croissance de l'activité de services s'est accélérée dans l'ensemble des pays couverts par l'enquête, les secteurs les plus touchés par la crise – comme l'hôtellerie, la restauration et le tourisme – reprenant désormais leurs activités et retrouvant le chemin de la reprise alors que la levée des restrictions sanitaires favorise la réouverture des différentes économies de la région ainsi que les déplacements.

De nombreuses entreprises se disant désormais optimistes quant à un recul de la pandémie, les perspectives d'activité à douze mois se sont fortement améliorées et ont atteint leur plus haut niveau depuis vingt et un ans. Un tel degré de confiance est de bon augure pour une consolidation de la reprise dans les prochains mois.

Les entreprises de la zone euro peinant toutefois de plus en plus à répondre à l'essor de la demande, en

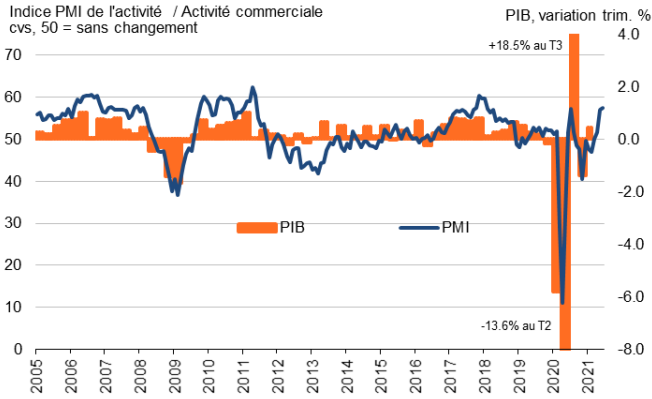
raison notamment de pénuries de main d'œuvre, leur pouvoir de tarification s'est accentué. La récente montée des tensions inflationnistes est donc loin de se limiter au secteur manufacturier mais englobe l'économie entière, la hausse des coûts ayant incité les prestataires de services à procéder en juin à la plus importante augmentation mensuelle de leurs tarifs depuis plus de vingt ans tandis que l'inflation des prix sortie d'usine a affiché un rythme similaire. »

[Cliquez ici](#) pour savoir comment obtenir une estimation du PIB à l'aide des données PMI (page en anglais).

** afin de mesurer la confiance des entreprises, il est demandé aux participants de préciser s'ils anticipent, d'ici à douze mois, une activité en hausse, en baisse ou sans changement par rapport au mois en cours.*

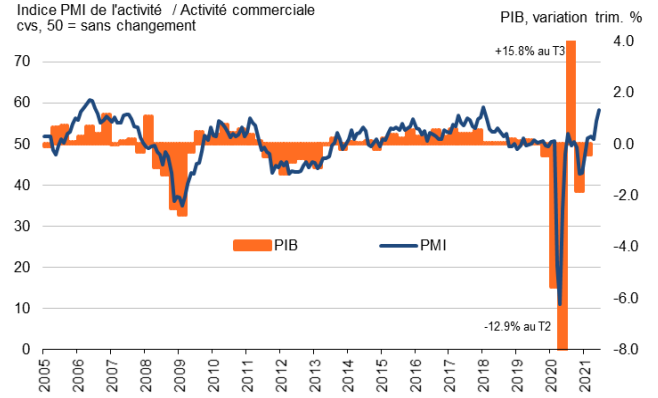
-Fin -

France



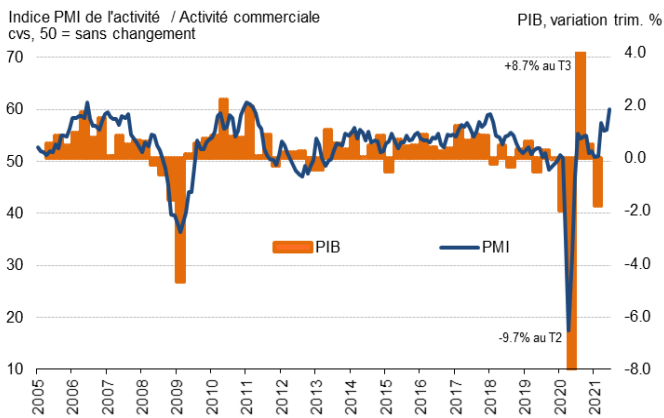
Source : IHS Markit, INSEE PIB = produit intérieur brut

Italie



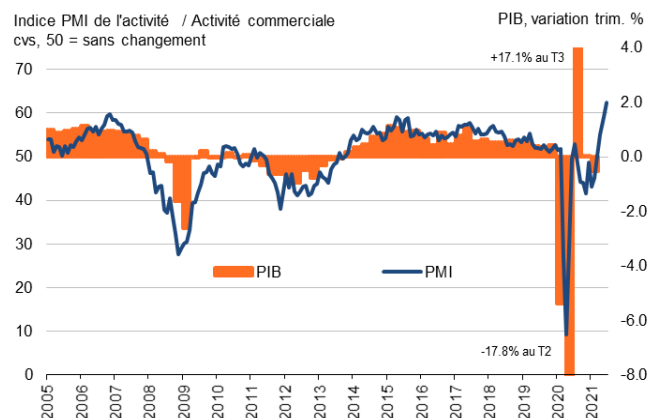
Source : IHS Markit, ISTAT PIB = produit intérieur brut

Allemagne



Source : IHS Markit, FSO. PIB = produit intérieur brut

Espagne



Source : IHS Markit, INE. PIB = produit intérieur brut

Pour de plus amples informations, veuillez contacter :

Chris Williamson, Chief Business Economist
Téléphone : +44-20-7260-2329
Portable : +44-779-5555-061
E-mail : chris.williamson@ihsmarkit.com

Paul Smith, Economics Director
Téléphone : +44-1491-461-038
E-mail : paul.smith@ihsmarkit.com

Joanna Vickers, Corporate communications
Téléphone : +44 207 260 2234
E-mail : joanna.vickers@ihsmarkit.com

Note aux rédacteurs :

L'Indice des Acheteurs™ PMI® Composite de l'Eurozone est produit par IHS Markit. Il est établi à partir de données d'enquête recueillies auprès d'un panel représentatif comprenant environ 5 000 entreprises opérant dans l'industrie manufacturière et le secteur des services de l'Eurozone. Les données relatives à l'industrie manufacturière comprennent celles de l'Allemagne, de la France, de l'Italie, de l'Espagne, des Pays-Bas, de l'Autriche, de l'Irlande et de la Grèce. Les données relatives au secteur des services comprennent celles de l'Allemagne, de la France, de l'Italie, de l'Espagne et de l'Irlande.

L'Indice des Acheteurs™ PMI® Eurozone pour le secteur des services est produit par IHS Markit. Il est établi à partir de données d'enquête recueillies auprès d'un panel représentatif comprenant plus de 2 000 entreprises opérant dans le secteur des services de l'Eurozone. Les données relatives au secteur des services comprennent celles de l'Allemagne, de la France, de l'Italie, de l'Espagne et de l'Irlande. L'activité de services dans l'ensemble de ces pays représente 78 % de l'activité de services du secteur privé de la zone euro.

L'Indice PMI Composite final de l'Eurozone suit l'estimation flash diffusée une semaine plus tôt et généralement calculée, chaque mois, à partir d'un pourcentage approximatif de 75-85 % du nombre définitif de réponses à l'enquête PMI. L'indice flash composite du mois de juin a été établi à partir de 89 % des réponses utilisées dans la production des résultats finaux. L'indice flash sur le secteur des services du mois de juin a été établi à partir de 84 % des réponses utilisées dans la production des résultats finaux.

Les différences moyennes entre valeurs de l'indice PMI flash et valeurs de l'indice PMI final (indice final moins indice flash) calculées depuis janvier 2006, date à laquelle ces comparaisons sont devenues possibles, sont les suivantes (les différences absolues fournissent la meilleure indication des variations réelles alors que les différences moyennes constituent de meilleurs indicateurs des tendances) :

| Indice | Différence moyenne | Différence moyenne absolue |
|---|--------------------|----------------------------|
| Indice PMI® Composite de l'Activité Globale dans l'Eurozone | 0,0 | 0,2 |
| Indice PMI de l'Activité de Services de l'Eurozone | 0,0 | 0,3 |

L'Indice des Acheteurs™ (PMI® – Purchasing Managers' Index) a acquis la réputation exceptionnelle de fournir l'indication la plus actualisée possible sur ce qui se passe réellement dans l'économie du secteur privé, résultat obtenu par le suivi de l'évolution de variables telles que les ventes, l'emploi, les stocks et les prix. Les indices sont largement utilisés par le monde des affaires, les gouvernements et les analystes économiques des institutions financières car ils leur permettent de mieux appréhender la situation économique et guident les stratégies d'entreprises et d'investissement. Dans de nombreux pays notamment, les banques centrales (y compris la Banque centrale européenne) utilisent les indices dans leur prise de décision concernant les taux d'intérêt. Les indices PMI sont, chaque mois, les premiers indicateurs de conjoncture économique et sont, de ce fait, disponibles nettement plus tôt que les chiffres comparables émanant des instances officielles.

IHS Markit ne revient pas sur les données de ses enquêtes après publication. Toutefois, si nécessaire, les facteurs de variation saisonnière peuvent être occasionnellement révisés, ce qui peut occasionnellement entraîner une modification de l'indice désaisonnalisé. Les résultats initiaux (obtenus avant ajustement des facteurs de variation saisonnière), les premiers résultats désaisonnalisés publiés ainsi que les données révisées publiées ultérieurement sont à la disposition de nos abonnés. Pour de plus amples informations, veuillez nous contacter à : economics@ihsmarkit.com.

À propos d'IHS Markit (www.ihsmarkit.com)

IHS Markit (NYSE : INFO) est l'un des leaders mondiaux de l'information, des études et conseils destinés aux grandes industries et principaux marchés stimulant la croissance économique à travers le monde. Ces informations critiques, outils d'analyse et solutions de nouvelle génération, utilisés par les entreprises, les acteurs de la finance et les gouvernements, visent à renforcer leur efficacité opérationnelle et à leur procurer les connaissances nécessaires à la prise de décisions éclairées. IHS Markit compte au nombre de ses clients plus de 50 000 entreprises et gouvernements, y compris 80 % des 500 plus grandes entreprises du monde (selon le classement du magazine Fortune) et les principales institutions financières mondiales.

IHS Markit est une marque commerciale de IHS Markit Ltd et/ou de ses sociétés affiliées. Les autres dénominations d'entreprise et noms de produits peuvent constituer des marques commerciales de leurs propriétaires respectifs © 2021 IHS Markit Ltd. Tous droits réservés.

À propos du PMI

Aujourd'hui disponibles dans plus de 40 pays et régions clés dont l'Eurozone, les Indices des Acheteurs™ PMI[®] sont à ce jour les enquêtes de conjoncture suscitant le plus d'attention dans le monde. Indicateurs mensuels de tendances économiques précis, actualisés et souvent uniques, ils bénéficient d'une haute réputation auprès des banques centrales, des marchés financiers et des décideurs. Pour de plus amples informations, veuillez consulter <https://ihsmarkit.com/products/pmi.html>.

Les droits de propriété intellectuelle attachés à l'Indice PMI[®] sur l'Eurozone sont détenus en pleine propriété ou sous licence par IHS Markit. Toute utilisation non autorisée, incluant, et sans que cette liste ne soit limitative, la reproduction, la distribution, la transmission ou tout autre mode de représentation des données, sans autorisation préalable de IHS Markit, est interdite. La responsabilité de IHS Markit ne saurait être engagée en raison du contenu de ce rapport et de l'information qu'il présente ("données"), des erreurs, inexactitudes, omissions ou retards dans les données, ou de toute action entreprise sur le fondement du présent document. IHS Markit ne peut en aucun cas être tenu pour responsable des dommages, particuliers, directs ou indirects, pouvant résulter de l'utilisation des données. Purchasing Managers' Index[®] et PMI[®] sont des marques commerciales de Markit Economics Limited ou sont utilisés sous licence par Markit Economics Limited. IHS Markit est une marque commerciale de IHS Markit Ltd et/ou de ses sociétés affiliées.

Si vous ne souhaitez plus recevoir les communiqués de presse de *IHS Markit*, veuillez envoyer un email à l'adresse suivante : joanna.vickers@ihsmarkit.com. Pour consulter notre politique de confidentialité, [cliquer ici](#).