

Indice des Acheteurs™ PMI®
INFORMATIONS SENSIBLES RELATIVES AUX MARCHÉS
SOUS EMBARGO JUSQU'AU 21 AOUT : 10H00 (heure française) / 08H00 (UTC)

Indice PMI® Flash Composite IHS Markit pour la zone euro

Ralentissement de la croissance de la zone euro en août

Informations clés :

- L'Indice PMI Flash Composite de l'Activité Globale dans la zone euro⁽¹⁾ se replie à 51,6 (54,9 en juillet). Plus bas de 2 mois.
- L'Indice PMI Flash de l'Activité de Services dans la zone euro⁽²⁾ se replie à 50,1 (54,7 en juillet). Plus bas de 2 mois.
- L'Indice PMI Flash de la Production Manufacturière dans la zone euro⁽⁴⁾ se redresse à 55,7 (55,3 en juillet). Plus haut de 28 mois.
- L'Indice PMI Flash de l'Industrie Manufacturière dans la zone euro⁽³⁾ se replie à 51,7 (51,8 en juillet). Plus bas de 2 mois.

Données recueillies du 12 au 20 août.

Les dernières données PMI flash mettent en évidence un ralentissement de la croissance dans le secteur privé de la zone euro. La reprise économique amorcée en juillet après plusieurs mois de forte contraction liée à la pandémie de Covid-19 s'est poursuivie au cours de la dernière période d'enquête. Toutefois, l'activité et le volume des nouvelles affaires n'ont que légèrement augmenté en août et à un rythme plus faible qu'au cours du mois précédent. Ce ralentissement de l'expansion s'explique par la faiblesse du secteur des services, la hausse des niveaux de production dans l'industrie manufacturière s'étant au contraire accélérée au cours du mois. Parallèlement, les entreprises de la zone de la monnaie unique ont de nouveau réduit leurs effectifs en août.

L'indice PMI® Flash composite IHS Markit s'est replié de 54,9 en juillet à 51,6, signalant ainsi un affaiblissement de la croissance du secteur privé de la zone euro en août. La hausse de l'activité globale enregistrée le mois précédent, la première depuis cinq mois, avait marqué l'amorce d'une reprise économique après la crise provoquée par l'épidémie de Covid-19 et les fortes perturbations causées par les mesures de confinement dans la région.

Les données sectorielles signalent des tendances divergentes entre le secteur manufacturier et celui des services. En effet, si les prestataires de services font état d'une stagnation de leurs niveaux d'activité par rapport à juillet, les fabricants ont en revanche enregistré une forte expansion de leur production, le taux de croissance s'étant en outre redressé à son plus haut niveau depuis avril 2018.

Le volume global des nouvelles affaires reçues par les entreprises privées de la zone euro a augmenté pour un deuxième mois consécutif en août. De même que pour l'activité, l'expansion a ralenti toutefois par rapport à juillet, freinée par un affaiblissement de la demande étrangère. La chute des nouvelles affaires en provenance de l'étranger* a été particulièrement sévère dans le secteur des services, qui a souffert des nouvelles restrictions de déplacement imposées par certains pays en raison du risque de reprise épidémique.

Dans l'industrie manufacturière, les nouvelles commandes ont augmenté à un rythme soutenu pour un deuxième mois consécutif, contribuant à une stabilisation du volume du travail en cours dans ce secteur après vingt-trois mois consécutifs de réduction. Le volume global des affaires en cours dans l'ensemble du secteur privé de la zone euro s'est toutefois de nouveau replié en raison d'une accélération de la contraction dans le secteur des services.

Confrontées à la morosité actuelle de la demande et ayant révisé à la baisse leurs perspectives de croissance, les entreprises de la zone euro ont procédé à de nouvelles réductions d'effectifs en août. L'emploi a ainsi reculé pour un sixième mois consécutif, le taux de suppression de postes ayant toutefois de nouveau fléchi par rapport à son pic historique d'avril. Si les effectifs ont diminué dans les deux secteurs étudiés, la baisse de l'emploi a été particulièrement sévère dans l'industrie manufacturière.

Poussés à la hausse par les coûts des prestataires

de services, les prix moyens des achats ont augmenté pour un troisième mois consécutif dans le secteur privé de la zone euro. Les prix des intrants dans le secteur manufacturier s'étant stabilisés en août après plus d'un an de déflation, le taux d'inflation global des coûts, bien que modeste dans l'ensemble, a atteint son plus haut niveau depuis février dernier.

Les prix facturés ont diminué pour un sixième mois consécutif en août, la faiblesse de la demande sous-jacente ayant limité le pouvoir de tarification des entreprises tant dans le secteur manufacturier que dans celui des services. L'enquête ne signale toutefois qu'une légère réduction des tarifs par rapport au mois de juillet, la plus faible de la période de déflation en cours.

Les données par pays signalent le maintien d'une forte expansion en Allemagne, malgré un léger ralentissement par rapport au mois précédent. Portées par le raffermissement continu de la demande, les perspectives de croissance se sont améliorées, le degré de confiance ayant atteint un sommet de deux ans en août. Les entreprises ont toutefois procédé à de nouvelles suppressions d'emplois au cours du mois.

En France, la forte reprise enregistrée en juillet a marqué le pas en août, la production et les nouvelles affaires n'ayant que légèrement progressé au cours du mois, tandis que le volume des affaires à l'export a reculé. Les suppressions de postes se sont en outre quelque peu accélérées par rapport au mois précédent.

Dans le reste de la zone euro, l'activité globale a reculé au cours de la dernière période d'enquête, à un rythme toutefois marginal. Le volume des nouvelles commandes s'est également légèrement replié, tandis que le fort taux de contraction de l'emploi observé en juillet s'est maintenu en août.

L'estimation flash est généralement basée sur 85 % environ du nombre final de réponses à l'enquête et couvre l'ensemble des pays inclus dans les données PMI finales. Toutefois, nous ne publions que les données relatives à la France et à l'Allemagne.

Commentaire :

Andrew Harker, Economics Director à IHS Markit, commente ainsi les derniers chiffres de l'enquête PMI Flash :

« La reprise économique de la zone euro a perdu de son élan en août, tendance reflétant la faiblesse de la demande inhérente au contexte de pandémie. Le rebond de l'activité a été fragilisé par la remontée du nombre de cas de Covid-19 dans

diverses régions de la zone euro, et par la réintroduction de restrictions touchant tout particulièrement l'activité de services. Le secteur manufacturier a quant à lui continué d'afficher de fortes hausses des niveaux de production et des nouvelles commandes.

Peu confiantes quant à la solidité de la reprise, les entreprises se sont de nouveau montrées prudentes en matière d'emploi, préférant de nouveau réduire leurs effectifs en août.

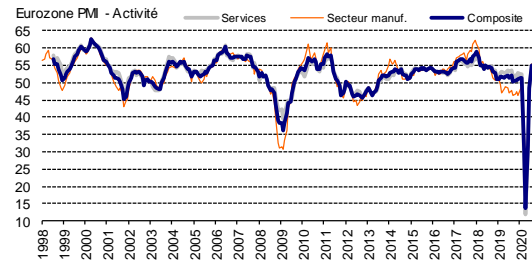
La zone euro se trouve donc à la croisée des chemins, avec devant elle la possibilité d'une nouvelle accélération de la croissance dans les prochains mois, ou celle d'une poursuite du ralentissement après le rebond initial de l'après-confinement. Le chemin emprunté dépendra très largement du succès de la lutte contre le Covid-19 et de la capacité des entreprises et de leurs clients à regagner la confiance nécessaire à soutenir la croissance. »

-Fin-

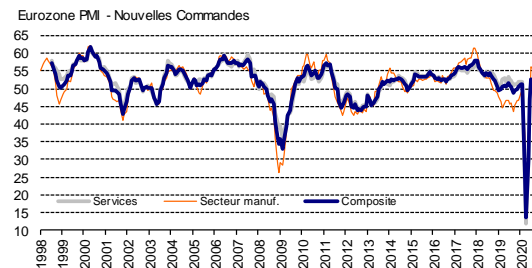
Résumé des indices d'août

Activité	Composite	Légère croissance de l'activité globale en août.
	Services	Stagnation de l'activité de services.
	Secteur manuf.	Accélération de la hausse des niveaux de production.
Nouv. Commandes	Composite	Deuxième hausse mensuelle consécutive du volume global des nouvelles affaires.
	Services	Très faible baisse des nouveaux contrats.
	Secteur manuf.	Nouvelle hausse soutenue du volume des nouvelles commandes.
Travail en Attente	Composite	Accélération de la baisse du volume du travail en attente.
	Services	Renforcement du taux de contraction des affaires en cours.
	Secteur manuf.	Stabilisation des arriérés de production.
Emploi	Composite	Nouveau recul de l'emploi.
	Services	Nouvelle baisse des effectifs dans le secteur des services.
	Secteur manuf.	Poursuite de la forte contraction de l'emploi chez les fabricants.
Prix des Achats	Composite	Renforcement de l'inflation des prix payés en août.
	Services	Plus forte hausse des coûts depuis six mois.
	Secteur manuf.	Stabilité des prix des intrants dans le secteur manufacturier.
Prix de Vente	Composite	Plus faible baisse des prix de vente depuis six mois.
	Services	Ralentissement de la baisse des prix facturés.
	Secteur manuf.	Légère réduction des prix de vente des fabricants.
PMI⁽⁹⁾	Secteur manuf.	À 51,7, l'indice PMI affiche un plus bas de 2 mois.

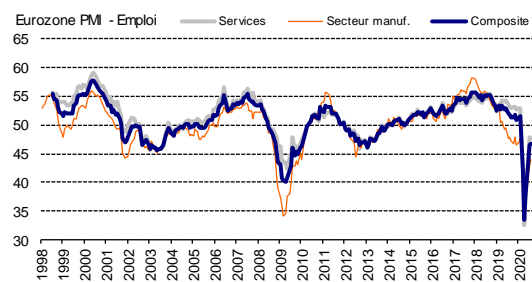
Activité



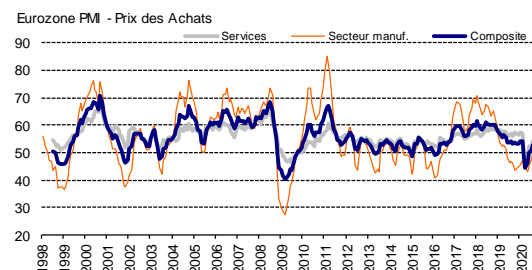
Nouvelles commandes



Emploi



Prix des Achats



Prix de Vente



Source : IHS

Pour de plus amples informations, veuillez contacter :

IHS Markit

Andrew Harker, Economics Director
Téléphone : +44-1491-461-016
Email : andrew.harker@ihsmarkit.com

Katherine Smith, Public Relations
Téléphone : +1 781 301 9311
Email : katherine.smith@ihsmarkit.com

Notes aux rédacteurs :

Les résultats finaux d'août seront publiés le 1^{er} septembre pour les indices du secteur manufacturier et le 3 septembre pour ceux du secteur des services et les indices composites.

L'Indice PMI[®] pour l'Eurozone (Indice des Acheteurs) est produit par IHS Markit. Il est établi à partir de données d'enquête recueillies auprès d'un panel représentatif d'environ 5 000 entreprises opérant dans l'industrie manufacturière et le secteur des services de l'Eurozone. Les données relatives à l'industrie manufacturière comprennent celles de l'Allemagne, de la France, de l'Italie, de l'Espagne, des Pays-Bas, de l'Autriche, de l'Irlande et de la Grèce. Les données relatives au secteur des services comprennent celles de l'Allemagne, de la France, de l'Italie, de l'Espagne et de l'Irlande. L'estimation flash est généralement calculée à partir d'un pourcentage approximatif de 85-90 % du nombre total de réponses à l'enquête PMI reçues chaque mois. Elle est conçue pour fournir une indication précoce et précise de l'Indice PMI final.

Les différences moyennes entre valeurs de l'indice PMI flash et valeurs de l'indice PMI final (indice final moins indice flash) calculées depuis janvier 2006, date à laquelle ces comparaisons sont devenues possibles, sont les suivantes (les différences absolues fournissent la meilleure indication des variations réelles alors que les différences moyennes constituent de meilleurs indicateurs des tendances) :

Indice	Différence moyenne	Différence moyenne absolue
Indice Composite de l'Activité Globale dans l'Eurozone ¹	0.0	0.2
Indice PMI pour l'Industrie Manufacturière de l'Eurozone ²	0.0	0.2
Indice PMI de l'Activité dans le Secteur des Services de l'Eurozone ²	0.0	0.3

L'Indice PMI a acquis la réputation exceptionnelle de fournir l'indication la plus actualisée possible sur ce qui se passe réellement dans l'économie du secteur privé, résultat obtenu par le suivi de l'évolution de variables telles que les ventes, l'emploi, les stocks et les prix. Les indices sont largement utilisés par le monde des affaires, les gouvernements et les analystes économiques des institutions financières car ils leur permettent de mieux appréhender la situation économique et guident les stratégies d'entreprises et d'investissement. Dans de nombreux pays notamment, les banques centrales (y compris la Banque centrale européenne) utilisent les indices dans leur prise de décision concernant les taux d'intérêt. Les indices PMI sont, chaque mois, les *premiers* indicateurs de conjoncture économique et sont, de ce fait, disponibles nettement plus tôt que les chiffres comparables émanant des instances officielles.

IHS Markit ne révisé pas les données d'enquête sous-jacentes après la première publication. En revanche, les facteurs de désaisonnalisation peuvent être révisés, si nécessaire, ce qui aura un impact sur la série de données désaisonnalisées. Les abonnés peuvent consulter les données historiques relatives aux chiffres (non ajustés) sous-jacents, les premières séries désaisonnalisées publiées ainsi que les données révisées par la suite sur simple demande auprès de IHS Markit. Vous pouvez nous contacter par e-mail à l'adresse suivante : economics@ihsmarkit.com

Notes

1. L'Indice Composite de l'Activité Globale est une moyenne pondérée de l'Indice de la Production Manufacturière et de l'Indice de l'Activité de Services.
2. L'Indice de l'Activité dans le Secteur des Services est l'équivalent direct de l'Indice de la Production Manufacturière résultant de la question suivante posée par l'enquête : « Le volume d'activité de votre entreprise est-il en hausse, en baisse ou sans changement par rapport au mois dernier ? »
3. L'Indice PMI pour l'Industrie Manufacturière est un indice composite pondéré établi sur la base des cinq variables suivantes étudiées par l'enquête (les coefficients de pondération sont indiqués entre parenthèses) : Nouvelles Commandes (0.3), Production (0.25), Emploi (0.2), Délais de Livraison des Fournisseurs (0.15), Stocks des Achats (0.1). L'Indice es Délais de Livraison des Fournisseurs est inversé.
4. L'Indice de la Production Manufacturière résulte de la question suivante posée par l'enquête : « Le volume de production de votre entreprise est-il en hausse, en baisse ou sans changement par rapport au mois dernier ? »

À propos d'IHS Markit (www.ihsmarkit.com)

IHS Markit (NYSE : INFO) est l'un des leaders mondiaux de l'information, des études et conseils destinés aux grandes industries et principaux marchés stimulant la croissance économique à travers le monde. Ces informations critiques, outils d'analyse et solutions de nouvelle génération, utilisés par les entreprises, les acteurs de la finance et les gouvernements, visent à renforcer leur efficacité opérationnelle et à leur procurer les connaissances nécessaires à la prise de décisions éclairées. IHS Markit compte au nombre de ses clients plus de 50 000 entreprises et gouvernements, y compris 80 % des 500 plus grandes entreprises du monde (selon le classement du magazine Fortune) et les principales institutions financières mondiales.

IHS Markit est une marque commerciale de IHS Markit Ltd et/ou de ses sociétés affiliées. Les autres dénominations d'entreprise et noms de produits peuvent constituer des marques commerciales de leurs propriétaires respectifs © 2020 IHS Markit Ltd. Tous droits réservés.

À propos du PMI

Aujourd'hui disponibles dans plus de 40 pays et régions clés dont l'Eurozone, les *Indices PMI*[®] sont à ce jour les enquêtes de conjoncture suscitant le plus d'attention dans le monde. Indicateurs mensuels de tendances économiques précis, actualisés et souvent uniques, ils bénéficient d'une haute réputation auprès des banques centrales, des marchés financiers et des décideurs. Pour de plus amples informations, veuillez consulter <https://ihsmarkit.com/products/pmi.html>.

Les droits de propriété intellectuelle attachés à l'Indice PMI[®] Flash sur l'Eurozone sont détenus en pleine propriété ou sous licence par IHS Markit. Toute utilisation non autorisée, incluant, et sans que cette liste ne soit limitative, la reproduction, la distribution, la transmission ou tout autre mode de représentation des données, sans autorisation préalable de IHS Markit, est interdite. La responsabilité de IHS Markit ne saurait être engagée en raison du contenu de ce rapport et de l'information qu'il présente ("données"), des erreurs, inexactitudes, omissions ou retards dans les données, ou de toute action entreprise sur le fondement du présent document. IHS Markit ne peut en aucun cas être tenu pour responsable des dommages, particuliers, directs ou indirects, pouvant résulter de l'utilisation des données. Purchasing Managers' Index[®] et PMI[®] sont des marques commerciales de Markit Economics Limited ou sont utilisés sous licence par Markit Economics Limited. IHS Markit est une marque commerciale de IHS Markit Ltd et/ou de ses sociétés affiliées.

Si vous ne souhaitez plus recevoir les communiqués de presse de *IHS Markit*, veuillez envoyer un email à l'adresse suivante : katherine.smith@ihsmarkit.com.
Pour consulter notre politique de confidentialité, [cliquer ici](#).