

Эмбарго до 1200 АЛМТ (0600 UTC) 4 марта 2020

# Tengri Partners PMI™ Сферы услуг Казахстана

Включая Tengri Partners Совокупный PMI™ Казахстана

## Снижение деловой активности девятый месяц подряд

### Основные выводы

Устойчивое падение производительности в сфере услуг

Портфель заказов сокращается уже пятый месяц подряд

Деловые ожидания повысились до рекордно высокого уровня за весь период исследования

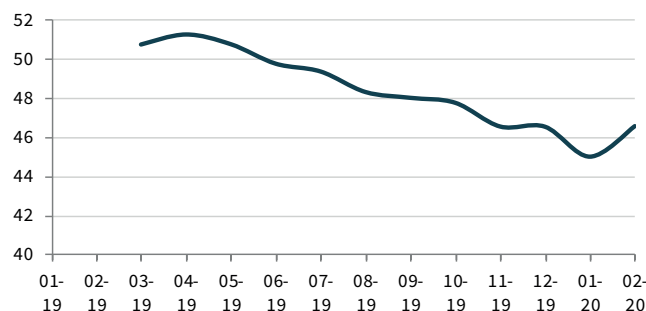
Результаты последнего исследования Tengri Partners PMI™, охватывающего сферу услуг Казахстана, свидетельствуют о дальнейшем снижении деловой активности в сфере услуг в феврале, что было характерно для всех предыдущих месяцев с июня прошлого года. Несмотря на замедление по сравнению с данными за январь, темпы снижения, в целом, остаются стабильными. Основная причина продолжающегося спада — дальнейшее сокращение портфеля заказов: поток новых заказов сокращается уже пятый месяц подряд. Несмотря на это, уровень ожиданий в деловых кругах повысился до рекордной отметки за весь годовой период исследования.

Основной показатель — это Индекс Деловой активности. Он рассчитывается на основе одного вопроса, который просит указать на изменения в объемах деловой активности по сравнению с месяцем ранее. Индекс варьируется от 0 до 100, при этом значение выше 50 указывает на рост, а ниже 50 — на сокращение. Индекс корректируется с учетом сезонных колебаний.

Индекс деловой активности с учетом сезонных факторов в феврале составил 46.6 баллов, увеличившись с 45.0 в январе, что свидетельствует о девятом подряд сокращении деловой активности в сфере услуг Казахстана. Участники опроса связывают февральское сокращение, которое можно охарактеризовать как устойчивое, со слабым спросом и ужесточившейся конкуренцией. При этом следует отметить, что темпы сокращения замедлились по сравнению с январем.

В феврале было зафиксировано сокращение объемов новых заказов, о чем свидетельствует сезонно скорректированный индекс новых заказов, который остался ниже критической отметки 50.0 баллов. Портфель заказов сокращается уже пятый месяц подряд.

Tengri Partners Сферы услуг Казахстана Индекс деловой активности  
ск, >50 = рост по сравнению с прошлым месяцем



Источник: Tengri Partners, IHS Markit.

Респонденты объясняют это очередным ослаблением спроса. Темпы сокращения остаются стабильными, однако замедлились с января.

В результате снижения деловой активности в феврале казахстанские поставщики услуг продолжили сокращать количество рабочих мест, что происходит на протяжении трех месяцев. Компании связывали это с большим количеством увольняющихся по собственному желанию, а также с сокращениями персонала. Тем не менее, темпы сокращения рабочих мест были минимальными за весь указанный трехмесячный период.

Цены на сырье и материалы в феврале продолжили расти, что, впрочем, наблюдается ежемесячно с момента начала сбора данных в марте 2019 г. Согласно полученным сообщениям, резкий рост был связан с увеличением стоимости топлива и затрат на энергоносители, а также с повышением цен поставщиками. Тем не менее, темпы ценовой инфляции были наиболее слабым за последние три месяца.

Увеличившееся в феврале бремя расходов было частично переложено на потребителей. Средние закупочные цены продолжили увеличиваться, продлив текущую серию роста до года. При этом следует отметить, что темпы увеличения замедлились по сравнению с январем и были слабыми.

Несмотря на спад, казахстанские поставщики услуг в феврале по-прежнему были уверены, что деловая активность увеличится на протяжении года. Более того, уровень оптимизма повысился до максимальной отметки за весь короткий период проведения исследования. Компании сообщали, что оптимизм связан с надеждами на повышение спроса, заключение договоров с новыми клиентами, а также с планами инвестировать в новое оборудование.

## Tengri Partners Совокупный PMI™ Казахстана

### Резкое падение производительности в частном секторе в феврале

Деловая активность в частном секторе Казахстана в феврале сократилась девятый месяц подряд на фоне дальнейшего ослабления спроса.

Совокупный Индекс PMI Казахстана\* в феврале поднялся до отметки 46.4 баллов, превысив январский показатель 45.2, что свидетельствует о девятом подряд периоде сокращения деловой активности в частном секторе Казахстана. Несмотря на замедление по сравнению с январем, темпы снижения, в целом, остались стабильными. Снижение активности коснулось всех секторов, однако стало наиболее заметным в производственном сегменте.

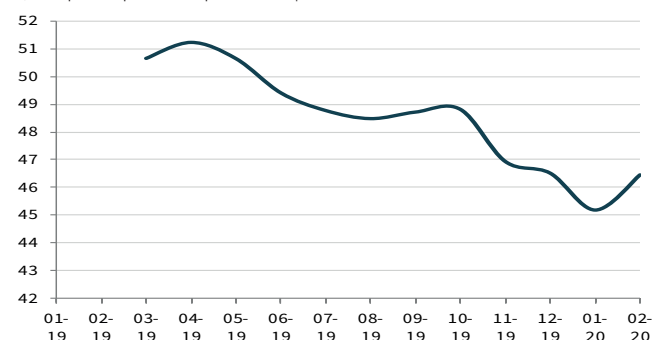
Объемы новых заказов упали четвертый месяц подряд, но темпы сокращения в целом были сдержанными. На фоне этого продолжалось сокращение рабочих мест, однако в феврале его темпы замедлились до умеренных.

На ценовом фронте, закупочные цены продолжали увеличиваться. Темпы инфляции остаются резкими, однако при этом замедлились до минимальных с ноября. Средние тарифы на услуги также выросли, хотя темпы инфляции отпускных цен замедлились до умеренных.

Представители компаний по-прежнему выражают уверенность, что деловая активность в ближайшем году возрастет. Уровень их оптимизма в феврале стал самым высоким за весь период проведения исследования.

\*Совокупный Индекс PMI – это средневзвешенные значения сопоставимых индексов PMI обрабатывающих отраслей и сферы услуг. Веса отражают относительный размер производственного сектора и сферы услуг согласно официальным данным ВВП. Составной индекс производительности Казахстана — это средняя взвешенная величина индексов Объемов производства промышленного сектора и Деловой активности сферы услуг Казахстана.

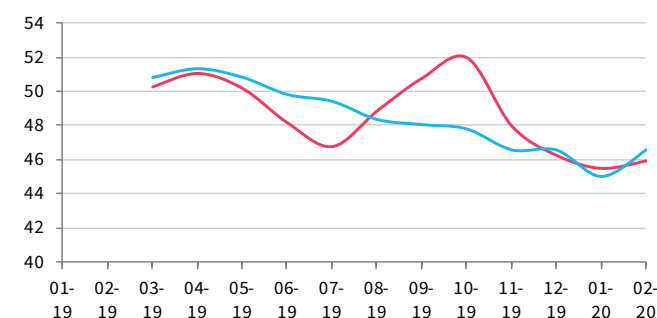
Tengri Partners Совокупные Индекс объемов производства  
ск, >50 = рост по сравнению с прошлым месяцем



Источник: Tengri Partners, IHS Markit.

Объемы производства  
Деловая активность

ск, >50 = рост по сравнению с прошлым месяцем



Источник: Tengri Partners, IHS Markit.

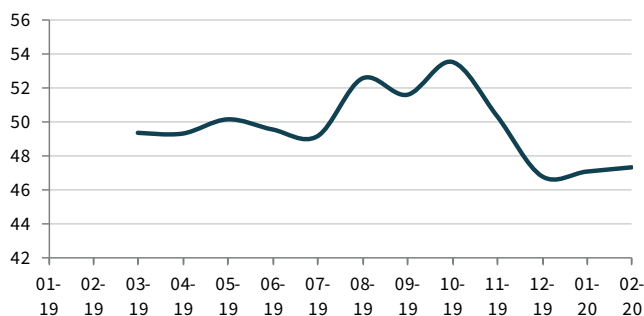
## Комментарий

Анвар Ушбаев, управляющий партнер и главный инвестиционный директор Tengri Capital, отметил:

"Деловая активность в сфере услуг продолжает оставаться в подавленном состоянии, несмотря на постоянный оптимизм в ожиданиях бизнеса. Такая дихотомия вряд ли будет сохраняться слишком долго, и мы скоро выясним, каким образом она разрешится."

### Индекс Занятости

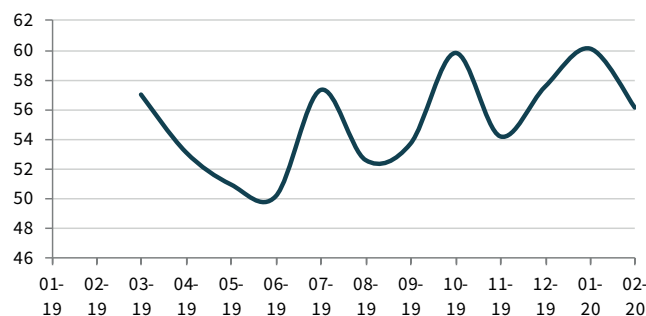
ск, >50 = рост по сравнению с прошлым месяцем



Источник: Tengri Partners, IHS Markit.

### Индекс Себестоимости услуг

ск, >50 = инфляция по сравнению с прошлым месяцем



Источник: Tengri Partners, IHS Markit.

## Контакт

Илья Цакалидис  
Контакты с прессой  
Tengri Partners  
[i.tsakalidis@tengripartners.com](mailto:i.tsakalidis@tengripartners.com)

Максим Крючков  
Специалист по связям  
Tengri Partners  
[m.kryuchkov@tengripartners.com](mailto:m.kryuchkov@tengripartners.com)

Lewis Cooper  
Экономист  
IHS Markit  
T: +44-1491-461-019  
[lewis.cooper@ihsmarkit.com](mailto:lewis.cooper@ihsmarkit.com)

Katherine Smith  
Директор по связям  
IHS Markit  
T: +1 781 301 9311  
[katherine.smith@ihsmarkit.com](mailto:katherine.smith@ihsmarkit.com)

### Survey methodology

Tengri Capital PMI™ Сферы услуг Казахстана скомпилирован компанией IHS Markit из ответов на вопросы, рассылаемые менеджерам по закупкам около 250 предприятий. Сектор включает в себя такие направления, как потребительские услуги (за исключением розничной торговли), транспорт, информации, коммуникации, финансы, страхование, недвижимость и другие профессиональные услуги. Панель разделена на детальные данные по секторам и численности персонала компаний, основанные на вкладе в ВВП.

Ответы на вопросы собираются во второй половине каждого месяца и указывают направление изменений по сравнению с предыдущим месяцем. Индекс диффузии рассчитывается для каждой переменной исследования. Индекс представляет собой сумму процента «более высоких» ответов и половину процента ответов «без изменений». Индексы варьируются от 0 до 100 и показатель выше 50 указывает на общее увеличение по сравнению с предыдущим месяцем, а ниже 50 - на общее снижение. Затем индексы корректируются с учетом сезонных колебаний.

Основное значение - это Индекс Деловой активности. Индекс диффузии рассчитывается для каждой переменной, которая отвечает на вопрос об изменениях по сравнению с месяцем ранее. Индекс Деловой активности сферы услуг сопоставим с Промышленным Индексом Объемов производства. Его можно назвать «PMI сферы услуг», но его нельзя приравнивать к главному Промышленному Индексу PMI.

Совокупный Индекс Объемов производства представляет собой средневзвешанное значение индекса объемов производства и индекса деловой активности в сфере услуг. Веса отражают относительный размер производственного сектора и сектора услуг согласно официальным данным ВВП. Совокупный Индекс Объемов производства можно назвать "Совокупный PMI", но его нельзя приравнивать к главному Промышленному Индексу PMI.

Базовые данные не пересматриваются после публикации. Однако сезонно откорректированные факторы время от времени могут пересматриваться, по мере необходимости, что отразится на сезонной коррекции серии.

За дальнейшей информацией по методологии исследования Индекса PMI, пожалуйста, обращайтесь по электронному адресу [economics@ihsmarkit.com](mailto:economics@ihsmarkit.com).

### Даты исследования и история

Данные собирались с 12 по 25 февраля 2020.

Исследование началось в марте 2019 года.

### Предупреждение

Права на интеллектуальную собственность, предусмотренные в этом документе, принадлежат или лицензированы IHS Markit. Любое несанкционированное использование, включая, среди прочего, копирование, распространение, передачу или иное применение любых фигурирующих в данном документе данных, не разрешается без предварительного согласия IHS Markit. Компания IHS Markit не несет никакой ответственности, обязанности или обязательств за или в отношении содержания или информации («данные»), содержащихся в этом документе, любые ошибки, неточности, пропуски или задержки данных, либо за любые действия, предпринятые в отношении этого. Ни при каких обстоятельствах IHS Markit не несет ответственности за любые фактические, случайные или косвенные убытки, понесенные в результате использования таких данных. Purchasing Managers' Index™ и PMI™ - зарегистрированные торговые марки Markit Economics Limited или лицензированы Markit Economics Limited. IHS Markit является зарегистрированной торговой маркой IHS Markit Ltd. и/или других отделений компании.

### О Банке Tengri Partners

Tengri Partners является диверсифицированной банковской группой в Центральной Азии, занимающейся торговлей ценными бумагами, рынками капитала, инвестиционным банкингом, управлением инвестициями, коммерческим финансированием и основными инвестициями.

### О компании IHS Markit

IHS Markit (NYSE: INFO) является мировым лидером в области информации, аналитики и решений для основных отраслей и рынков, которые управляют экономикой во всем мире. Компания предоставляет информацию следующего поколения, аналитику и пути решения для клиентов в сфере бизнеса, финансов и управления, повышая эффективности их работы и обеспечивая глубокое понимание, которое приводит к хорошо информированным, уверенным решениям. IHS Markit имеет более чем 50000 ключевых деловых и правительственных клиентов, в том числе 80 процентов Fortune Global 500 и ведущих финансовых институтов мира.

IHS Markit – зарегистрированная торговая марка IHS Markit Ltd и/или других отделений компании. Все другие названия компаний и продуктов могут являться товарными знаками соответствующих владельцев. © 2020 IHS Markit Ltd. Все права защищены.

Если вы хотите отказаться от рассылки данного релиза от IHS Markit, пожалуйста, сообщите по электронному адресу [katherine.smith@ihsmarkit.com](mailto:katherine.smith@ihsmarkit.com). Ознакомьтесь с политикой конфиденциальности, нажмите [здесь](#).

### Индекс PMI

Purchasing Managers' Index™ (PMI™) в настоящее время рассчитывается для более 40 стран и основных регионов, включая Еврозону. Индекс PMI представляет собой наиболее ожидаемое исследование конъюнктуры рынка, за которым внимательно следят во всем мире. Центральные банки, финансовые рынки и руководители компаний ориентируются на результаты исследования, представляющие собой самые последние, точные и уникальные в своем роде ежемесячные показатели экономической активности. Дополнительную информацию можно получить на сайте [ihsmarkit.com/products/pmi.html](http://ihsmarkit.com/products/pmi.html).