

# İstanbul Sanayi Odası Türkiye PMI® İmalat Sanayi Raporu

## PMI Kasım'da 49,5'e yükseldi

### Kasım 2019

#### Önemli Noktalar:

- Üretim Kasım'da artış kaydetti
- Yeni siparişlerdeki yavaşlama hız kesti
- Girdi maliyetleri enflasyonu son 58 ayın en düşük düzeyinde gerçekleşti

### Özet:

İstanbul Sanayi Odası ve IHS Markit'ten elde edilen PMI® anket verileri, piyasa koşullarındaki iyileşme belirtilerine bağlı olarak üretimin son bir buçuk yılı aşkın dönemde ilk kez Kasım'da arttığına işaret etti. Bu arada, yeni siparişlerdeki yavaşlama da hız kesti. Girdi maliyetleri enflasyonu Ocak 2015'ten beri gözlenen en düşük oranda gerçekleşirken imalatçıların satış fiyatlarını üst üste üçüncü ay düşürdüğü görüldü.

İstanbul Sanayi Odası Türkiye İmalat Satın Alma Yöneticileri Endeksi (PMI), imalat sanayinin kaydettiği performansı sergilemek amacıyla tasarlanmış tek rakamlı, bileşik performans göstergesidir. Manşet gösterge; yeni siparişler, fabrika çıkışları, istihdam, tedarikçilerin teslim süresi ve satın alma stokları gibi göstergelerden elde edilmektedir. 50,0 değerinin üzerinde ölçülen tüm rakamlar sektörde genel anlamda iyileşmeye işaret etmektedir.

Ekim ayında 49,0 olarak ölçülen PMI endeksi Kasım'da 49,5'e yükseldi. Böylece eşik değer 50,0'a yaklaşan endeks, sektörün faaliyet koşullarında sınırlı bir yavaşlamaya işaret etti.

İmalat sanayi üretimi Kasım'da çok hafif bir artış gösterdi ve böylece üretimde Nisan 2018'den beri ilk kez artış gerçekleşti. Üretimde artış bildiren firmalar, bu durumun genellikle piyasa koşullarındaki iyileşmeden kaynaklandığını belirtti.

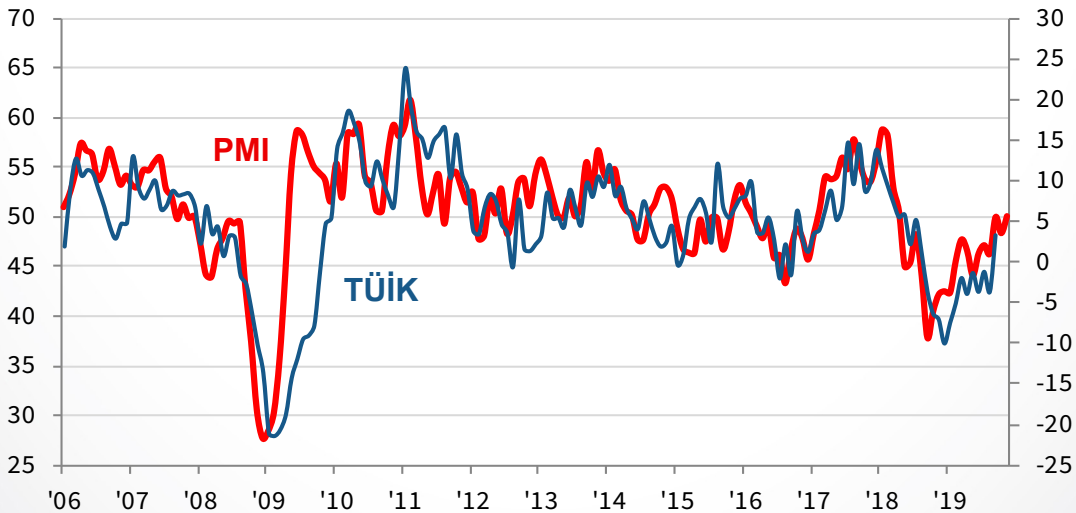
Diğer taraftan, müşteri talebinde kırılganlıkların sürmesine bağlı olarak yeni siparişler yavaşlamaya devam etti. Ancak bu yavaşlama Ekim ayına göre hız kesti ve çok ılımlı düzeyde gerçekleşti. Benzer bir durum yeni ihracat siparişleri için de söz konusu oldu.

Birikmiş işler Kasım'da azalma eğilimini sürdürdü. Bunun yanı sıra, önceki iki ay üst üste yaşanan

### Tarihsel bakış:

PMI Üretim Endeksi, 50 = değişme yok

Sanayi Üretimi, % yıl/yıl



Yayın yasağının geçerli olduğu tarih ve saat: 10:00 (İSTANBUL) / 0700 (UTC) 2 Aralık 2019

TÜRKİYE

## İstanbul Sanayi Odası Türkiye PMI® İmalat Sanayi Raporu

İstihdam artışının ardından firmalar Kasım'da işgücü sayılarını azalttı.

Girdi maliyetleri enflasyonu Kasım'da son 58 ayın en düşük seviyesine gerilerken bazı firmalar ham madde maliyetlerinde düşüş olduğunu belirtti. Para birimindeki zayıflığın sonucu olarak bazı anket katılımcıları yukarı yönlü fiyat baskısının devam ettiğini ifade etti. Ancak geçen yılın aynı dönemlerine göre bu sorunun daha az gündeme getirildiği görüldü.

Maliyet enflasyonundaki düşüş ve rekabet baskısı, imalatçıların nihai ürün fiyatlarını üst üste üçüncü ay düşürmelerine yol açtı. Fiyatlardaki düşüş Ekim ayındakine yakın bir hızda gerçekleşti.

Son olarak, üretim gereksinimlerine paralel olarak satın alma faaliyetleri yatay seyretti ve böylece 19 aylık düşüş trendi sona erdi.

### Yorum:

İstanbul Sanayi Odası Türkiye İmalat PMI anket verileri hakkında değerlendirmede bulunan IHS Markit Direktör Yardımcısı Andrew Harker, şunları söyledi:

*“Son PMI anketinde öne çıkan en kritik bulgu, üretimin bir buçuk yılı aşkın aranın ardından ilk kez büyüme bölgesine geçmiş olmasıydı. İlimli düzeyde olmakla birlikte üretimdeki büyüme, firmaların piyasa koşullarının yükselen eğilimde olduğuna yönelik güveninin iyileştiğini gösterdi. PMI endeksi ve sanayi üretimi verileri arasındaki ilişkiye dayanarak, Kasım ayı sanayi üretimi verilerinin yıllık bazda büyümeye işaret edeceğini öngörebiliriz.”*

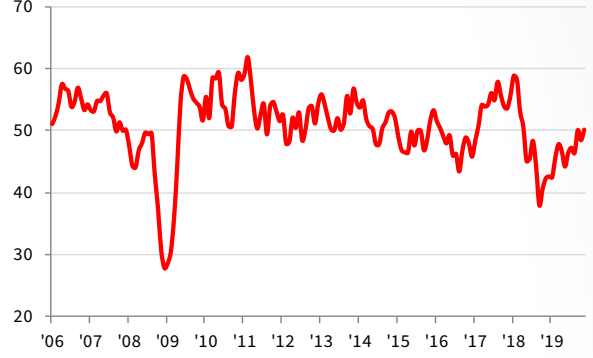
## İstanbul Sanayi Odası Türkiye PMI® İmalat Sanayi Raporu

### Üretim Endeksi

S: Üretimiz bir ay öncesine göre nasıl değişti?

İmalat sanayi üretimi Kasım ayında son bir buçuk yılı aşkın dönemde ilk kez artış gösterdi. Ancak büyüme hızı oldukça ılımlı düzeyde gerçekleşti. Anket katılımcılarının bir kısmı, Kasım'da piyasa koşullarının daha elverişli olduğunu belirtti.

mev.arı. 50 = bir önceki aya göre değişim yok

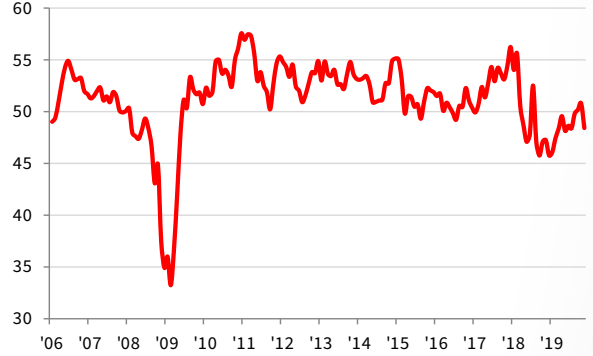


### İstihdam Endeksi

S: Firmanızda çalışan sayısı bir ay öncesine göre nasıl değişti?

İstihdamda geçtiğimiz iki ay arka arkaya yaşanan genişlemenin ardından Kasım ayında Türk imalat sektörünün çalışan sayısında hafif bir düşüş yaşandı. İstihdamı azaltan anket katılımcılarından bazıları, bu durumun yeni siparişlerin artmamasından kaynaklandığını belirtti.

mev.arı. 50 = bir önceki aya göre değişim yok



### Daha fazla bilgi için lütfen iletişime geçiniz:

#### İstanbul Sanayi Odası

Nesrin Akçay, Ekonomik Araştırmalar ve Kurumsal Finans Şb. Md.  
Tel.: +90 212 252 2900 Dahili: 180  
Email: nakcay@iso.org.tr

#### IHS Markit

Andrew Harker, Associate Director  
Telephone +44-1491-461-016  
Email: andrew.harker@ihsmarkit.com

Joanna Vickers, Corporate Communications  
Telephone +44207-260-2234  
Email: joanna.vickers@ihsmarkit.com

# İstanbul Sanayi Odası Türkiye PMI® İmalat Sanayi Raporu

## İstanbul Sanayi Odası

Kurulduğu 1952 yılından bu yana üyelerinin Türkiye ekonomisine katkılarından aldığı güçle faaliyetlerini sürdüren İstanbul Sanayi Odası (İSO), Türkiye'nin en büyük sanayi odası, Türk sanayisinin de en güçlü temsilcilerinden biridir. İSO üyeleri tarafından yaratılan katma değer Türkiye sanayi sektörü katma değeri içindeki payı %40'ın üzerindedir. İSO üyeleri Türkiye sanayi sektörü üretiminin yaklaşık %35'ini gerçekleştirmektedir. Türkiye'nin 500 Büyük Sanayi Kuruluşu'nun %36'sı İSO üyelerinden oluşmaktadır.

İstanbul Sanayi Odası, üyelerine yenilikçi hizmetler sunarak, sanayimizin sürdürülebilir gelişmesini desteklemekte ve rekabet gücünün gelişmesine katkıda bulunmaktadır. Bu amaçla; inovasyon, teknoloji geliştirme, üniversite-sanayi işbirliği, mesleki eğitim, uluslararası ilişkiler, çevre ve enerji gibi sanayimize için hayati önem taşıyan konularda yurt içi ve uluslararası ortaklıklarla yeni projeler ve hizmetler geliştirerek sanayicilerimizin kullanımına sunmaktadır.

İstanbul sanayisi ile ilgili en geniş bilgi birikimine sahip olan İSO, gerçekleştirdiği ekonomik araştırmalar ve derlediği verilerle bir yandan sanayicilerimize yön gösterirken diğer yandan ekonomi ve sanayi politikalarının şekillenmesine katkıda bulunmaktadır.

## IHS Markit Hakkında:

IHS Markit (NYSE: INFO), dünya ekonomisine yön veren pazarlar ve sektörler hakkında bilgi, analiz ve çözümler üreten dünya lideri bir şirkettir. Finans dışı özel sektör, finans sektörü ve kamudan oluşan geniş müşteri yelpazesine operasyonel verimliliklerini artırmalarını, sağlıklı ve bilgili karar almalarını sağlayacak yeni nesil bilgi, analiz ve çözümler sunmaktadır. IHS Markit'in özel sektör ve kamuda 50.000'den fazla müşterisi bulunmaktadır. Fortune Global 500'ün yüzde 80'ine ve dünyanın lider finans kuruluşlarına hizmet vermektedir.

IHS Markit, IHS Markit Ltd.'nin veya bağlı kuruluşlarının kayıtlı ticari markasıdır. Diğer bütün şirket ve ürün isimleri ilgili sahibin ticari markası olabilir. Copyright © 2019 IHS Markit Ltd. Tüm Hakları Saklıdır.

## PMI Hakkında:

Satın Alma Yöneticileri Endeksi™ (PMI®)lar anketleri artık Euro Bölgesi gibi önemli bölgeler dâhil olmak üzere, 40'dan fazla ülkede yayınlanacak. Bu anketler, güncel, doğru ve genellikle benzersiz aylık ekonomik eğilim göstergeleri sunabilme kapasitesi sayesinde, merkez bankaları yanında, mali piyasalar ve ticari karar vericiler tarafından dünyada en çok takip edilen iş anketi unvanına sahiptir. Daha fazla bilgi için: <https://ihsmarkit.com/products/pmi.html>.

## Veri ve Sunum Yöntemi ile İlgili Notlar:

İstanbul Sanayi Odası Türkiye İmalat PMI® (Satın Alma Yöneticileri Endeksi™) IHS Markit tarafından üretilmiştir. Rapor, Türkiye imalat sektöründe yer alan 400'ün üzerinde şirketten oluşan temsili panelden elde edilen orijinal anket verilerini içermektedir. Panel, Türk Gayri Safi Yurt İçi Hasılasına (GSYİH) olan endüstriyel katkısı baz alınarak, Standart Sanayi Sınıflandırma grubuna (SIC – Standard Industrial Classification) göre tabakalandırılmıştır.

Anket cevapları, eğer mevcutsa, ay ortasında toplanan verilere göre bir önceki ay ile karşılaştırıldığında görülen değişimleri yansıtmaktadır. 'Raporda' tüm göstergeler için her bir cevabı verenlerin yüzdesinin yanında arttı/daha iyi cevabını verenlerle azaldı/daha kötü oldu cevabını verenler arasındaki net fark ve 'yayılmı' endeksi sunulmaktadır. Bu endeks, olumlu cevapların sayısı ve 'aynı kaldı' cevabını verenlerin yarısının toplamından oluşmaktadır.

Yayılmı endeksleri öncü bir gösterge niteliği taşımaktadır ve değişimin hüküm süren yönünü gösteren pratik özet niteliğinde bir ölçüdür. 50 değerinin üzerinde ölçülen endeks bu değişkende artış olduğunu, 50 değerinin altında ölçülen endeks ise genel anlamda düşüş olduğunu göstermektedir.

IHS Markit, ilk yayım tarihinden sonra anket temel verilerinde herhangi bir değişiklik yapmamaktadır, ama mevsimlik etkilerden arındırılmış bilgiler zaman içinde revize edilebildiğinden, mevsimlik etkilerden arındırılmış veri dizilimi bundan etkilenebilir. Temel rakamlara (düzeltilmemiş) ilişkin tarihsel veriler, ilk yayımlanan mevsimlik etkilerden arındırılmış seriler ve sonradan revize edilen veriler IHS Markit abonelerine sunulmaktadır. Lütfen [economics@markit.com](mailto:economics@markit.com) adresi ile irtibata geçin.

IHS Markit Satın Alma Yöneticisi Endeksi™ (PMI®) şu ağırlıklarda, beş ayrı bireysel endeksin ağırlıklandırılması yoluyla hesaplanan bileşik bir endekstir: Yeni Siparişler - 0,3, Fabrika Çıktıları - 0,25, İstihdam - 0,2, Tedarikçilerin Teslim Süresi - 0,15, Satın Alınan Stok Malları - 0,1, ve bu hesaplarda Tedarik Süresi endeksi diğer endekslerle aynı yönde hareket edecek biçimde ters çevrilmiştir.

Satın Alma Yöneticileri Endeksi™ (PMI®) anket yöntem bilimi, satış, istihdam, envanter ve fiyatlar gibi değişkenleri takip ederek, özel ekonomi sektöründe neler olup bittiğinin mümkün olan en güncel göstergesini sunma konusunda olağanüstü saygınlık kazanmıştır. Endeksler, ticaret koşullarını daha iyi anlayarak, kurumsal ve yatırım stratejisini yönlendirmek amacıyla işletmeler, hükümetler ve finansal kurumlarda hizmet veren ekonomi analistleri tarafından yaygın olarak kullanılmaktadır. Özellikle birçok ülkede merkez bankaları (Avrupa Merkez Bankası dâhil) bu verileri kullanarak faiz oranları hakkında kararlar vermektedirler. PMI anketleri, her ay yayımlanan ekonomik koşulların ilk göstergeleri olup, bu nedenle hükümet organları tarafından üretilen kıyaslanabilir verilerden çok daha önce elde edilebilmektedir.

İstanbul Sanayi Odası Türkiye PMI® İmalat Sanayi Raporu fikri mülkiyet hakları IHS Markit şirketine aittir veya bir lisans anlaşması çerçevesinde kullanılmaktadır. Önceden IHS Markit'in izni alınmaksızın, kopyalama, dağıtma veya yayınlama dahil ancak bunlarla sınırlı olmamak üzere, buradaki verilerin herhangi bir şekilde izinsiz kullanılması yasaktır. Buradaki içerik veya bilgiler ("veriler"), verilerdeki hatalar, yanlışlıklar, ihmaller veya gecikmeler nedeniyle veya bunlarla ilgili olarak, veya buna dayanarak gerçekleştirilen eylemler nedeniyle IHS Markit'in herhangi bir yükümlülüğü veya sorumluluğu bulunmamaktadır. IHS Markit, verilerin kullanılmasından kaynaklanan herhangi bir özel, arzi veya dolaylı kayıptan hiçbir şekilde sorumlu tutulamaz. Purchasing Managers' Index™ ve PMI® Markit Economics Limited şirketinin ticari markalarıdır veya bir lisans anlaşması çerçevesinde kullanılmaktadır. İstanbul Sanayi Odası yukarıda sözü edilen markaları lisanslı kullanmaktadır. IHS Markit, IHS Markit Ltd.'nin veya bağlı kuruluşlarının kayıtlı ticari markasıdır.