

İstanbul Sanayi Odası Türkiye PMI® İmalat Sanayi Raporu

PMI, COVID-19 salgınının etkisiyle 48,1'e düştü

Mart 2020

Önemli Noktalar:

- Üretim ve yeni siparişler yavaşladı
- İstihdam artışı devam etti
- Nihai ürün fiyatlarında son 17 ayın en hızlı artışı gerçekleşti

Özet:

İstanbul Sanayi Odası ve IHS Markit'ten elde edilen PMI® anket verileri, ilk çeyrek sonunda koronavirüs (COVID-19) salgınının Türk imalatçıların faaliyet koşulları üzerindeki etkilerini ortaya koydu. Üretim ve yeni siparişler yavaşlarken firmalar satın alma faaliyetlerini azalttı. İstihdamın artmaya devam etmesi anketin olumlu gelişmesi olarak kaydedildi.

İstanbul Sanayi Odası Türkiye İmalat Satın Alma Yöneticileri Endeksi (PMI), imalat sanayinin kaydettiği performansı sergilemek amacıyla tasarlanmış tek rakamlı, bileşik performans göstergesidir. Manşet gösterge; yeni siparişler, fabrika çıkışları, istihdam, tedarikçilerin teslim süresi ve satın alma stokları gibi göstergelerden elde edilmektedir. 50,0 değerinin üzerinde ölçülen tüm rakamlar sektörde genel anlamda iyileşmeye işaret etmektedir.

Şubat'ta 52,4 olarak ölçülen PMI Mart'ta 48,1'e

gerileyerek son üç ayda ilk kez eşik değer 50,0'nin altında kaydedildi.

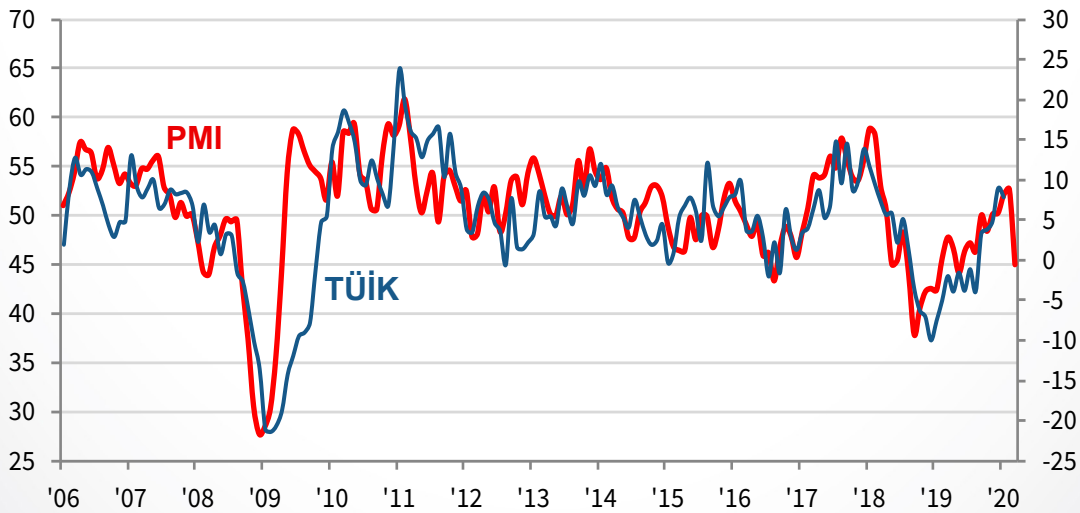
Sektördeki zorlukların büyük ölçüde COVID-19'dan kaynaklandığı belirtildi. Salgın, üretim ve yeni siparişlerin yavaşlamasına yol açtı. Üretim son beş ayda ilk kez hız kaybederken yeni siparişler iki aylık genişleme sürecinin ardından düşüş gösterdi. Salgının küresel boyutunun yansıması olarak, yeni ihracat siparişleri de büyük ölçüde yavaşladı. Yeni ihracat siparişlerindeki gerileme, toplam yeni siparişlerden daha yüksek oranda gerçekleşti.

İş yüklerindeki yavaşlamaya rağmen Türk imalatçıları Mart'ta ek personel almaya devam etti. İstihdam böylece üst üste üçüncü ay arttı. Bazı firmalar, istihdam artışının önceki aylarda yeni sipariş alımlarında görülen iyileşmeden kaynaklandığını belirtti.

Tarihsel bakış:

PMI Üretim Endeksi, 50 = değişme yok

Sanayi Üretimi, % yıl/yıl



Yayın yasağının geçerli olduğu tarih ve saat: 10:00 (İSTANBUL) / 0700 (UTC) 1 Nisan 2020

TÜRKİYE

İstanbul Sanayi Odası Türkiye PMI® İmalat Sanayi Raporu

Diğer yandan, firmalar satın alma faaliyetlerini geçen yılın Ekim ayından beri ilk kez azalttı. Firmaların mevcut belirsizlik nedeniyle stok tutma konusunda isteksiz oldukları gözlemlendi. Buna bağlı olarak hem nihai ürün stoklarında hem de girdi stoklarında azalma gerçekleşti.

Satın alınan ürünlerin teslimatı da COVID-19 salgınından ağır bir şekilde etkilendi ve tedarikçilerin teslimat sürelerinde anketin başladığı Haziran 2005'den beri ikinci en belirgin bozulma yaşandı.

Mart ayında girdi maliyetleri enflasyonu yüksek seviyelerini korudu. Girdi fiyatlarındaki yükselişin ardındaki temel faktörün para birimindeki değer kaybı olduğu kaydedildi. Bazı arz eksiklikleri de maliyet yüklerindeki artışta etkili oldu.

Girdi maliyetlerindeki belirgin artışın sonucu olarak, imalatçılar nihai ürün fiyatlarını da yükseltti. Nihai ürün fiyatları enflasyonundaki artış, bir buçuk yıla yakın bir dönemin en yüksek oranında gerçekleşti.

Yorum:

İstanbul Sanayi Odası Türkiye İmalat PMI anket verileri hakkında değerlendirmede bulunan IHS Markit Ekonomi Direktörü Andrew Harker, şunları söyledi:

“COVID-19 salgını, Türk imalat sektörünün güçlü büyüme ivmesi yakaladığı bir dönemde geldi ve bu nedenle firmalar için ağır bir şok yarattı. Üretim ve yeni siparişler belirgin bir şekilde yavaşlarken salgının küresel boyutu da ihracat ve tedarik zincirlerini olumsuz etkiledi. Anketin olumlu gelişmesi istihdamın artmaya devam etmesi olurken bu durum muhtemelen firmaların, yaşanan aksamaların kısa süreli olacağını umut etmesinden kaynaklandı.”

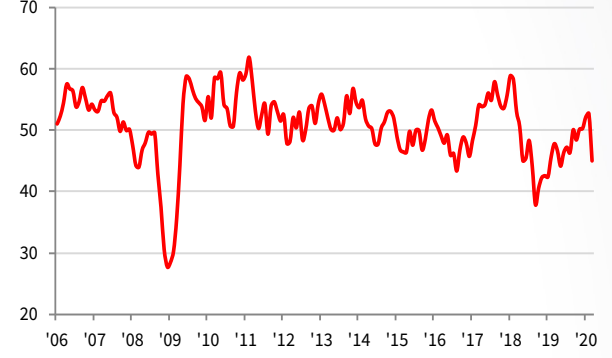
İstanbul Sanayi Odası Türkiye PMI® İmalat Sanayi Raporu

Üretim Endeksi

S: Üretiminiz bir ay öncesine göre nasıl değişti?

Türk imalat sektörünün üretimi dört aylık artış sürecinin ardından Mart'ta yavaşlama kaydetti. Katılımcılara göre, yavaşlamanın temel kaynağı COVID-19 salgını oldu. Yavaşlama belirgin düzeyde ve geçtiğimiz yılın Mayıs ayından beri en yüksek oranda gerçekleşti.

mev.arı. 50 = bir önceki aya göre değişim yok

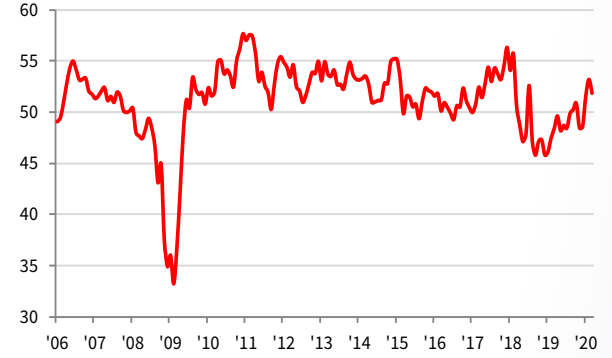


İstihdam Endeksi

S: Firmanızda çalışan sayısı bir ay öncesine göre nasıl değişti?

Üretim ve yeni siparişlerdeki belirgin yavaşlamaya rağmen Mart verileri istihdamın üst üste üçüncü ay arttığına işaret etti. Ekstra personel alımına giden anket katılımcıları bu durumun yeni siparişlerde ve üretim gereksinimlerinde önceki aylarda gerçekleşen artışlardan kaynaklandığını belirtti. İstihdam yaratma hızı ılımlı düzeyde gerçekleşti ve Şubat ayına kıyasla ivme kaybetti.

mev.arı. 50 = bir önceki aya göre değişim yok



Daha fazla bilgi için lütfen iletişime geçiniz:

İstanbul Sanayi Odası

Nesrin Akçay, Ekonomik Araştırmalar ve Kurumsal Finans Şb. Md.
Tel.: +90 212 252 2900 Dahili: 180
Email: nakcay@iso.org.tr

IHS Markit

Andrew Harker, Economics Director
Telephone +44 1491 461 016
Email: andrew.harker@ihsmarkit.com

Katherine Smith, Public Relations
Telephone +1 781 301 9311
Email: katherine.smith@ihsmarkit.com

İstanbul Sanayi Odası Türkiye PMI® İmalat Sanayi Raporu

İstanbul Sanayi Odası

Kurulduğu 1952 yılından bu yana üyelerinin Türkiye ekonomisine katkılarından aldığı güçle faaliyetlerini sürdüren İstanbul Sanayi Odası (İSO), Türkiye'nin en büyük sanayi odası, Türk sanayisinin de en güçlü temsilcilerinden biridir. İSO üyeleri tarafından yaratılan katma değer Türkiye sanayi sektörü katma değeri içindeki payı %40'ın üzerindedir. İSO üyeleri Türkiye sanayi sektörü üretiminin yaklaşık %35'ini gerçekleştirmektedir. Türkiye'nin 500 Büyük Sanayi Kuruluşu'nun %36'sı İSO üyelerinden oluşmaktadır.

İstanbul Sanayi Odası, üyelerine yenilikçi hizmetler sunarak, sanayimizin sürdürülebilir gelişmesini desteklemekte ve rekabet gücünün gelişmesine katkıda bulunmaktadır. Bu amaçla; inovasyon, teknoloji geliştirme, üniversite-sanayi işbirliği, mesleki eğitim, uluslararası ilişkiler, çevre ve enerji gibi sanayimize için hayati önem taşıyan konularda yurt içi ve uluslararası ortaklıklarla yeni projeler ve hizmetler geliştirerek sanayicilerimizin kullanımına sunmaktadır.

İstanbul sanayisi ile ilgili en geniş bilgi birikimine sahip olan İSO, gerçekleştirdiği ekonomik araştırmalar ve derlediği verilerle bir yandan sanayicilerimize yön gösterirken diğer yandan ekonomi ve sanayi politikalarının şekillenmesine katkıda bulunmaktadır.

IHS Markit Hakkında:

IHS Markit (NYSE: INFO), dünya ekonomisine yön veren pazarlar ve sektörler hakkında bilgi, analiz ve çözümler üreten dünya lideri bir şirkettir. Finans dışı özel sektör, finans sektörü ve kamudan oluşan geniş müşteri yelpazesine operasyonel verimliliklerini artırmalarını, sağlıklı ve bilgilili karar almalarını sağlayacak yeni nesil bilgi, analiz ve çözümler sunmaktadır. IHS Markit'in özel sektör ve kamuda 50.000'den fazla müşterisi bulunmaktadır. Fortune Global 500'ün yüzde 80'ine ve dünyanın lider finans kuruluşlarına hizmet vermektedir.

IHS Markit, IHS Markit Ltd.'nin veya bağlı kuruluşlarının kayıtlı ticari markasıdır. Diğer bütün şirket ve ürün isimleri ilgili sahibin ticari markası olabilir. Copyright © 2020 IHS Markit Ltd. Tüm Hakları Saklıdır.

PMI Hakkında:

Satın Alma Yöneticileri Endeksi™ (PMI®)lar anketleri artık Euro Bölgesi gibi önemli bölgeler dâhil olmak üzere, 40'dan fazla ülkede yayınlanacak. Bu anketler, güncel, doğru ve genellikle benzersiz aylık ekonomik eğilim göstergeleri sunabilme kapasitesi sayesinde, merkez bankaları yanında, mali piyasalar ve ticari karar vericiler tarafından dünyada en çok takip edilen iş anketi unvanına sahiptir. Daha fazla bilgi için: <https://ihsmarkit.com/products/pmi.html>.

Veri ve Sunum Yöntemi ile İlgili Notlar:

İstanbul Sanayi Odası Türkiye İmalat PMI® (Satın Alma Yöneticileri Endeksi™) IHS Markit tarafından üretilmiştir. Rapor, Türkiye imalat sektöründe yer alan 400'ün üzerinde şirketten oluşan temsili panelden elde edilen orijinal anket verilerini içermektedir. Panel, Türk Gayri Safi Yurt İçi Hasılasına (GSYİH) olan endüstriyel katkısı baz alınarak, Standart Sanayi Sınıflandırma grubuna (SIC – Standard Industrial Classification) göre tabakalandırılmıştır.

Anket cevapları, eğer mevcutsa, ay ortasında toplanan verilere göre bir önceki ay ile karşılaştırıldığında görülen değişimleri yansıtmaktadır. 'Raporda' tüm göstergeler için her bir cevabı verenlerin yüzdesinin yanında arttı/daha iyi cevabını verenlerle azaldı/daha kötü oldu cevabını verenler arasındaki net fark ve 'yayılmı' endeksi sunulmaktadır. Bu endeks, olumlu cevapların sayısı ve 'aynı kaldı' cevabını verenlerin yarısının toplamından oluşmaktadır.

Yayılmı endeksleri öncü bir gösterge niteliği taşımaktadır ve değişimin hüküm süren yönünü gösteren pratik özet niteliğinde bir ölçüdür. 50 değerinin üzerinde ölçülen endeks bu değişkende artış olduğunu, 50 değerinin altında ölçülen endeks ise genel anlamda düşüş olduğunu göstermektedir.

IHS Markit, ilk yayım tarihinden sonra anket temel verilerinde herhangi bir değişiklik yapmamaktadır, ama mevsimlik etkilerden arındırılmış bilgiler zaman içinde revize edilebildiğinden, mevsimlik etkilerden arındırılmış veri dizilimi bundan etkilenebilir. Temel rakamlara (düzeltilmemiş) ilişkin tarihsel veriler, ilk yayımlanan mevsimlik etkilerden arındırılmış seriler ve sonradan revize edilen veriler IHS Markit abonelerine sunulmaktadır. Lütfen economics@markit.com adresi ile irtibata geçin.

IHS Markit Satın Alma Yöneticisi Endeksi™ (PMI®) şu ağırlıklarda, beş ayrı bireysel endeksin ağırlıklandırması yoluyla hesaplanan bileşik bir endekstir: Yeni Siparişler - 0,3, Fabrika Çıktıları - 0,25, İstihdam - 0,2, Tedarikçilerin Teslim Süresi - 0,15, Satın Alınan Stok Malları - 0,1, ve bu hesaplarda Tedarik Süresi endeksi diğer endekslerle aynı yönde hareket edecek biçimde ters çevrilmiştir.

Satın Alma Yöneticileri Endeksi™ (PMI®) anket yöntem bilimi, satış, istihdam, envanter ve fiyatlar gibi değişkenleri takip ederek, özel ekonomi sektöründe neler olup bittiğinin mümkün olan en güncel göstergesini sunma konusunda olağanüstü saygınlık kazanmıştır. Endeksler, ticaret koşullarını daha iyi anlayarak, kurumsal ve yatırım stratejisini yönlendirmek amacıyla işletmeler, hükümetler ve finansal kurumlarda hizmet veren ekonomi analistleri tarafından yaygın olarak kullanılmaktadır. Özellikle birçok ülkede merkez bankaları (Avrupa Merkez Bankası dâhil) bu verileri kullanarak faiz oranları hakkında kararlar vermektedirler. PMI anketleri, her ay yayımlanan ekonomik koşulların ilk göstergeleri olup, bu nedenle hükümet organları tarafından üretilen kıyaslanabilir verilerden çok daha önce elde edilebilmektedir.

İstanbul Sanayi Odası Türkiye PMI® İmalat Sanayi Raporu fikri mülkiyet hakları IHS Markit şirketine aittir veya bir lisans anlaşması çerçevesinde kullanılmaktadır. Önceden IHS Markit'in izni alınmaksızın, kopyalama, dağıtma veya yayınlama dahil ancak bunlarla sınırlı olmamak üzere, buradaki verilerin herhangi bir şekilde izinsiz kullanılması yasaktır. Buradaki içerik veya bilgiler ("veriler"), verilerdeki hatalar, yanlışlıklar, ihmaller veya gecikmeler nedeniyle veya bunlarla ilgili olarak, veya buna dayanarak gerçekleştirilen eylemler nedeniyle IHS Markit'in herhangi bir yükümlülüğü veya sorumluluğu bulunmamaktadır. IHS Markit, verilerin kullanılmasından kaynaklanan herhangi bir özel, arzi veya dolaylı kayıptan hiçbir şekilde sorumlu tutulamaz. Purchasing Managers' Index™ ve PMI® Markit Economics Limited şirketinin ticari markalarıdır veya bir lisans anlaşması çerçevesinde kullanılmaktadır. İstanbul Sanayi Odası yukarıda sözü edilen markaları lisanslı kullanmaktadır. IHS Markit, IHS Markit Ltd.'nin veya bağlı kuruluşlarının kayıtlı ticari markasıdır.