

**Indice des Acheteurs™ PMI®**  
**INFORMATIONS SENSIBLES RELATIVES AUX MARCHÉS**  
**SOUS EMBARGO JUSQU'AU 23 AOUT 2021 : 10H00 (heure française) / 08H00 (UTC)**

## Indice PMI® Flash Composite IHS Markit pour la zone euro

**L'indice PMI flash pour la zone euro reste proche du sommet de 15 ans atteint en juillet tandis que l'emploi progresse à un rythme très soutenu en août**

### Informations clés :

- L'Indice PMI Flash Composite de l'Activité Globale dans la zone euro<sup>(1)</sup> se replie à 59,5 (60,2 en juillet). Plus bas de 2 mois.
- L'Indice PMI Flash de l'Activité de Services dans la zone euro<sup>(2)</sup> se replie à 59,7 (59,8 en juillet). Plus bas de 2 mois.
- L'Indice PMI Flash de la Production Manufacturière dans la zone euro<sup>(4)</sup> se replie à 59,2 (61,1 en juillet). Plus bas de 6 mois.
- L'Indice PMI Flash de l'Industrie Manufacturière dans la zone euro<sup>(3)</sup> se replie à 61,5 (62,8 en juillet). Plus bas de 6 mois.

Données recueillies du 12 au 20 août

L'activité de la zone euro a continué d'afficher l'une de ses plus fortes hausses des vingt dernières années en août, son taux d'expansion ne s'étant que légèrement replié par rapport à juillet, malgré le maintien de fortes perturbations sur les chaînes d'approvisionnement. Portée par la réouverture continue de l'économie, la croissance du secteur des services a dépassé celle de l'industrie manufacturière pour la première fois depuis le début de la pandémie.

L'offre étant demeurée inférieure à la demande, les coûts et les tarifs des entreprises ont également enregistré l'une de leurs plus fortes augmentations des vingt dernières années.

Si la confiance des entreprises quant à leur volume d'activité à douze mois s'est repliée en août, affaiblie par les inquiétudes relatives au variant Delta, la croissance de l'emploi s'est quant à elle maintenue au sommet de vingt-et-un ans atteint en juillet, les entreprises ajustant leur capacité opérationnelle au niveau de la demande.

Selon son estimation flash\*, l'indice PMI® composite IHS Markit s'est replié de 60,2 en juillet,

un sommet de quinze ans, à 59,5 en août. Retrouvant ainsi son niveau du mois de juin, il signale la deuxième plus forte expansion économique de la zone euro depuis 2006.

Pour la première fois depuis le début de la reprise post-pandémie, la croissance du secteur des services a affiché un rythme supérieur à celui de l'expansion de l'industrie manufacturière. La hausse de l'activité des prestataires de services a été favorisée par un nouvel assouplissement des mesures sanitaires, celles-ci étant désormais les moins contraignantes depuis le début de la pandémie. L'expansion du secteur des services a toutefois très légèrement ralenti par rapport au sommet de 15 ans enregistré en juillet, tendance que les répondants attribuent à la dernière recrudescence des cas de Covid-19.

La production de l'industrie manufacturière a également continué d'enregistrer l'une de ses plus fortes hausses historiques, portée par un rétablissement de la demande, dont le niveau s'était effondré lors de la crise sanitaire. L'expansion a toutefois ralenti pour un deuxième mois consécutif, et affiché son rythme le plus faible depuis février, tendance que les répondants expliquent principalement par des contraintes d'approvisionnement.

Le volume des nouvelles affaires a lui aussi enregistré l'une de ses plus fortes croissances des vingt dernières années, le rétablissement du niveau de la demande s'étant poursuivi en août dans le secteur manufacturier comme dans celui des services. Le taux d'expansion global s'est toutefois replié à son plus faible niveau depuis mai, la hausse des nouvelles affaires ayant ralenti dans les deux secteurs étudiés par rapport aux sommets enregistrés récemment.

Les perspectives d'activité à douze mois sont restées bien orientées en août, la reprise continue

de la demande ainsi que l'augmentation de la couverture vaccinale ayant soutenu la confiance des entreprises. L'enquête signale en effet l'un des plus forts degrés d'optimisme enregistrés depuis le début de la collecte des données composites pour cette variable (2012). La confiance s'est toutefois repliée pour un deuxième mois consécutif et a affiché son plus faible niveau depuis mars, tendance associée à la propagation du variant Delta.

Les perspectives de croissance de l'activité ainsi que la hausse continue des carnets de commandes ont favorisé les créations de postes en août, les entreprises cherchant à accroître leur capacité de production. La croissance de l'emploi a ainsi conservé son rythme élevé (sommet de 21 ans) du mois précédent, le ralentissement observé dans l'industrie manufacturière, et lié à des pénuries de personnel, ayant été largement compensé par une accélération des recrutements dans le secteur des services (plus fortes hausses des effectifs depuis septembre 2018).

Les embauches signalées en août ont permis de renforcer la capacité opérationnelle des entreprises et de limiter ainsi l'accumulation du travail en cours. La hausse des affaires en attente dans les entreprises privées de la zone euro a toutefois été la troisième plus importante de l'histoire de l'enquête, après celles observées en juin et en juillet. Si les arriérés de production se sont de nouveau accumulés à un rythme particulièrement soutenu dans l'industrie manufacturière, les prestataires de services ont également signalé une hausse quasi-record de leurs affaires en cours.

Cette accumulation du travail en cours s'explique principalement par des perturbations sur les chaînes d'approvisionnement, comme en témoigne un nouvel allongement des délais de livraison des fournisseurs ([indicateur clé des perturbations sur les chaînes d'approvisionnement](#)) en août. S'il s'est légèrement replié pour un troisième mois consécutif, le taux de détérioration de la performance des fournisseurs a de nouveau enregistré l'un de ses plus hauts niveaux historiques.

Conjugués à l'essor de la demande, ces retards de livraison ont de nouveau fait grimper les prix des achats. Les entreprises ayant répercuté cette hausse des coûts sur leurs clients, les prix facturés ont également augmenté en août. Les taux d'inflation globaux des prix des achats et des prix de vente ont ainsi enregistré leur troisième plus haut niveau des vingt dernières années, dépassés uniquement par ceux enregistrés au cours des deux mois précédents.

Les données par pays indiquent que c'est de nouveau l'**Allemagne** qui a mené la croissance de la région, ce malgré un fléchissement du taux d'expansion par rapport au pic de vingt-trois mois enregistré en juillet. Si la croissance du secteur des services allemand n'a que légèrement ralenti par rapport au sommet historique atteint le mois précédent, celle du secteur manufacturier a plus nettement marqué le pas, en raison principalement des difficultés d'approvisionnement.

Parallèlement en **France**, le taux d'expansion de l'activité globale a continué de se replier par rapport à son récent sommet du mois de juin, s'établissant ainsi à un plus bas de quatre mois. Freinée par les pénuries de matières premières, la production manufacturière française a enregistré sa plus faible hausse depuis février dernier tandis que l'expansion du secteur des services a affiché son rythme le moins marqué depuis avril dernier. La hausse de l'activité des prestataires de services est toutefois restée plus soutenue que celle observée chez les fabricants.

Dans le **reste de la région**, portée par une forte expansion du secteur des services comme de l'industrie manufacturière, la croissance globale s'est légèrement accélérée par rapport à juillet, son taux ayant ainsi atteint un sommet de vingt-et-un ans.

---

*\* L'estimation flash est généralement basée sur 85 % environ du nombre final de réponses à l'enquête et couvre l'ensemble des pays inclus dans les données PMI finales. Toutefois, nous ne publions que les données relatives à la France et à l'Allemagne.*

*\*\* La variable relative aux nouvelles commandes à l'export englobe les échanges intra-communautaires.*

### Commentaire :

Chris Williamson, Chief Business Economist à IHS Markit, commente ainsi les derniers chiffres de l'enquête PMI Flash :

*« La reprise économique de la zone euro a conservé un fort dynamisme en août, l'indice PMI ne s'étant en effet que légèrement replié par rapport au sommet atteint en juillet et affichant ainsi, sur les deux premiers mois du troisième trimestre 2021, sa plus forte valeur trimestrielle moyenne depuis vingt et un ans.*

*Bien que la propagation du variant Delta ait causé de nombreux problèmes dans l'ensemble de la région, pesant notamment sur la demande et occasionnant de nouvelles perturbations sur les chaînes d'approvisionnement, les entreprises ont*

*globalement tiré parti de l'assouplissement des mesures sanitaires, qui sont maintenant les moins strictes depuis le début de la pandémie.*

*Les problèmes d'approvisionnement ont toutefois continué de perturber l'activité économique, empêchant les entreprises de répondre à la demande et poussant leurs coûts à la hausse. Cette augmentation des coûts, conjuguée à l'essor de la demande, s'est traduite par une nouvelle hausse quasi-record des prix facturés pour les biens et les services dans la zone euro, des signes encourageants de stabilisation des tensions inflationnistes étant toutefois récemment apparus.*

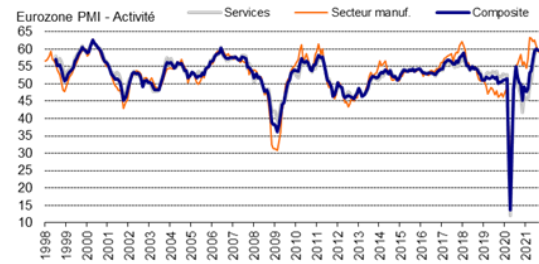
*Reflétant les efforts des entreprises pour renforcer leurs capacités opérationnelles et pouvoir ainsi répondre à la hausse de la demande, le taux de croissance de l'emploi s'est maintenu à un sommet de vingt et un ans, tendance qui devrait, à terme, contribuer à l'apaisement des tensions inflationnistes. Pour l'heure toutefois, l'augmentation de la demande de main d'œuvre donne lieu à des tensions sur les salaires, lesquelles pourraient se traduire par une accélération de l'inflation, et les retards d'approvisionnement, en provenance d'Asie notamment, risquent de perdurer au cours des mois à venir. »*

*-Fin-*

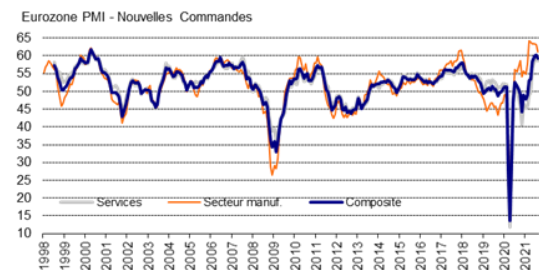
## Résumé des indices d'août

<b>Activité</b>	<b>Composite</b>	<b>Nouvelle expansion marquée de l'activité globale.</b>
	Services	Maintien de la forte hausse de l'activité du secteur des services.
	Secteur manuf.	Plus faible croissance de la production du secteur manufacturier depuis 6 mois.
<b>Nouv. Commandes</b>	<b>Composite</b>	<b>Nouvelle hausse soutenue du volume global des nouvelles affaires.</b>
	Services	Affaiblissement de la croissance des nouveaux contrats, son rythme restant toutefois élevé.
	Secteur manuf.	Forte expansion du volume des nouvelles commandes, malgré un ralentissement par rapport à juillet.
<b>Travail en Attente</b>	<b>Composite</b>	<b>Augmentation quasi-record du volume du travail en cours dans les entreprises privées de la zone euro.</b>
	Services	Maintien d'un fort taux d'expansion des affaires en attente dans le secteur des services.
	Secteur manuf.	Nouvelle accumulation marquée des arriérés de production dans le secteur manufacturier.
<b>Emploi</b>	<b>Composite</b>	<b>Taux de croissance de l'emploi identique à celui de juillet.</b>
	Services	Plus forte hausse des effectifs du secteur des services depuis octobre 2007.
	Secteur manuf.	Plus faibles créations d'emplois depuis mai dernier.
<b>Prix des Achats</b>	<b>Composite</b>	<b>Nouvelle hausse marquée des coûts dans le secteur privé de la zone euro.</b>
	Services	Maintien d'une forte inflation des prix payés dans le secteur des services.
	Secteur manuf.	Plus faible augmentation du prix des intrants depuis 3 mois.
<b>Prix de Vente</b>	<b>Composite</b>	<b>Inflation quasi-record des prix facturés.</b>
	Services	Nouvelle hausse soutenue des prix facturés par les prestataires de services.
	Secteur manuf.	Maintien d'une forte inflation des prix de vente.
<b>PMI<sup>(9)</sup></b>	Secteur manuf.	À 61,5 en août, l'indice PMI se replie à un creux de 6 mois.

## Activité



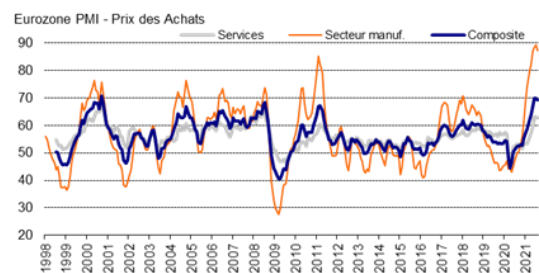
## Nouvelles commandes



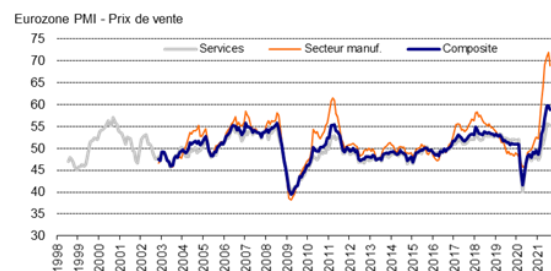
## Emploi



## Prix des Achats



## Prix de Vente



Source : IHS Markit

Pour de plus amples informations, veuillez contacter :

## IHS Markit

Chris Williamson, Chief Business Economist  
Téléphone : +44-20-7260-2329  
Mobile : +44-779-5555-061  
Email : [chris.williamson@ihsmarkit.com](mailto:chris.williamson@ihsmarkit.com)

Joanna Vickers, Corporate Communications  
Téléphone : +44 207 260 2234  
Email : [joanna.vickers@ihsmarkit.com](mailto:joanna.vickers@ihsmarkit.com)

## Notes aux rédacteurs :

Les résultats finaux d'août seront publiés le 1<sup>er</sup> septembre pour les indices du secteur manufacturier et le 3 septembre pour ceux du secteur des services et les indices composites.

L'Indice PMI<sup>®</sup> pour l'Eurozone (Indice des Acheteurs) est produit par IHS Markit. Il est établi à partir de données d'enquête recueillies auprès d'un panel représentatif d'environ 5 000 entreprises opérant dans l'industrie manufacturière et le secteur des services de l'Eurozone. Les données relatives à l'industrie manufacturière comprennent celles de l'Allemagne, de la France, de l'Italie, de l'Espagne, des Pays-Bas, de l'Autriche, de l'Irlande et de la Grèce. Les données relatives au secteur des services comprennent celles de l'Allemagne, de la France, de l'Italie, de l'Espagne et de l'Irlande. L'estimation flash est généralement calculée à partir d'un pourcentage approximatif de 85-90 % du nombre total de réponses à l'enquête PMI reçues chaque mois. Elle est conçue pour fournir une indication précoce et précise de l'Indice PMI final.

Les différences moyennes entre valeurs de l'indice PMI flash et valeurs de l'indice PMI final (indice final moins indice flash) calculées depuis janvier 2006, date à laquelle ces comparaisons sont devenues possibles, sont les suivantes (les différences absolues fournissent la meilleure indication des variations réelles alors que les différences moyennes constituent de meilleurs indicateurs des tendances) :

Indice	Différence moyenne	Différence moyenne absolue
Indice Composite de l'Activité Globale dans l'Eurozone <sup>1</sup>	0,1	0,3
Indice PMI pour l'Industrie Manufacturière de l'Eurozone <sup>2</sup>	0,0	0,2
Indice PMI de l'Activité dans le Secteur des Services de l'Eurozone <sup>2</sup>	0,1	0,3

L'Indice PMI a acquis la réputation exceptionnelle de fournir l'indication la plus actualisée possible sur ce qui se passe réellement dans l'économie du secteur privé, résultat obtenu par le suivi de l'évolution de variables telles que les ventes, l'emploi, les stocks et les prix. Les indices sont largement utilisés par le monde des affaires, les gouvernements et les analystes économiques des institutions financières car ils leur permettent de mieux appréhender la situation économique et guident les stratégies d'entreprises et d'investissement. Dans de nombreux pays notamment, les banques centrales (y compris la Banque centrale européenne) utilisent les indices dans leur prise de décision concernant les taux d'intérêt. Les indices PMI sont, chaque mois, les *premiers* indicateurs de conjoncture économique et sont, de ce fait, disponibles nettement plus tôt que les chiffres comparables émanant des instances officielles.

IHS Markit ne révisé pas les données d'enquête sous-jacentes après la première publication. En revanche, les facteurs de désaisonnalisation peuvent être révisés, si nécessaire, ce qui aura un impact sur la série de données désaisonnalisées. Les abonnés peuvent consulter les données historiques relatives aux chiffres (non ajustés) sous-jacents, les premières séries désaisonnalisées publiées ainsi que les données révisées par la suite sur simple demande auprès de IHS Markit. Vous pouvez nous contacter par e-mail à l'adresse suivante : [economics@ihsmarkit.com](mailto:economics@ihsmarkit.com)

## Notes

1. L'Indice Composite de l'Activité Globale est une moyenne pondérée de l'Indice de la Production Manufacturière et de l'Indice de l'Activité de Services.
2. L'Indice de l'Activité dans le Secteur des Services est l'équivalent direct de l'Indice de la Production Manufacturière résultant de la question suivante posée par l'enquête : « Le volume d'activité de votre entreprise est-il en hausse, en baisse ou sans changement par rapport au mois dernier ? »
3. L'Indice PMI pour l'Industrie Manufacturière est un indice composite pondéré établi sur la base des cinq variables suivantes étudiées par l'enquête (les coefficients de pondération sont indiqués entre parenthèses) : Nouvelles Commandes (0.3), Production (0.25), Emploi (0.2), Délais de Livraison des Fournisseurs (0.15), Stocks des Achats (0.1). L'Indice es Délais de Livraison des Fournisseurs est inversé.
4. L'Indice de la Production Manufacturière résulte de la question suivante posée par l'enquête : « Le volume de production de votre entreprise est-il en hausse, en baisse ou sans changement par rapport au mois dernier ? »

## À propos d'IHS Markit ([www.ihsmarkit.com](http://www.ihsmarkit.com))

IHS Markit (NYSE : INFO) est l'un des leaders mondiaux de l'information, des études et conseils destinés aux grandes industries et principaux marchés stimulant la croissance économique à travers le monde. Ces informations critiques, outils d'analyse et solutions de nouvelle génération, utilisés par les entreprises, les acteurs de la finance et les gouvernements, visent à renforcer leur efficacité opérationnelle et à leur procurer les connaissances nécessaires à la prise de décisions éclairées. IHS Markit compte au nombre de ses clients plus de 50 000 entreprises et gouvernements, y compris 80 % des 500 plus grandes entreprises du monde (selon le classement du magazine Fortune) et les principales institutions financières mondiales.

*IHS Markit est une marque commerciale de IHS Markit Ltd et/ou de ses sociétés affiliées. Les autres dénominations d'entreprise et noms de produits peuvent constituer des marques commerciales de leurs propriétaires respectifs © 2021 IHS Markit Ltd. Tous droits réservés.*

## À propos du PMI

Aujourd'hui disponibles dans plus de 40 pays et régions clés dont l'Eurozone, les *Indices PMI®* sont à ce jour les enquêtes de conjoncture suscitant le plus d'attention dans le monde. Indicateurs mensuels de tendances économiques précis, actualisés et souvent uniques, ils bénéficient d'une haute réputation auprès des banques centrales, des marchés financiers et des décideurs. Pour de plus amples informations, veuillez consulter <https://ihsmarkit.com/products/pmi.html>.

**Les droits de propriété intellectuelle attachés à l'Indice PMI® Flash sur l'Eurozone sont détenus en pleine propriété ou sous licence par IHS Markit. Toute utilisation non autorisée, incluant, et sans que cette liste ne soit limitative, la reproduction, la distribution, la transmission ou tout autre mode de représentation des données, sans autorisation préalable de IHS Markit, est interdite. La responsabilité de IHS Markit ne saurait être engagée en raison du contenu de ce rapport et de l'information qu'il présente ("données"), des erreurs, inexactitudes, omissions ou retards dans les données, ou de toute action entreprise sur le fondement du présent document. IHS Markit ne peut en aucun cas être tenu pour responsable des dommages, particuliers, directs ou indirects, pouvant résulter de l'utilisation des données. Purchasing Managers' Index® et PMI® sont des marques commerciales de Markit Economics Limited ou sont utilisés sous licence par Markit Economics Limited. IHS Markit est une marque commerciale de IHS Markit Ltd et/ou de ses sociétés affiliées.**

Si vous ne souhaitez plus recevoir les communiqués de presse de *IHS Markit*, veuillez envoyer un email à l'adresse suivante : [joanna.vickers@ihsmarkit.com](mailto:joanna.vickers@ihsmarkit.com).  
Pour consulter notre politique de confidentialité, [cliquer ici](#).