

Indice des Acheteurs™ PMI®
INFORMATIONS SENSIBLES RELATIVES AUX MARCHÉS
SOUS EMBARGO JUSQU'AU 3 FÉVRIER 2021 – 10H00 (heure française) / 09H00 (UTC)

Indice PMI® Composite IHS Markit pour la zone euro – Indice final

Comprenant l'Indice PMI® IHS Markit sur le Secteur des Services de l'Eurozone

La contraction du secteur des services a entraîné un nouveau repli de l'activité du secteur privé de la zone euro

Informations clés :

- Indice final composite de l'activité globale dans la zone euro : **47,8** (49,1 en décembre, estimation flash à 47,5).
- Indice final de l'activité de services dans la zone euro : **45,4** (46,4 en décembre, estimation flash à 45,0).

Données recueillies du 12 au 26 janvier

Le secteur privé de la zone euro a connu un début d'année 2021 difficile, l'activité ayant reculé pour un troisième mois consécutif en janvier. Le rythme de la contraction s'est en outre accéléré, comme le signale l'**indice PMI® composite IHS Markit de l'activité globale** qui s'est replié de 49,1 en décembre à 47,8.

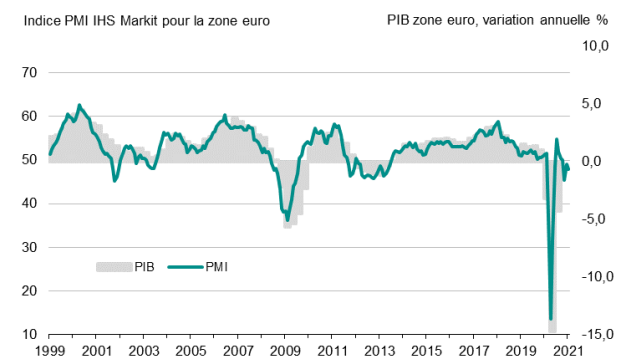
Les performances du secteur des services ont de nouveau fortement pesé sur l'économie de la zone euro, l'activité des prestataires de services ayant en effet reculé pour un cinquième mois consécutif, et à un rythme plus soutenu qu'en décembre. Dans l'industrie manufacturière en revanche, la production a augmenté pour un septième mois consécutif, le taux d'expansion s'étant toutefois replié à son plus bas niveau au cours de cette période.

Parmi les principales économies de la région, seule l'Allemagne a enregistré une hausse de son activité globale en janvier, la croissance ayant toutefois ralenti pour afficher son rythme le plus faible depuis sept mois. L'activité a diminué dans tous les autres pays couverts par l'enquête, les taux de contraction s'étant établis à des niveaux variables.

La France et l'Italie ont signalé une baisse soutenue de leur activité. En Espagne, des intempéries sont venues accentuer les effets des restrictions

imposées dans le cadre de la lutte contre le Covid-19, entraînant également une baisse marquée de l'activité globale. En Irlande, la fin du phénomène de constitution de stocks de sécurité chez les fabricants observé en décembre et lié à l'approche du Brexit, conjuguée aux effets sur le secteur des services de nouvelles mesures de confinement et des nouveaux accords commerciaux avec le Royaume-Uni, a entraîné une très forte contraction de l'activité globale en janvier.

Indice PMI Composite IHS Markit pour la zone euro



Sources : IHS Markit, Eurostat.

Classement des pays par indice PMI Composite* :

Allemagne	50,8 (flash : 50,8)	Plus bas de 7 mois
France	47,7 (flash : 47,0)	Plus bas de 2 mois
Italie	47,2	Plus haut de 3 mois
Espagne	43,2	Plus bas de 2 mois
Irlande	40,3	Plus bas de 8 mois

* La comparaison graphique des indices PMI composites de l'activité et du PIB pour la France, l'Allemagne, l'Italie et l'Espagne figure en page 4 du communiqué.

Les dernières données composites de l'enquête ont mis en évidence une quatrième baisse mensuelle consécutive du volume global des nouvelles affaires, le taux de contraction ayant en outre affiché un

niveau élevé. Le maintien de nombreuses restrictions imposées dans le cadre de la lutte contre le Covid-19 ont en effet de nouveau pesé sur le niveau de la demande, notamment sur les marchés intérieurs. Les ventes à l'export ont quant à elles continué de s'améliorer, augmentant modestement pour un deuxième mois consécutif.

Parallèlement, l'emploi a reculé pour un onzième mois consécutif dans le secteur privé de la zone euro, le taux de suppression de postes n'ayant toutefois été que marginal et le plus faible de la période de contraction en cours. Les excédents de capacité se sont maintenus dans les entreprises, comme en témoigne une nouvelle réduction, toutefois très modeste, du volume des affaires en cours.

Les tensions inflationnistes se sont accentuées en janvier, notamment dans le secteur manufacturier. Les données composites de l'enquête ont ainsi mis en évidence la plus forte hausse des coûts depuis deux ans dans l'ensemble du secteur privé de la zone euro. L'environnement économique défavorable et de fortes pressions concurrentielles ont toutefois empêché les entreprises de répercuter cette augmentation des prix payés dans leurs tarifs. Les prix facturés ont ainsi diminué pour un onzième mois consécutif, la baisse enregistrée en janvier étant cependant restée modeste.

Enfin, les perspectives d'activité à douze mois* sont demeurées bien orientées en janvier, de nombreuses entreprises comptant sur le succès des campagnes de vaccination pour stimuler la croissance. Le degré de confiance a été similaire à celui observé en décembre.

Services :

A 45,4 contre 46,4 en décembre, l'**indice PMI® IHS Markit de l'activité de services** continue son repli en territoire négatif en janvier et signale ainsi une cinquième contraction mensuelle consécutive de l'activité chez les prestataires de services de la zone euro.

Tous les pays couverts par l'enquête ont fait état d'une baisse de l'activité par rapport à décembre. Le plus fort taux de contraction a été enregistré en Irlande, où l'activité a affiché son plus important repli depuis mai dernier. La France et l'Allemagne ont quant à elles signalé les plus faibles contractions.

La contraction du secteur des services a de nouveau résulté d'une détérioration de la demande dans la région. Les nouvelles affaires ont affiché un repli d'ampleur similaire à celui de l'activité en janvier, et

diminué pour un sixième mois consécutif. Les nouvelles affaires à l'export ont également reculé, le taux de contraction demeurant en outre élevé, ce malgré un fléchissement à son plus faible niveau depuis près d'un an.

Le recul de l'emploi s'est poursuivi en janvier dans le secteur des services de la zone euro, le taux de suppression de postes n'ayant toutefois été que marginal et le plus faible de la période de contraction en cours, entamée il y a onze mois. Si les effectifs ont progressé en Allemagne et en France, ces hausses ont toutefois été éclipsées par les destructions d'emplois enregistrées dans le reste de la région.

Parallèlement, les tensions inflationnistes se sont légèrement accentuées, les prix payés ayant en effet enregistré leur plus forte hausse depuis août dernier. Les prix facturés, en revanche, ont de nouveau reculé en janvier, la baisse s'étant en outre accélérée au cours du mois, entraînant un nouveau resserrement des marges bénéficiaires des prestataires de services de la zone euro.

Enfin, si l'indice des perspectives d'activité à douze mois s'est replié par rapport à décembre, il s'est toutefois confortablement maintenu en territoire positif. A l'échelon national, c'est en Italie, puis en Espagne, que le degré d'optimisme a été le plus élevé.

Commentaire :

Chris Williamson, Chief Business Economist à IHS Markit, commente :

« Le premier mois de l'année 2021 s'est, de manière prévisible, avéré difficile pour l'économie de la zone euro, les mesures destinées à contenir la propagation du Covid-19 ayant continué de peser sur l'activité des entreprises, notamment dans le secteur des services. Si la croissance du secteur manufacturier a de nouveau aidé à compenser en partie la faiblesse de l'activité de services, la hausse de la production a toutefois ralenti, du fait notamment de la morosité de la demande et de perturbations des chaînes d'approvisionnement, fréquemment liées à la crise sanitaire.

Un recul du PIB semble dès lors fort probable au premier trimestre 2021, les dernières données de l'enquête laissant toutefois anticiper un taux de

contraction bien moins marqué que ceux enregistrés lors du premier semestre 2020.

Les mesures de lutte contre la propagation du virus continueront à entraver l'économie de la région dans les prochains mois, et peut-être même tout au long du deuxième trimestre, compte tenu de la lenteur des campagnes de vaccination. Les pouvoirs publics devraient donc, pour un certain temps encore, maintenir leurs mesures de soutien monétaires et budgétaires, visant notamment à éviter une nouvelle accélération des suppressions d'emplois dans les secteurs les plus touchés, tels que le tourisme, l'hébergement et la restauration, le commerce de détail et les voyages.

Entraînant un resserrement des marges bénéficiaires, la hausse des coûts a par ailleurs

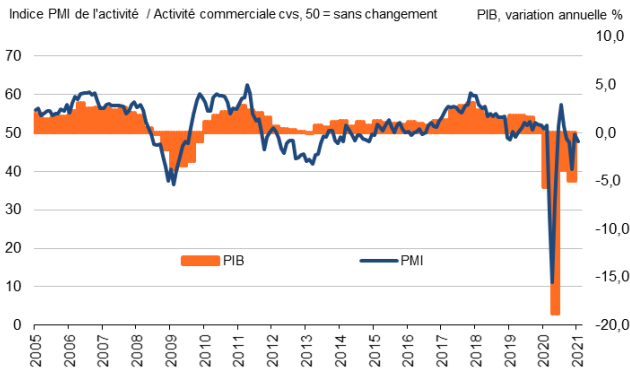
porté un coup supplémentaire aux entreprises. Si l'inflation des prix payés a en effet atteint en janvier son plus haut niveau depuis deux ans, cette tendance a toutefois principalement résulté de manques de capacités à court terme et de retards de livraison. Or ces problèmes devraient s'estomper dans les mois à venir et permettre ainsi un apaisement des tensions inflationnistes. »

[Cliquez ici](#) pour savoir comment obtenir une estimation du PIB à l'aide des données PMI (page en anglais).

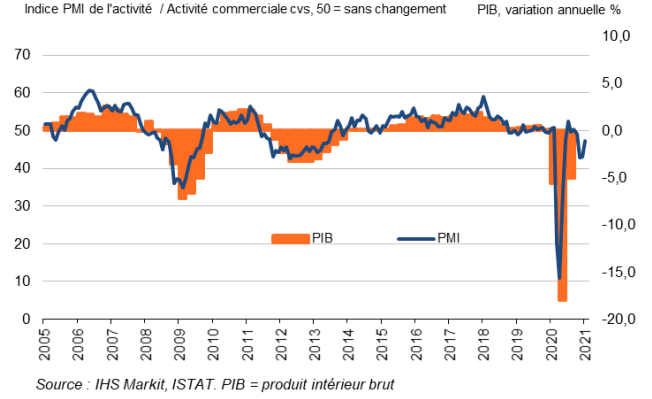
** afin de mesurer la confiance des entreprises, il est demandé aux participants de préciser s'ils anticipent, d'ici à douze mois, une activité en hausse, en baisse ou sans changement par rapport au mois en cours.*

-Fin -

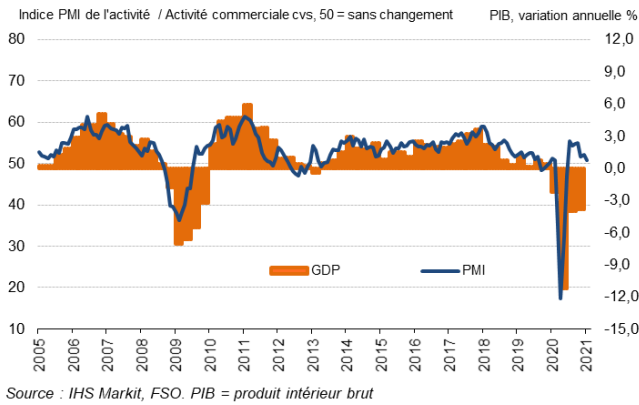
France



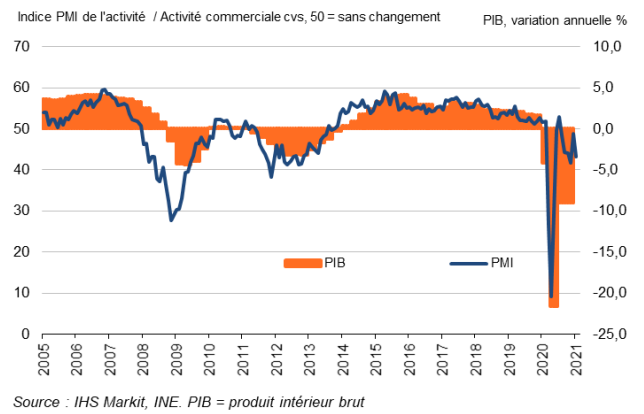
Italie



Allemagne



Espagne



Pour de plus amples informations, veuillez contacter :

Chris Williamson, Chief Business Economist
Téléphone : +44-20-7260-2329
Portable : +44-779-5555-061
E-mail : chris.williamson@ihsmarkit.com

Paul Smith, Economics Director
Téléphone : +44-1491-461-038
E-mail : paul.smith@ihsmarkit.com

Katherine Smith, Public relations
Téléphone : +1 (781) 301-9311
E-mail : katherine.smith@ihsmarkit.com

Note aux rédacteurs :

L'Indice des Acheteurs™ *PMI*® Composite de l'Eurozone est produit par IHS Markit. Il est établi à partir de données d'enquête recueillies auprès d'un panel représentatif comprenant environ 5 000 entreprises opérant dans l'industrie manufacturière et le secteur des services de l'Eurozone. Les données relatives à l'industrie manufacturière comprennent celles de l'Allemagne, de la France, de l'Italie, de l'Espagne, des Pays-Bas, de l'Autriche, de l'Irlande et de la Grèce. Les données relatives au secteur des services comprennent celles de l'Allemagne, de la France, de l'Italie, de l'Espagne et de l'Irlande.

L'Indice des Acheteurs™ *PMI*® Eurozone pour le secteur des services est produit par IHS Markit. Il est établi à partir de données d'enquête recueillies auprès d'un panel représentatif comprenant plus de 2 000 entreprises opérant dans le secteur des services de l'Eurozone. Les données relatives au secteur des services comprennent celles de l'Allemagne, de la France, de l'Italie, de l'Espagne et de l'Irlande. L'activité de services dans l'ensemble de ces pays représente 78 % de l'activité de services du secteur privé de la zone euro.

L'Indice *PMI* Composite **final** de l'Eurozone suit l'estimation **flash** diffusée une semaine plus tôt et généralement calculée, chaque mois, à partir d'un pourcentage approximatif de 75-85 % du nombre définitif de réponses à l'enquête *PMI*. L'indice flash composite du mois de janvier a été établi à partir de 88 % des réponses utilisées dans la production des résultats finaux. L'indice flash sur le secteur des services du mois de janvier a été établi à partir de 82 % des réponses utilisées dans la production des résultats finaux.

Les différences moyennes entre valeurs de l'indice *PMI* flash et valeurs de l'indice *PMI* final (indice final moins indice flash) calculées depuis janvier 2006, date à laquelle ces comparaisons sont devenues possibles, sont les suivantes (les différences absolues fournissent la meilleure indication des variations réelles alors que les différences moyennes constituent de meilleurs indicateurs des tendances) :

Indice	Différence moyenne	Différence moyenne absolue
Indice <i>PMI</i> ® Composite de l'Activité Globale dans l'Eurozone	0.0	0.2
Indice <i>PMI</i> de l'Activité de Services de l'Eurozone	0.0	0.3

L'Indice des Acheteurs™ (*PMI*® – Purchasing Managers' Index) a acquis la réputation exceptionnelle de fournir l'indication la plus actualisée possible sur ce qui se passe réellement dans l'économie du secteur privé, résultat obtenu par le suivi de l'évolution de variables telles que les ventes, l'emploi, les stocks et les prix. Les indices sont largement utilisés par le monde des affaires, les gouvernements et les analystes économiques des institutions financières car ils leur permettent de mieux appréhender la situation économique et guident les stratégies d'entreprises et d'investissement. Dans de nombreux pays notamment, les banques centrales (y compris la Banque centrale européenne) utilisent les indices dans leur prise de décision concernant les taux d'intérêt. Les indices *PMI* sont, chaque mois, les *premiers* indicateurs de conjoncture économique et sont, de ce fait, disponibles nettement plus tôt que les chiffres comparables émanant des instances officielles.

IHS Markit ne revient pas sur les données de ses enquêtes après publication. Toutefois, si nécessaire, les facteurs de variation saisonnière peuvent être occasionnellement révisés, ce qui peut occasionnellement entraîner une modification de l'indice désaisonnalisé. Les résultats initiaux (obtenus avant ajustement des facteurs de variation saisonnière), les premiers résultats désaisonnalisés publiés ainsi que les données révisées publiées ultérieurement sont à la disposition de nos abonnés. Pour de plus amples informations, veuillez nous contacter à : economics@ihsmarkit.com.

À propos d'IHS Markit (www.ihsmarkit.com)

IHS Markit (NYSE : INFO) est l'un des leaders mondiaux de l'information, des études et conseils destinés aux grandes industries et principaux marchés stimulant la croissance économique à travers le monde. Ces informations critiques, outils d'analyse et solutions de nouvelle génération, utilisés par les entreprises, les acteurs de la finance et les gouvernements, visent à renforcer leur efficacité opérationnelle et à leur procurer les connaissances nécessaires à la prise de décisions éclairées. IHS Markit compte au nombre de ses clients plus de 50 000 entreprises et gouvernements, y compris 80 % des 500 plus grandes entreprises du monde (selon le classement du magazine Fortune) et les principales institutions financières mondiales.

IHS Markit est une marque commerciale de IHS Markit Ltd et/ou de ses sociétés affiliées. Les autres dénominations d'entreprise et noms de produits peuvent constituer des marques commerciales de leurs propriétaires respectifs © 2021 IHS Markit Ltd. Tous droits réservés.

À propos du PMI

Aujourd'hui disponibles dans plus de 40 pays et régions clés dont l'Eurozone, les Indices des Acheteurs™ PMI® sont à ce jour les enquêtes de conjoncture suscitant le plus d'attention dans le monde. Indicateurs mensuels de tendances économiques précis, actualisés et souvent uniques, ils bénéficient d'une haute réputation auprès des banques centrales, des marchés financiers et des décideurs. Pour de plus amples informations, veuillez consulter <https://ihsmarkit.com/products/pmi.html>.

Les droits de propriété intellectuelle attachés à l'Indice PMI® sur l'Eurozone sont détenus en pleine propriété ou sous licence par IHS Markit. Toute utilisation non autorisée, incluant, et sans que cette liste ne soit limitative, la reproduction, la distribution, la transmission ou tout autre mode de représentation des données, sans autorisation préalable de IHS Markit, est interdite. La responsabilité de IHS Markit ne saurait être engagée en raison du contenu de ce rapport et de l'information qu'il présente ("données"), des erreurs, inexactitudes, omissions ou retards dans les données, ou de toute action entreprise sur le fondement du présent document. IHS Markit ne peut en aucun cas être tenu pour responsable des dommages, particuliers, directs ou indirects, pouvant résulter de l'utilisation des données. Purchasing Managers' Index® et PMI® sont des marques commerciales de Markit Economics Limited ou sont utilisés sous licence par Markit Economics Limited. IHS Markit est une marque commerciale de IHS Markit Ltd et/ou de ses sociétés affiliées.

Si vous ne souhaitez plus recevoir les communiqués de presse de *IHS Markit*, veuillez envoyer un email à l'adresse suivante : katherine.smith@ihsmarkit.com. Pour consulter notre politique de confidentialité, [cliquer ici](#).