

Эмбарго до 1200 АЛМТ (0600 UTC) 3 ноября 2021

# Tengri Partners PMI™ Сферы услуг Казахстана

Включая Tengri Partners Совокупный PMI™ Казахстана

## Наивысшие темпы роста в сфере услуг в октябре

### Основные выводы

Почти рекордный рост деловой активности на фоне ускорения притока новых заказов

Темпы инфляции установили новый рекорд в рамках исследования

Уровень занятости снизился наиболее стремительно с января

Данные собирались с 12 по 26 октября 2021

В октябре сфера услуг Казахстана зарегистрировала ускорение темпов роста. Об этом свидетельствуют последние результаты исследования Tengri Partners PMI™, охватывающего сферу услуг Казахстана. Темпы роста деловой активности стали почти рекордными на фоне наиболее стремительного за последние четыре месяца притока новых заказов. Участники исследования частично связывали оживление клиентского спроса с ослаблением карантинных ограничений. В то же время усилилось инфляционное давление: темпы инфляции достигли нового рекорда в рамках исследования.

Вопреки ускорившемуся росту деловой активности уровень занятости снизился наиболее стремительно с января: компании сообщали о сохранении трудностей при пополнении штатов.

Основной показатель - это Индекс Деловой Активности. Он рассчитывается на основе одного вопроса, который просит указать на изменения в объемах деловой активности по сравнению с месяцем ранее. Индекс варьируется от 0 до 100, при этом значение выше 50 указывает на рост, а ниже 50 - на сокращение. Индекс корректируется с учетом сезонных колебаний.

С учетом сезонных факторов, Индекс Деловой активности в октябре вырос до 53.5 баллов, превывсив октябрьский показатель 51.2, что свидетельствует о третьем подряд периоде роста сферы услуг Казахстана. Более того, последний показатель лишь немногим уступил июньскому рекорду 54.0 и стал вторым максимальным с начала сбора данных в марте 2019 года.

Основным фактором октябрьского роста стал дальнейший приток новых заказов казахстанским поставщикам услуг. Согласно полученным сообщениям, он был связан с улучшением клиентского спроса и увеличением числа заключенных контрактов. Темпы роста стали самыми стремительными за текущий трехмесячный период подъема активности и в целом

Tengri Partners Сферы услуг Казахстана Индекс деловой активности  
ск, >50 = рост по сравнению с прошлым месяцем



Источник: Tengri Partners, IHS Markit.

были резкими.

Несмотря на повышение требований к производительности, данные за октябрь указали на дальнейшее падение уровня занятости. Респонденты сетовали на сохраняющиеся трудности в привлечении новых работников и отмечали, что некоторые сотрудники увольнялись в поисках более высокооплачиваемой работы. Темпы сокращения рабочих мест были максимальными с января и в целом существенными.

Данные за октябрь также указали на усиление инфляционного давления в сфере услуг Казахстана. Средние затраты увеличивались беспрецедентными темпами на фоне роста цен на топливо, энергоносители и персонал, а также трудностей в поставках материалов.

Вследствие этого средний уровень цен, запрашиваемых казахстанскими поставщиками за свои услуги, вырос еще сильнее, что привело к продолжению непрерывного роста инфляции, который начался в ноябре 2020 года. Респонденты связывали октябрьское повышение с перекладыванием возросших цен на потребителей. Более того, темпы ценовой инфляции были наиболее стремительными за все время исследования.

Поставщики услуг в октябре продолжали с надеждой смотреть в грядущий год: уровень их оптимизма слегка повысился по сравнению с сентябрем. Уверенность была связана с улучшением потребительского спроса, ослаблением карантинных ограничений и надеждами на восстановление экономики.

Несмотря на оптимизм, Индекс Деловой активности в октябре оказался ниже долговременного среднего показателя. Компании выражали обеспокоенность инфляционным давлением и возможной краткосрочностью активного клиентского спроса на их услуги.

## Tengri Partners Совокупный PMI™ Казахстана

В октябре темпы роста деловой активности ускорились и достигли почти рекордных

В октябре Совокупный Индекс производительности PMI Казахстана\* повысился до отметки 53.3 баллов, превывсив сентябрьский показатель 51.4. Нынешний результат говорит о восьмом подряд периоде роста производительности в частном секторе, который лишь незначительно уступил рекордному июньскому.

На общеэкономическом уровне сфера услуг продемонстрировала более активный рост, чем обрабатывающая промышленность, хотя следует заметить, что объемы заводского производства в октябре были максимальными с сентября 2020 года.

Приток новых заказов казахстанским компаниям частного сектора в текущем периоде также усилился. Октябрьский рост стал самым быстрым с июня и в целом был стремительным. Об улучшении показателей сообщили как товаропроизводители, так и поставщики услуг.

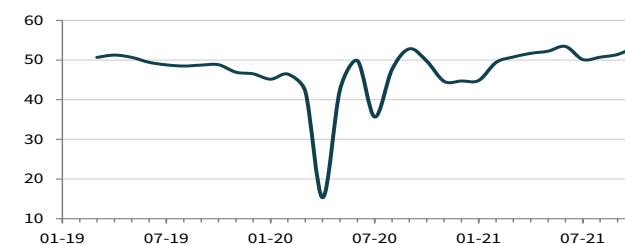
Тем не менее, сохраняющиеся трудности с привлечением сотрудников в октябре привели к очередному снижению уровня занятости. Более того, темпы сокращения рабочих мест были максимальными с января и в целом существенными.

В сфере ценообразования в октябре продолжилось усиление инфляционного давления. Темпы усиления ценового бремени были наиболее резкими за всю историю исследования; в ответ на это компании подняли отпускные цены.

В заключение, в первом месяце четвертого квартала уровень оптимизма в деловых кругах слегка вырос. При этом, однако, он остается слабым в контексте исследования.

*\*Совокупный Индекс PMI – это средневзвешенные значения сопоставимых индексов PMI обрабатывающих отраслей и сферы услуг. Веса отражают относительный размер производственного сектора и сферы услуг согласно официальным данным ВВП. Составной индекс производительности Казахстана — это средняя взвешенная величина индексов Объемов производства промышленного сектора и Деловой активности сферы услуг Казахстана.*

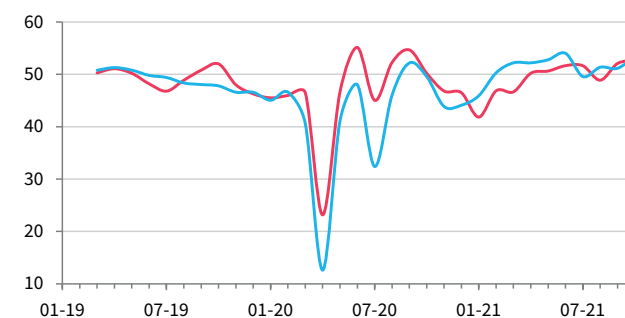
Tengri Partners Совокупный Индекс объемов производства  
ск, >50 = рост по сравнению с прошлым месяцем



Источник: Tengri Partners, IHS Markit.

Объемы производства  
Деловая активность

ск, >50 = рост по сравнению с прошлым месяцем



Источник: Tengri Partners, IHS Markit.

### Comment

Комментируя результаты последнего исследования, Анвар Ушбаев, управляющий партнер и инвестиционный директор компании Tengri Partners, отметил:

*"Данные за октябрь свидетельствуют о дальнейшем улучшении показателей сферы услуг Казахстана. Уровень деловой активности повысился, а темпы роста усилились и достигли почти рекордного июньского показателя на фоне ускорения темпов роста новых заказов. В результате в деловых кругах сохранился оптимизм, связанный с прогнозами улучшения спроса и дальнейшего экономического восстановления."*

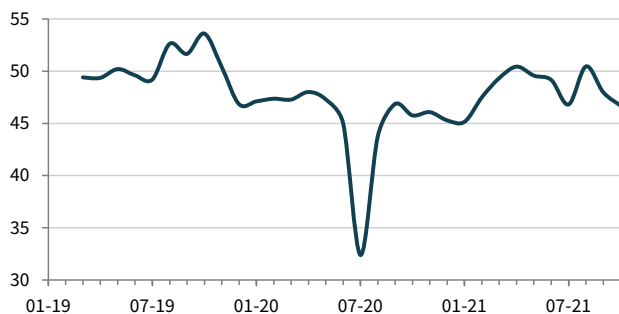
*Основным сдерживающим фактором роста стало инфляционное давление: поставщики услуг зафиксировали рекордный в рамках исследования рост инфляции, который затронул как издержки*

*на сырье, так и средний уровень цен на готовую продукцию и услуги. Увеличение стоимости топлива и энергоносителей, а также нехватка материалов дополнительно повлияли на текущее увеличение цен. В то же время компании продолжали сталкиваться с трудностями при наборе персонала и постоянной ротацией сотрудников, которые увольнялись в поисках более высокооплачиваемой работы. В результате уровень занятости снизился наиболее стремительно с начала года."*

*Усиление подъема в сфере услуг в сочетании с самым стремительным с сентября 2020 года ростом заводского производства в октябре привели к почти рекордному увеличению продуктивности частного сектора. Таким образом, можно говорить о дальнейшем восстановлении казахстанской экономики. Хотя ценовое давление и продолжает вызывать беспокойство, полученные данные доказывают, что в начале четвертого квартала года сдерживающие факторы не оказывают решающего влияния на развитие частного сектора."*

### Индекс Занятости

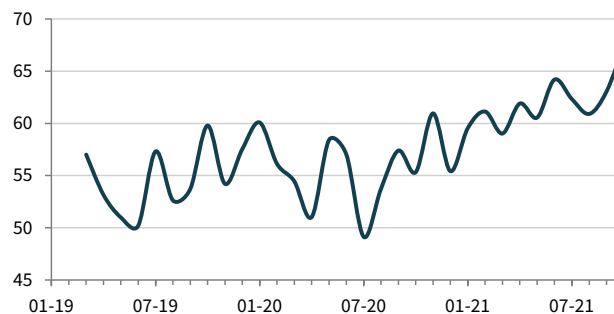
ск, >50 = рост по сравнению с прошлым месяцем



Источник: Tengri Partners, IHS Markit.

### Индекс Себестоимости услуг

ск, >50 = инфляция по сравнению с прошлым месяцем



Источник: Tengri Partners, IHS Markit.

## Контакт

Ильяс Цакалидис  
Контакты с прессой  
Tengri Partners  
[i.tsakalidis@tengripartners.com](mailto:i.tsakalidis@tengripartners.com)

Максим Крючков  
Специалист по связям  
Tengri Partners  
[m.kryuchkov@tengripartners.com](mailto:m.kryuchkov@tengripartners.com)

Lewis Cooper  
Экономист  
IHS Markit  
T: +44-1491-461-019  
[lewis.cooper@ihsmarkit.com](mailto:lewis.cooper@ihsmarkit.com)

Джоанна Викерс  
Корпоративные связи  
IHS Markit  
T: +44 207 260 2234  
[joanna.vickers@ihsmarkit.com](mailto:joanna.vickers@ihsmarkit.com)

### Survey methodology

Tengri Capital PMI™ Сферы услуг Казахстана скомпилирован компанией IHS Markit из ответов на вопросы, рассылаемые менеджерам по закупкам около 250 предприятий. Сектор включает в себя такие направления, как потребительские услуги (за исключением розничной торговли), транспорт, информации, коммуникации, финансы, страхование, недвижимость и другие профессиональные услуги. Панель разделена на детальные данные по секторам и численности персонала компаний, основанные на вкладе в ВВП.

Ответы на вопросы собираются во второй половине каждого месяца и указывают направление изменений по сравнению с предыдущим месяцем. Индекс диффузии рассчитывается для каждой переменной исследования. Индекс представляет собой сумму процента «более высоких» ответов и половину процента ответов «без изменений». Индексы варьируются от 0 до 100 и показатель выше 50 указывает на общее увеличение по сравнению с предыдущим месяцем, а ниже 50 - на общее снижение. Затем индексы корректируются с учетом сезонных колебаний.

Основное значение - это Индекс Деловой активности. Индекс диффузии рассчитывается для каждой переменной, которая отвечает на вопрос об изменениях по сравнению с месяцем ранее. Индекс Деловой активности сферы услуг сопоставим с Промышленным Индексом Объемов производства. Его можно назвать «PMI сферы услуг», но его нельзя приравнивать к главному Промышленному Индексу PMI.

Совокупный Индекс Объемов производства представляет собой средневзвешанное значение индекса объемов производства и индекса деловой активности в сфере услуг. Веса отражают относительный размер производственного сектора и сектора услуг согласно официальным данным ВВП. Совокупный Индекс Объемов производства можно назвать "Совокупный PMI", но его нельзя приравнивать к главному Промышленному Индексу PMI.

Базовые данные не пересматриваются после публикации. Однако сезонно откорректированные факторы время от времени могут пересматриваться, по мере необходимости, что отразится на сезонной коррекции серии.

За дальнейшей информацией по методологии исследования Индекса PMI, пожалуйста, обращайтесь по электронному адресу [economics@ihsmarkit.com](mailto:economics@ihsmarkit.com).

### Даты исследования и история

Данные собирались с 12 по 26 октября 2021.

Исследование началось в марте 2019 года.

### Предупреждение

Права на интеллектуальную собственность, предусмотренные в этом документе, принадлежат или лицензированы IHS Markit. Любое несанкционированное использование, включая, среди прочего, копирование, распространение, передачу или иное применение любых фигурирующих в данном документе данных, не разрешается без предварительного согласия IHS Markit. Компания IHS Markit не несет никакой ответственности, обязанности или обязательств за или в отношении содержания или информации («данные»), содержащихся в этом документе, любые ошибки, неточности, пропуски или задержки данных, либо за любые действия, предпринятые в отношении этого. Ни при каких обстоятельствах IHS Markit не несет ответственности за любые фактические, случайные или косвенные убытки, понесенные в результате использования таких данных. Purchasing Managers' Index™ и PMI™ - зарегистрированные торговые марки Markit Economics Limited или лицензированы Markit Economics Limited. IHS Markit является зарегистрированной торговой маркой IHS Markit Ltd. и/или других отделений компании.

### О Банке Tengri Partners

Tengri Partners является диверсифицированной банковской группой в Центральной Азии, занимающейся торговлей ценными бумагами, рынками капитала, инвестиционным банкингом, управлением инвестициями, коммерческим финансированием и основными инвестициями.

### О компании IHS Markit

IHS Markit (NYSE: INFO) является мировым лидером в области информации, аналитики и решений для основных отраслей и рынков, которые управляют экономикой во всем мире. Компания предоставляет информацию следующего поколения, аналитику и пути решения для клиентов в сфере бизнеса, финансов и управления, повышая эффективности их работы и обеспечивая глубокое понимание, которое приводит к хорошо информированным, уверенным решениям. IHS Markit имеет более чем 50000 ключевых деловых и правительственных клиентов, в том числе 80 процентов Fortune Global 500 и ведущих финансовых институтов мира.

IHS Markit – зарегистрированная торговая марка IHS Markit Ltd и/или других отделений компании. Все другие названия компаний и продуктов могут являться товарными знаками соответствующих владельцев. © 2021 IHS Markit Ltd. Все права защищены.

Если вы хотите отказаться от рассылки данного релиза от IHS Markit, пожалуйста, сообщите по электронному адресу [joanna.vickers@ihsmarkit.com](mailto:joanna.vickers@ihsmarkit.com). Ознакомьтесь с политикой конфиденциальности, нажмите [здесь](#).

### Индекс PMI

Purchasing Managers' Index™ (PMI™) в настоящее время рассчитывается для более 40 стран и основных регионов, включая Еврозону. Индекс PMI представляет собой наиболее ожидаемое исследование конъюнктуры рынка, за которым внимательно следят во всем мире. Центральные банки, финансовые рынки и руководители компаний ориентируются на результаты исследования, представляющие собой самые последние, точные и уникальные в своем роде ежемесячные показатели экономической активности. Дополнительную информацию можно получить на сайте [ihsmarkit.com/products/pmi.html](http://ihsmarkit.com/products/pmi.html).