

**Purchasing Managers' Index<sup>®</sup>**  
**INFORMAZIONI SENSIBILI SUL MERCATO**  
**EMBARGO: 10:00 (ora italiana) / 8:00 (UTC) 5 giugno 2021**

## IHS Markit PMI<sup>®</sup> Composito dell'eurozona – dati finali

Include IHS Markit PMI<sup>®</sup> sul Terziario dell'Eurozona

### L'eurozona indica un record di crescita in 15 anni

#### Punti salienti:

- Indice Finale Composito della Produzione nell'Eurozona: **59.5** (Flash: 59.2, finale di maggio: 57.1)
- Indice Finale delle Attività Terziarie nell'Eurozona: **58.3** (Flash: 58.0, finale di maggio: 55.2)

Dati raccolti dall'11 al 25 giugno

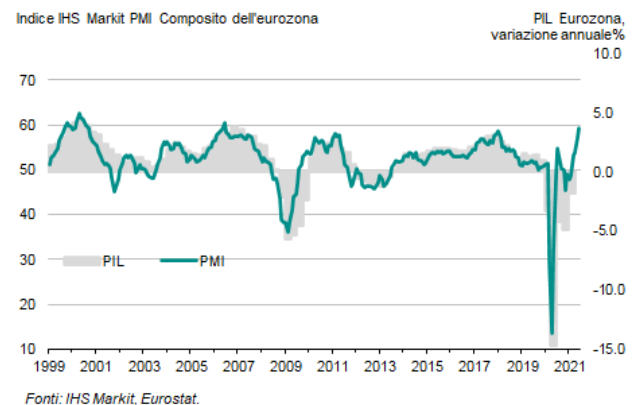
Il settore privato dell'eurozona ha indicato a giugno la più rapida espansione in 15 anni, sostenuta dall'impennata dei livelli di produzione sia nel settore manifatturiero che nel terziario.

Una volta conteggiati i fattori stagionali, l'**Indice IHS Markit PMI<sup>®</sup> della Produzione Composita dell'eurozona** di giugno si è posizionato su 59.5, in rialzo da 57.1 di maggio. Ciò sottolinea non soltanto il quarto mese consecutivo in cui l'indice si posiziona su un valore superiore alla soglia di non cambiamento di 50.0, ma il più alto valore raggiunto da giugno 2006.

L'ultimo rafforzamento dell'indice rispecchia il marginale miglioramento della crescita della produzione manifatturiera (ad un tasso vicino al record d'indagine di marzo) ma anche la crescita più elevata del settore terziario da metà del 2007.

L'Irlanda ha registrato il più rapido tasso di espansione della produzione, anche se appena inferiore al record di maggio. Tutte le altre nazioni monitorate hanno segnalato un miglioramento della crescita dell'attività composita, con in testa la Spagna con i valori migliori da febbraio 2000, e la Germania, la cui espansione ha segnato il valore più alto in oltre dieci anni. Italia e Francia hanno entrambe indicato le migliori prestazioni in quasi tre anni e mezzo.

#### IHS Markit PMI Composito Eurozona



#### Classifica del PMI\* Composito per Paese:

Irlanda	63.4	minimo in 2 mesi
Spagna	62.4	massimo in 256 mesi
Germania	60.1 (flash: 60.4)	massimo in 123 mesi
Italia	58.3	massimo in 41 mesi
Francia	57.4 (flash: 57.1)	massimo in 41 mesi

\*A pagina 3 trovate i grafici con il confronto tra PMI della Produzione Composita e PIL nazionale per Germania, Francia, Italia e Spagna.

Il flusso dei nuovi ordini ricevuti dalle aziende del settore privato dell'eurozona è aumentato ad un tasso considerevole. Dalla lettura dei dati dell'indagine di giugno, i livelli di crescita sono stati i migliori in 21 anni.

In aggiunta, nel corso del mese sono stati riportati incrementi della domanda sia nazionale che estera. I nuovi ordini esteri, imputabili principalmente alla forte prestazione del manifatturiero, hanno indicato il tasso di incremento più elevato da settembre 2014, quando i dati compositi sono stati per la prima volta disponibili.

Inevitabilmente, nel corso del mese la capacità è andata sotto pressione, come evidenziato dal quarto aumento mensile consecutivo del lavoro in eccesso che

peraltro ha toccato un nuovo tasso record della serie (i dati combinati del settore privato inerenti al lavoro inevaso sono stati raccolti per la prima volta a novembre 2002).

Conseguentemente, e per il quinto mese consecutivo, i livelli occupazionali sono aumentati oltretutto rafforzandosi, toccando il valore più alto dall'inizio del 2018. In merito alla crescita delle assunzioni, i paesi che hanno guidato la classifica sono stati Irlanda, Germania e Spagna.

La fiducia sulle prospettive future è migliorata segnando a giugno livelli record assoluti, da metà 2012, con le aziende che hanno mostrato ottimismo sulle prospettive di forte crescita dell'attività nei prossimi mesi.

Tuttavia, la pressione dei costi resta una preoccupazione. Le spese operative di giugno sono aumentate a livelli storicamente elevati, con l'inflazione che ha registrato i valori più forti da settembre 2000. Tutto questo ha causato un rialzo record dei prezzi di vendita in quasi 19 anni, da quando cioè i dati si sono resi disponibili.

## Services

L'Indice IHS Markit PMI® dell'Attività Terziaria dell'Eurozona di giugno è rimasto comodamente al di sopra della soglia di non cambiamento di 50.0, toccando il valore più alto da luglio 2007. Dopo aver conteggiato i fattori stagionali, l'indice ha registrato 58.3, aumentando rispetto a 55.2 e registrando il terzo mese consecutivo di crescita.

Ancora una volta, tutte le nazioni hanno registrato notevoli aumenti dell'attività economica, guidate da Irlanda e Spagna. Dai commenti raccolti in sede d'indagine, il rallentamento generale delle restrizioni anti Covid-19 ha contribuito a sostenere l'attività dei mercati, stimolando un incremento notevole e accelerato del volume dei nuovi ordini. La crescita dei nuovi ordini è stata la migliore da luglio 2007.

La capacità operativa è tuttavia rimasta sotto una forte pressione, come evidenziato dall'aumento del lavoro inevaso per il terzo mese consecutivo. L'incremento netto è stato il più forte da maggio 2000 ed ha incoraggiato le aziende ad assumere personale aggiuntivo. Nel settore terziario, i livelli occupazionali generali sono aumentati per il quinto

mese consecutivo e la crescita è accelerata ai livelli più forti da ottobre 2018.

La maggiore richiesta di personale ha causato qualche pressione sui salari che, unitamente ai maggiori costi per beni, carburante e utenze hanno generato il più forte rialzo delle spese operative da luglio 2008. Come conseguenza, i prezzi di vendita hanno indicato il maggiore aumento da ottobre 2000.

Concludendo, la fiducia\* sulle prospettive future ha indicato il valore più alto da agosto 2000. Con il graduale attenuamento degli effetti economici negativi causati dalla pandemia, le aziende si sono mostrate sempre più certe che le tendenze positive avutesi nei mesi recenti si prolungheranno.

*\*Per stabilire la fiducia delle imprese (ottimismo), alle aziende viene chiesto se prevedono che la loro attività tra dodici mesi sia superiore, uguale o inferiore rispetto al mese corrente.*

[Clicca qui](#) per saper come ottenere una stima del PIL con l'aiuto dei dati PMI (pagina in inglese).

## Commento

Chris Williamson, Chief Business Economist presso IHS Markit, ha dichiarato quanto segue:

*“A giugno, la ripresa economica europea è accelerata, ma anche le pressioni inflazionistiche sono aumentate drasticamente.*

*L'economia del settore terziario dell'eurozona sta decollando, con livelli di crescita della produzione mai superati in 15 anni. Con l'impressionante avanzata del manifatturiero, l'indagine PMI ci suggerisce che il sistema economico della regione sta procedendo a pieno regime man mano che procede la stagione estiva.*

*Tra le nazioni monitorate, la crescita del terziario è in generale avanzata in tutte le nazioni coperte dall'indagine, con settori fortemente colpiti quali l'accoglienza e il turismo che ora stanno risorgendo, aggiungendo linfa alla ripresa man mano che l'economia e i viaggi riprendono ad essere operativi a seguito dell'allentamento dalle restrizioni anti Covid-19.*

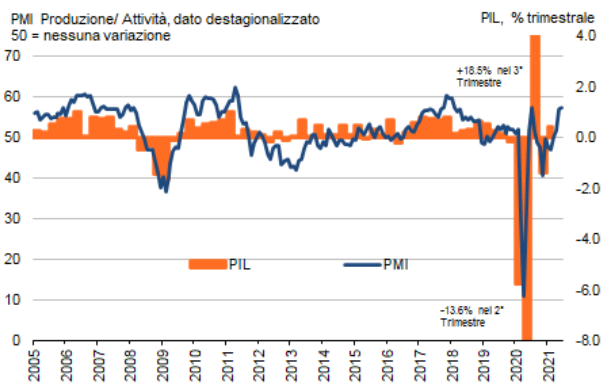
*L'ondata di ottimismo riguardo all'aver ormai superato il momento peggiore della pandemia ha nel frattempo dato impulso alle aspettative di crescita che hanno toccato un record in 21 anni, lasciandoci*

*ben sperare che tale incremento andrà sempre più rafforzandosi nei prossimi mesi.*

*Le aziende hanno tuttavia sempre più difficoltà a fronteggiare la crescente domanda, in parte a causa della carenza di manodopera. Questo si trasforma in maggiore potere sui prezzi e sottolinea quanto il recente aumento delle pressioni inflazionistiche non sia affatto confinato al solo settore manifatturiero. Man mano che i costi salgono, le aziende dei servizi alzano i prezzi, registrando il maggiore aumento in più di 20 anni. Se aggiungiamo l'analogo balzo dei prezzi del manifatturiero, si percepisce quanto l'incremento delle pressioni inflazionistiche sia diffuso.”*

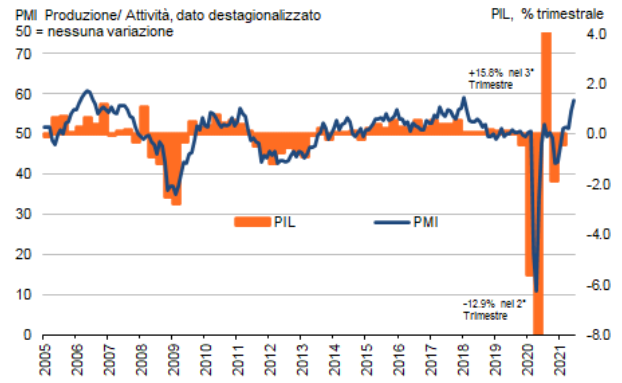
-Fine-

## Francia



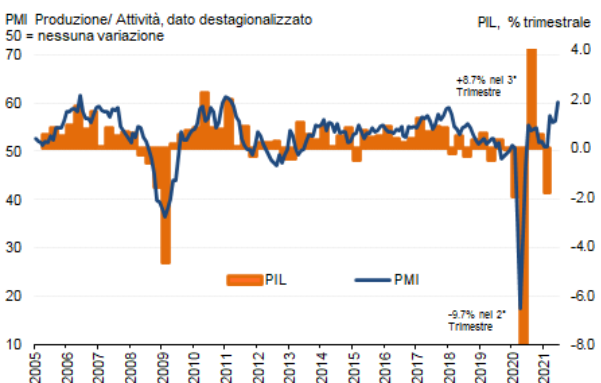
Fonti: IHS Markit, PIL INSEE = prodotto interno lordo

## Italia



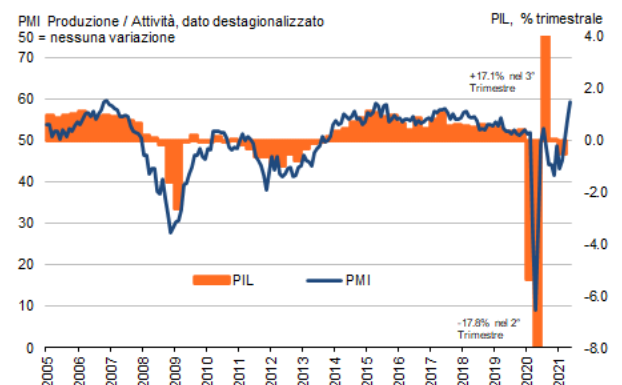
Fonti: IHS Markit, PIL ISTAT = prodotto interno lordo

## Germania



Fonti: IHS Markit, PIL FSO. = prodotto interno lordo

## Spagna



Fonti: IHS Markit, PIL INE. = prodotto interno lordo

**Per ulteriori informazioni contattare:**

Chris Williamson, Chief Business Economist  
Telefono +44-20-7260-2329  
Cellulare +44-779-5555-061  
Email [chris.williamson@ihsmarkit](mailto:chris.williamson@ihsmarkit)

Paul Smith, Economics Director  
Telefono +44-1491-461-038  
Email [paul.smith@ihsmarkit.com](mailto:paul.smith@ihsmarkit.com)

Joanna Vickers, Corporate Communications  
Telefono +44 207 260 2234  
Email [joanna.vickers@ihsmarkit.com](mailto:joanna.vickers@ihsmarkit.com)

Michaela Bernardini, Senior Panel Manager  
Tel. Regno Unito +44-1491-461-031  
Tel. Italia + 39-02-360-17-327  
Email [michaela.bernardini@ihsmarkit.com](mailto:michaela.bernardini@ihsmarkit.com)

**Note per gli Editori:**

Il PMI® (Purchasing Managers' Index®) Composito sull'Eurozona è prodotto dalla IHS Markit e si basa su dati originali d'indagine raccolti da un gruppo rappresentativo di oltre 5000 aziende sia del settore manifatturiero che terziario. I dati nazionali sul manifatturiero riguardano Germania, Francia, Italia, Spagna, Olanda, Austria, Irlanda e Grecia. I dati nazionali sul terziario riguardano Germania, Francia, Italia, Spagna e Irlanda.

Il PMI (Purchasing Managers' Index) Terziario sull'Eurozona è prodotto dalla Markit e si basa su dati originali d'indagine raccolti da un gruppo rappresentativo di oltre 2000 aziende del settore terziario. I dati nazionali includono: Germania, Francia, Italia, Spagna e Irlanda. Nell'insieme queste nazioni rappresentano circa il 78% delle attività del settore privato nell'Eurozona.

Il PMI **finale** Composito sull'Eurozona segue la stima **flash** che viene normalmente pubblicata una settimana prima e si basa su circa il 75%-85% delle risposte totali del PMI raccolte ogni mese. Il **flash composito di giugno** è stato calcolato sull'89% delle risposte usate per i dati finali. Il **flash del terziario di giugno** è stato calcolato sull'84% delle risposte usate per i dati finali.

Da quando questa comparazione ha cominciato ad essere disponibile nel gennaio del 2006, le differenze medie tra i valori flash e i valori finali dell'indice PMI (finale meno flash) sono le seguenti (le differenze in termini assoluti forniscono un'indicazione migliore delle variazioni reali, mentre le differenze medie costituiscono un'indicazione migliore di qualsiasi inclinazione):

Indice	Differenza Media	Differenza media in termini assoluti
PMI® Composito sulla Produzione nell'Eurozona	0.0	0.2
PMI Attività Terziario Eurozona	0.0	0.3

La metodologia dell'indagine **Purchasing Managers' Index (PMI)** ha raggiunto una reputazione eccezionale per la sua capacità di fornire le indicazioni più aggiornate possibili di ciò che sta realmente accadendo nel settore privato, tramite il monitoraggio di variabili come le vendite, i livelli occupazionali, le scorte ed i prezzi. Gli indici sono usati su larga scala da aziende, governi ed analisti economici all'interno di istituzioni finanziarie come mezzo per capire meglio le condizioni degli affari e come guida per le strategie aziendali e di investimento. In modo particolare le banche centrali di molti paesi, tra cui la Banca Centrale Europea, usano questi dati come supporto nelle decisioni sui tassi d'interesse. Le indagini PMI sono i *primi* indicatori delle condizioni economiche pubblicati ogni mese e sono quindi disponibili molto prima dei dati comparabili prodotti dagli enti governativi.

La IHS Markit non effettua correzioni ai dati dopo la pubblicazione, ma i fattori stagionali, dove applicabile, possono essere modificati di tanto in tanto andando quindi a cambiare l'intera serie di dati destagionalizzati. I dati storici che riguardano i principali valori (grezzi), la prima pubblicazione di dati destagionalizzati, e i successivi dati corretti sono disponibili per gli abbonati IHS Markit. Per informazioni contattare [economics@ihsmarkit.com](mailto:economics@ihsmarkit.com).

**IHS Markit ([www.ihsmarkit.com](http://www.ihsmarkit.com))**

IHS Markit (NYSE: INFO) è un leader mondiale in informazioni essenziali, analisi e competenze che offrono soluzioni per le principali aziende ed i mercati che guidano l'economia mondiale. L'azienda fornisce informazioni di ultima generazione, analisi e soluzioni ad aziende, enti finanziari e governativi, migliorandone l'efficienza operativa e fornendo una visione approfondita capace di generare decisioni ben consapevoli e sicure. IHS Markit ha più di 50000 clienti tra aziende ed istituzioni governative, compreso l'80 per cento di Fortune Global 500 ed i più importanti istituti finanziari mondiali.

*IHS Markit è un marchio registrato di IHS Markit Ltd e/o delle sue società affiliate. Tutti gli altri nomi di aziende e prodotti possono essere marchi dei rispettivi proprietari © 2021 IHS Markit Ltd. Tutti i diritti riservati.*

**PMI**

Disponibili in oltre 40 Paesi e principali regioni come l'Eurozona, le indagini economiche Purchasing Managers' Indexes® (PMI®) sono diventate le più seguite a livello mondiale dalle banche centrali, dai mercati finanziari e da coloro che prendono decisioni nel mondo degli affari grazie alla capacità che hanno di fornire indicatori mensili di trend economici unici, aggiornati, ed accurati. Per maggiori informazioni consultare il sito <https://ihsmarkit.com/products/pmi.html>.

**I diritti di proprietà intellettuale per l'indice Eurozone Flash PMI® appartengono, o sono utilizzati su licenza della IHS Markit. Ogni utilizzo non autorizzato, inclusi, senza limitazioni, la copia, distribuzione, trasmissione o qualsiasi altro utilizzo dei dati, non è permesso senza il previo consenso della IHS Markit. La IHS Markit non ha alcuna responsabilità, dovere o obbligo per o in relazione ai contenuti e alle informazioni (dati) riportati nel presente documento e per eventuali errori, imprecisioni, omissioni o ritardi dei dati o per qualsiasi azione intrapresa affidandosi a tali dati. IHS Markit non sarà responsabile per danni speciali, incidentali o conseguenti all'utilizzo dei dati. Purchasing Managers' Index® e PMI® sono sia marchi registrati, o utilizzati su licenza della Markit Economics Limited. IHS Markit è un marchio registrato della IHS Markit Ltd e/o delle sue società affiliate.**

Se preferite non ricevere questo comunicato stampa da IHS Markit, contattate [joanna.vickers@ihsmarkit.com](mailto:joanna.vickers@ihsmarkit.com) Per leggere le norme sulla privacy [cliccate qui](#).