

Indice des Acheteurs™ PMI®
INFORMATIONS SENSIBLES RELATIVES AUX MARCHÉS
SOUS EMBARGO JUSQU'AU 6 MAI 2019 – 10H00 (heure française) / 08H00 (UTC)

Indice PMI® Composite IHS Markit pour la zone euro – Indice final

Comprenant l'Indice PMI® IHS Markit sur le Secteur des Services de l'Eurozone

La faible croissance de l'activité de la zone euro se maintient en avril

Informations clés :

- Indice final composite de l'activité globale dans la zone euro : **51,5** (51,6 en mars, estimation flash à 51,3).
- Indice final de l'activité de services dans la zone euro : **52,8** (53,3 en mars, estimation flash à 52,5).

Données recueillies du 10 au 25 avril

A 51,5 en avril, l'**indice PMI® composite IHS Markit de l'activité globale dans la zone euro** se replie très légèrement par rapport à mars (51,6) mais dépasse son estimation flash (51,3). Bien que l'indice s'établisse ainsi à son plus bas niveau depuis trois mois et ne signale qu'une croissance modeste au cours de la dernière période d'enquête, l'activité ne cesse de croître depuis près de six ans.

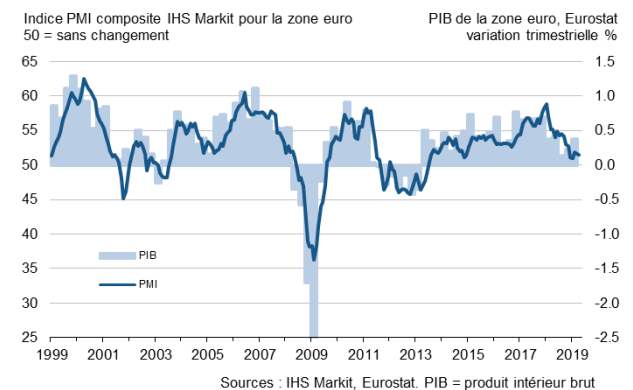
L'indice global masque toutefois des tendances divergentes entre les deux secteurs étudiés. Dans le secteur des services, la croissance s'est maintenue et a conservé un rythme soutenu malgré un ralentissement par rapport au mois précédent. La production manufacturière a quant à elle reculé pour le troisième mois consécutif en avril.

La hausse globale de l'activité reflète de nouveau un renforcement de la demande en avril. Les nouvelles affaires ont en effet enregistré leur plus forte progression depuis novembre 2018, le taux d'expansion demeurant toutefois modeste. A l'échelon sectoriel, le fort repli des nouvelles commandes s'est poursuivi dans le secteur manufacturier tandis que les nouvelles affaires ont augmenté à un rythme soutenu dans le secteur des services.

C'est en Irlande que la croissance de l'activité a été la plus forte en avril, suivie de près par l'Espagne où le taux d'expansion a toutefois affiché un plus bas de sept mois, le climat politique incertain ayant poussé les entreprises espagnoles à reporter certaines dépenses.

L'Allemagne est le seul autre pays à avoir enregistré une croissance significative au cours du mois. En France, l'activité s'est stabilisée tandis qu'en Italie, elle est repartie à la baisse après avoir augmenté en mars.

Indice PMI Composite IHS Markit pour la zone euro



Classement des pays par indice PMI Composite* :

Irlande	53,4	Plus bas de 3 mois
Espagne	52,9	Plus bas de 7 mois
Allemagne	52,2 (flash : 52,1)	Plus haut de 2 mois
France	50,1 (flash : 50,0)	Plus haut de 2 mois
Italie	49,5	Plus bas de 3 mois

* La comparaison graphique des indices PMI composites de l'activité et du PIB pour la France, l'Allemagne, l'Italie et l'Espagne figure en page 4 du communiqué

Conformément à la tendance enregistrée depuis quatre ans et demi, les effectifs ont augmenté dans le secteur privé de la zone euro en avril. Portée par les créations de postes signalées en Allemagne, en Espagne en Irlande, la croissance de l'emploi s'est en outre renforcée par rapport au mois précédent et a affiché un rythme soutenu. La France et l'Italie ont, en comparaison, fait état de hausses d'effectifs bien plus modestes.

L'augmentation de la capacité de production induite par les créations de postes a de nouveau permis aux entreprises de réduire le volume du travail en attente. Les dernières données de l'enquête mettent en effet en évidence une deuxième baisse mensuelle consécutive des affaires en cours dans le secteur privé de la zone euro.

L'embauche de personnel supplémentaire, conjuguée à la hausse de la demande de main d'œuvre, s'est traduite par une augmentation des frais salariaux dans les entreprises. Celle-ci a notamment contribué à la nouvelle hausse des prix payés observée en avril dans le secteur privé de la zone euro, le taux d'inflation se renforçant en outre pour atteindre un niveau conforme à sa moyenne historique. De fortes pressions concurrentielles continuant de peser sur le pouvoir de tarification des entreprises, les prix facturés ont affiché leur plus faible augmentation depuis vingt mois en avril.

Enfin, les perspectives d'activité des entreprises* sont demeurées stables en avril dans l'ensemble du secteur privé de la zone euro. Cette tendance globale masque toutefois des divergences à l'échelle sectorielle, les fabricants affichant de nouveau un degré d'optimisme sensiblement inférieur à celui indiqué par les prestataires de services.

Services :

L'indice PMI® IHS Markit de l'activité de services dans la zone euro s'est maintenu au-dessus de la barre du 50,0 du sans changement en avril. Se repliant toutefois de 53,3 en mars à 52,8, il indique un léger ralentissement de la croissance.

La hausse de l'activité a ralenti en dépit d'un renforcement du rythme de l'expansion en Allemagne et d'un retour à la croissance en France, ce ralentissement s'expliquant notamment par un fort repli des taux de croissance en Espagne et en Italie au cours du mois.

Contrastant avec la tendance observée pour l'activité, la croissance du volume des nouvelles affaires reçues par les prestataires de services de

la zone euro s'est légèrement renforcée en avril. Cet accroissement de la demande a incité les entreprises à augmenter de nouveau le niveau de leurs effectifs. L'emploi a en effet enregistré sa plus forte croissance depuis six mois, porté par la plus forte hausse mensuelle des effectifs depuis octobre 2007 en Allemagne.

Les nouvelles créations de postes ont par ailleurs permis aux prestataires de services de la zone euro de maintenir un volume d'affaires en cours stable au cours mois.

Toutefois, les tensions sur les salaires ont contribué à une nouvelle hausse des prix payés en avril. Bien que les entreprises se soient efforcées de répercuter cette augmentation de leurs coûts sur leurs clients, l'inflation des prix facturés a légèrement ralenti par rapport au mois de mars.

Enfin, les perspectives d'activité des prestataires de services de la zone euro sont demeurées bien orientées en avril, le degré de confiance se maintenant à un niveau conforme à celui observé les deux mois précédents.

Commentaire :

Chris Williamson, Chief Business Economist à IHS Markit, commente :

« S'il se redresse quelque peu par rapport à son estimation flash, l'indice PMI composite final du mois d'avril signale un léger repli de la croissance économique de la zone euro au début du deuxième trimestre 2019. Bien que les dernières données composites de l'enquête suggèrent une hausse trimestrielle du PIB de 0,2 % dans la région, la faiblesse du rythme d'expansion enregistré en avril demeure préoccupante. Le secteur manufacturier reste embourbé dans sa plus sévère phase de contraction depuis 2013 tandis que la croissance du secteur des services a ralenti au cours du mois.

La hausse des cours du pétrole se poursuivant, la première accélération de l'inflation des prix payés depuis six mois enregistrée en avril n'a rien de surprenant. On s'inquiétera toutefois de voir les prix facturés afficher leur plus faible augmentation mensuelle depuis août 2017, signe d'un recul du pouvoir de tarification des entreprises et d'un affaiblissement des tensions inflationnistes sous jacentes, les entreprises de la zone euro ne parvenant pas à répercuter la hausse de leurs coûts sur leurs clients.

Le manque de pressions inflationnistes s'explique essentiellement par la faiblesse actuelle de la

demande. En effet, bien que l'expansion du volume global des nouvelles affaires se soit de nouveau renforcée par rapport au creux du mois de janvier dernier, la hausse des ventes enregistrée en avril a été parmi les plus faibles depuis la fin de l'année 2014. On s'inquiétera également de voir l'activité continuer de croître à un rythme plus soutenu que les nouvelles affaires, tendance suggérant que la modeste croissance de l'activité actuellement observée ne repose que sur le traitement de nouvelles commandes reçues au cours des mois précédents. Seul un net raffermissement de la demande dans les prochains mois pourrait permettre une accélération de la croissance économique ainsi qu'une amélioration du pouvoir

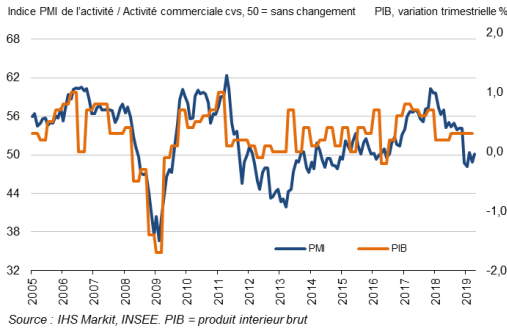
de tarification des entreprises dans la zone de la monnaie unique. »

[Cliquez ici](#) pour savoir comment obtenir une estimation du PIB à l'aide des données PMI (page en anglais).

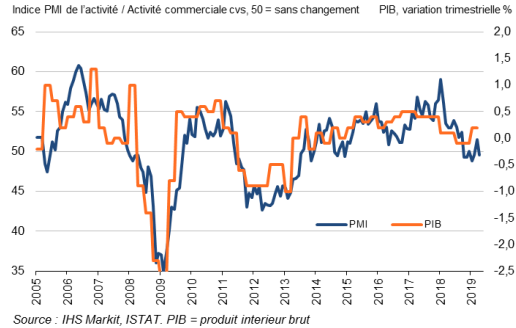
* afin de mesurer la confiance des entreprises, il est demandé aux participants de préciser s'ils anticipent, d'ici à douze mois, une activité en hausse, en baisse ou sans changement par rapport au mois en cours.

-Fin -

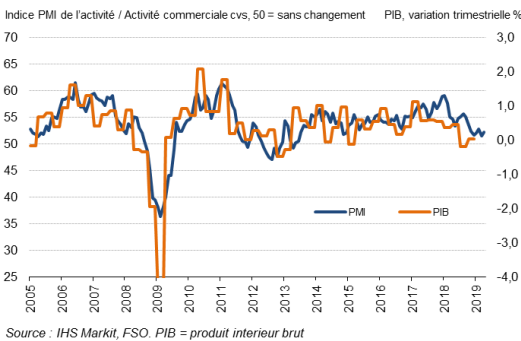
France



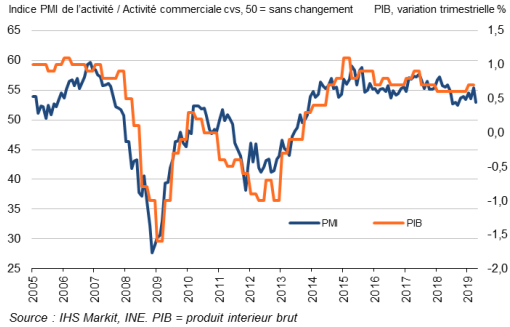
Italie



Allemagne



Espagne



Pour de plus amples informations, veuillez contacter :

Chris Williamson, Chief Business Economist
Téléphone : +44-20-7260-2329
Portable : +44-779-5555-061
E-mail : chris.williamson@ihsmarkit.com

Joanna Vickers, Corporate Communications
Téléphone : +44-20-7260-2234
E-mail : joanna.vickers@ihsmarkit.com

Paul Smith, Economics Director
Téléphone : +44-1491-461-038
E-mail : paul.smith@ihsmarkit.com

Note aux rédacteurs :

L'Indice des Acheteurs™ PMI[®] Composite de l'Eurozone est produit par IHS Markit. Il est établi à partir de données d'enquête recueillies auprès d'un panel représentatif comprenant environ 5 000 entreprises opérant dans l'industrie manufacturière et le secteur des services de l'Eurozone. Les données relatives à l'industrie manufacturière comprennent celles de l'Allemagne, de la France, de l'Italie, de l'Espagne, des Pays-Bas, de l'Autriche, de l'Irlande et de la Grèce. Les données relatives au secteur des services comprennent celles de l'Allemagne, de la France, de l'Italie, de l'Espagne et de l'Irlande.

L'Indice des Acheteurs™ PMI[®] Eurozone pour le secteur des services est produit par IHS Markit. Il est établi à partir de données d'enquête recueillies auprès d'un panel représentatif comprenant plus de 2 000 entreprises opérant dans le secteur des services de l'Eurozone. Les données relatives au secteur des services comprennent celles de l'Allemagne, de la France, de l'Italie, de l'Espagne et de l'Irlande. L'activité de services dans l'ensemble de ces pays représente 78 % de l'activité de services du secteur privé de la zone euro.

L'Indice *PMI* Composite **final** de l'Eurozone suit l'estimation **flash** diffusée une semaine plus tôt et généralement calculée, chaque mois, à partir d'un pourcentage approximatif de 75-85 % du nombre définitif de réponses à l'enquête *PMI*. L'indice flash composite du mois d'avril a été établi à partir de 77 % des réponses utilisées dans la production des résultats finaux. L'indice flash sur le secteur des services du mois d'avril a été établi à partir de 74 % des réponses utilisées dans la production des résultats finaux. **Les données ont été recueillies entre le 10 et le 25 avril.**

Les différences moyennes entre valeurs de l'indice *PMI* flash et valeurs de l'indice *PMI* final (indice final moins indice flash) calculées depuis janvier 2006, date à laquelle ces comparaisons sont devenues possibles, sont les suivantes (les différences absolues fournissent la meilleure indication des variations réelles alors que les différences moyennes constituent de meilleurs indicateurs des tendances) :

Indice	Différence moyenne	Différence moyenne absolue
Indice <i>PMI</i> [®] Composite de l'Activité Globale dans l'Eurozone	0.0	0.2
Indice <i>PMI</i> de l'Activité de Services de l'Eurozone	0.0	0.3

L'**Indice des Acheteurs™ (PMI[®] – Purchasing Managers' Index)** a acquis la réputation exceptionnelle de fournir l'indication la plus actualisée possible sur ce qui se passe réellement dans l'économie du secteur privé, résultat obtenu par le suivi de l'évolution de variables telles que les ventes, l'emploi, les stocks et les prix. Les indices sont largement utilisés par le monde des affaires, les gouvernements et les analystes économiques des institutions financières car ils leur permettent de mieux appréhender la situation économique et guident les stratégies d'entreprises et d'investissement. Dans de nombreux pays notamment, les banques centrales (y compris la Banque centrale européenne) utilisent les indices dans leur prise de décision concernant les taux d'intérêt. Les indices *PMI* sont, chaque mois, les *premiers* indicateurs de conjoncture économique et sont, de ce fait, disponibles nettement plus tôt que les chiffres comparables émanant des instances officielles.

IHS Markit ne revient pas sur les données de ses enquêtes après publication. Toutefois, si nécessaire, les facteurs de variation saisonnière peuvent être occasionnellement révisés, ce qui peut occasionnellement entraîner une modification de l'indice désaisonnalisé. Les résultats initiaux (obtenus avant ajustement des facteurs de variation saisonnière), les premiers résultats désaisonnalisés publiés ainsi que les données révisées publiées ultérieurement sont à la disposition de nos abonnés. Pour de plus amples informations, veuillez nous contacter à : economics@ihsmarkit.com.

À propos d'IHS Markit (www.ihsmarkit.com)

IHS Markit (Nasdaq : INFO) est l'un des leaders mondiaux de l'information, des études et conseils destinés aux grandes industries et principaux marchés stimulant la croissance économique à travers le monde. Ces informations critiques, outils d'analyse et solutions de nouvelle génération, utilisés par les entreprises, les acteurs de la finance et les gouvernements, visent à renforcer leur efficacité opérationnelle et à leur procurer les connaissances nécessaires à la prise de décisions éclairées. IHS Markit compte au nombre de ses clients plus de 50 000 entreprises et gouvernements, y compris 80 % des 500 plus grandes entreprises du monde (selon le classement du magazine Fortune) et les principales institutions financières mondiales.

IHS Markit est une marque commerciale de IHS Markit Ltd et/ou de ses sociétés affiliées. Les autres dénominations d'entreprise et noms de produits peuvent constituer des marques commerciales de leurs propriétaires respectifs © 2019 IHS Markit Ltd. Tous droits réservés.

À propos du PMI

Aujourd'hui disponibles dans plus de 40 pays et régions clés dont l'Eurozone, les Indices des Acheteurs™ *PMI*[®] sont à ce jour les enquêtes de conjoncture suscitant le plus d'attention dans le monde. Indicateurs mensuels de tendances économiques précis, actualisés et souvent uniques, ils bénéficient d'une haute réputation auprès des banques centrales, des marchés financiers et des décideurs. Pour de plus amples informations, veuillez consulter <https://ihsmarkit.com/products/pmi.html>.

Les droits de propriété intellectuelle attachés à l'Indice *PMI*[®] sur l'Eurozone sont détenus en pleine propriété ou sous licence par IHS Markit. Toute utilisation non autorisée, incluant, et sans que cette liste ne soit limitative, la reproduction, la distribution, la transmission ou tout autre mode de représentation des données, sans autorisation préalable de IHS Markit, est interdite. La responsabilité de IHS Markit ne saurait être engagée en raison du contenu de ce rapport et de l'information qu'il présente ("données"), des erreurs, inexactitudes, omissions ou retards dans les données, ou de toute action entreprise sur le fondement du présent document. IHS Markit ne peut en aucun cas être tenu pour responsable des dommages, particuliers, directs ou indirects, pouvant résulter de l'utilisation des données. Purchasing Managers' Index[®] et *PMI*[®] sont des marques commerciales de Markit Economics Limited ou sont utilisés sous licence par Markit Economics Limited. IHS Markit est une marque commerciale de IHS Markit Ltd et/ou de ses sociétés affiliées.

Si vous ne souhaitez plus recevoir les communiqués de presse de IHS Markit, veuillez envoyer un email à l'adresse suivante : joanna.vickers@ihsmarkit.com. Pour consulter notre politique de confidentialité, [cliquer ici](#).