

Эмбарго до 1200 АЛМТ (0600 UTC) 5 октября 2020

Tengri Partners PMI™ Сферы услуг Казахстана

Включая Tengri Partners Совокупный PMI™ Казахстана

Рекордные темпы роста деловой активности в сентябре

Основные выводы

Индекс деловой активности поднялся до рекордно высокой отметки 52.2

Наиболее стремительный рост новых заказов за всю историю исследования

Продолжение сокращения занятости, однако темпы упали

Данные собирались с 11 по 25 сентября 2020

Результаты исследования Tengri Partners PMI™, охватывающего сферу услуг Казахстана, в сентябре свидетельствует о возобновлении роста как деловой активности, так и новых заказов, причем темпы роста стали рекордными за всю историю исследования. Тем не менее, в сентябре казахстанские поставщики услуг продолжали сокращать рабочие места. Темпы сокращения были наиболее медленными с мая, но в целом остались существенными. Причиной сокращения называлось отсутствие намерения нанимать новых работников взамен уволившихся по собственному желанию и уволенных.

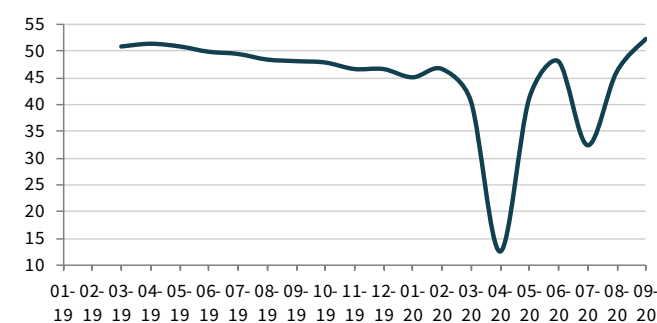
Основной показатель - это Индекс Деловой активности. Он рассчитывается на основе одного вопроса, который просит указать на изменения в объемах деловой активности по сравнению с месяцем ранее. Индекс варьируется от 0 до 100, при этом значение выше 50 указывает на рост, а ниже 50 - на сокращение. Индекс корректируется с учетом сезонных колебаний.

Увеличившись с 46.0 баллов в августе и преодолев критическую отметку 50.0, Индекс Деловой активности с учетом сезонных факторов в сентябре достиг 52.2 баллов, указав на наиболее стремительный рост в сфере услуг с момента начала сбора данных в марте 2019 года.

Основным фактором расширения стал первый рост новых заказов за прошедшие 12 месяцев, причем темпы роста были максимальными за всю историю исследования. По мнению опрошенных компаний, ослабление карантинных ограничений дало возможность удовлетворить накопившийся спрос и привело к резкому росту продаж. При этом следует отметить, что рост деловой активности и новых заказов был в целом умеренным.

Несмотря на активизацию потребительского спроса в сентябре казахстанские поставщики услуг продолжили сокращать рабочие

Tengri Partners Сферы услуг Казахстана Индекс деловой активности
ск, >50 = рост по сравнению с прошлым месяцем



Источник: Tengri Partners, IHS Markit.

места. Согласно полученным сообщениям, рост безработицы был связан с отсутствием инициатив по укомплектованию штата взамен уволившихся по собственному желанию; при этом ряд компаний сообщали, что в сентябре проводили сокращения. Темпы падения занятости были минимальными с мая, однако все еще резкими.

Тем временем ценовое бремя в сфере услуг Казахстана увеличилось. Индекс Цен на сырье и материалы с учетом сезонных факторов в сентябре остался значительно выше критической отметки 50.0. Это говорит о наиболее стремительном росте затрат казахстанских поставщиков услуг с мая. По словам респондентов, основными факторами инфляции наряду с невыгодным обменным курсом стали увеличение затрат на коммунальные услуги и рост цен на офисную технику.

При этом компании в основном не перекладывали возросшее бремя расходов на потребителей в связи с ожесточенной конкуренцией. Средние цены реализации услуг казахстанских поставщиков в сентябре снизились третий месяц подряд, что объясняется попытками привлечь клиентов за счет скидок. Темпы снижения цен замедлились по сравнению с августом и были незначительными.

Казахстанские поставщики услуг сохраняют оптимизм относительно роста деловой активности к сентябрю 2021 года. Уровень оптимизма был выше среднего показателя в рамках исследования. Компании объясняли свою уверенность улучшением спроса и ослаблением карантинных ограничений.

Тем не менее, степень оптимизма компаний заметно понизилась по сравнению с августом: некоторые участники исследования высказывали опасения относительно долгосрочности экономического восстановления.

Tengri Partners Совокупный PMI™ Казахстана

Рекордный рост деловой активности в частном секторе в сентябре

Увеличившись с 47.6 баллов в августе и преодолев критическую отметку 50.0, Совокупный Индекс PMI Казахстана* в сентябре составил 52.8 баллов, указав на первое увеличение деловой активности в частном секторе Казахстана с мая 2019 года. Более того, темпы роста достигли максимальных за все 19 месяцев проведения исследования.

Стремительное увеличение активности коснулось всех сфер, однако у производителей показатели выросли больше, чем у поставщиков услуг.

Основным фактором роста в частном секторе стало первое увеличение объемов новых заказов с июня, причем темпы этого увеличения были наиболее стремительными за всю историю исследования.

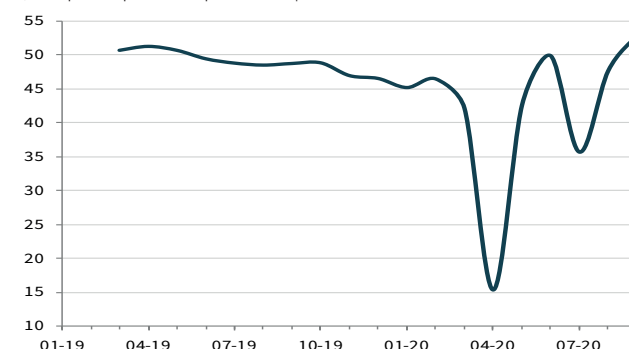
Более того, повышение производительности привело к незначительному сокращению невыполненных заказов. При этом компании продолжили сокращать рабочие места, хотя темпы сокращения замедлились до минимальных с мая.

Данные за сентябрь также указывают на очередное увеличение ценового бремени в компаниях частного сектора Казахстана. Темпы инфляции были наиболее стремительным за три последних месяца и остались существенными. Тем не менее, увеличившиеся затраты не были переложены на потребителей, а средние цены реализации продолжили снижаться второй месяц подряд.

В сентябре уровень оптимизма на ближайший год заметно понизился, однако Индекс Деловых ожиданий остался исторически высоким.

**Совокупный Индекс PMI – это средневзвешенные значения сопоставимых индексов PMI обрабатывающих отраслей и сферы услуг. Веса отражают относительный размер производственного сектора и сферы услуг согласно официальным данным ВВП. Составной индекс производительности Казахстана — это средняя взвешенная величина индексов Объемов производства промышленного сектора и Деловой активности сферы услуг Казахстана.*

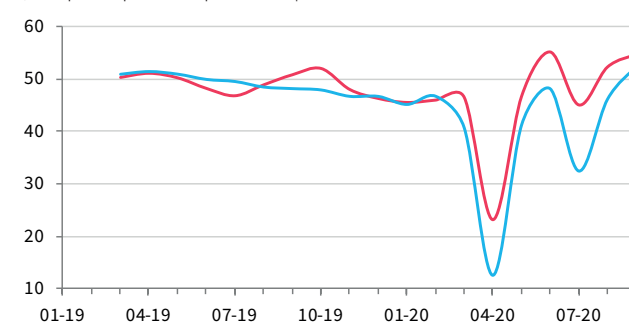
Tengri Partners Совокупный Индекс объемов производства
ск, >50 = рост по сравнению с прошлым месяцем



Источник: Tengri Partners, IHS Markit.

Объемы производства
Деловая активность

ск, >50 = рост по сравнению с прошлым месяцем



Источник: Tengri Partners, IHS Markit.

Comment

Комментируя результаты последнего исследования, Анвар Ушбаев, управляющий партнер и инвестиционный директор компании Tengri Partners, отметил:

"Данные за сентябрь указали на значительное улучшение деловой конъюнктуры в сфере услуг Казахстана: как деловая активность, так и новые заказы росли исторически рекордными темпами на фоне ослабления карантинных ограничений и активизации спроса.

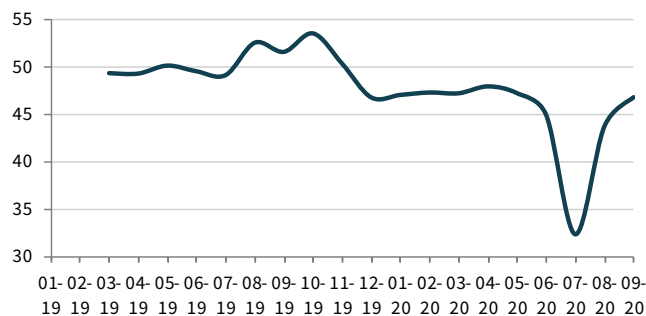
Тем не менее, в сентябре продолжилось сокращение рабочих мест, хотя его темпы были минимальными с мая. Участники

исследования называли основным фактором отсутствие намерения нанимать новых работников взамен уволившихся по собственному желанию. Уровень деловых ожиданий на ближайшие 12 месяцев понизился, однако в контексте исследования остался высоким. В целом представители компаний выражали уверенность в росте активности в течение ближайшего года, объясняя это увеличением продаж и ослаблением карантинных ограничений.

На совокупном уровне повышение показателей объясняется дальнейшим ростом объемов производства вместе с текущим стремительным усилением активности в сфере услуг. Индекс PMI в сентябре дает хорошие основания надеяться на восстановление казахстанской экономики."

Индекс Занятости

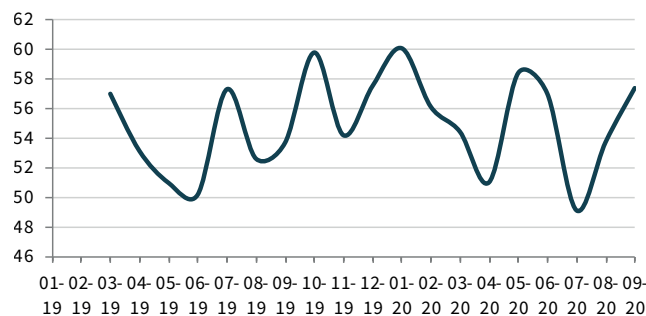
ск, >50 = рост по сравнению с прошлым месяцем



Источник: Tengri Partners, IHS Markit.

Индекс Себестоимости услуг

ск, >50 = инфляция по сравнению с прошлым месяцем



Источник: Tengri Partners, IHS Markit.

Контакт

Илья Цакалидис
Контакты с прессой
Tengri Partners
i.tsakalidis@tengripartners.com

Максим Крючков
Специалист по связям
Tengri Partners
m.kryuchkov@tengripartners.com

Lewis Cooper
Экономист
IHS Markit
T: +44-1491-461-019
lewis.cooper@ihsmarkit.com

Katherine Smith
Директор по связям
IHS Markit
T: +1 781 301 9311
katherine.smith@ihsmarkit.com

Survey methodology

Tengri Capital PMI™ Сферы услуг Казахстана скомпилирован компанией IHS Markit из ответов на вопросы, рассылаемые менеджерам по закупкам около 250 предприятий. Сектор включает в себя такие направления, как потребительские услуги (за исключением розничной торговли), транспорт, информации, коммуникации, финансы, страхование, недвижимость и другие профессиональные услуги. Панель разделена на детальные данные по секторам и численности персонала компаний, основанные на вкладе в ВВП.

Ответы на вопросы собираются во второй половине каждого месяца и указывают направление изменений по сравнению с предыдущим месяцем. Индекс диффузии рассчитывается для каждой переменной исследования. Индекс представляет собой сумму процента «более высоких» ответов и половину процента ответов «без изменений». Индексы варьируются от 0 до 100 и показатель выше 50 указывает на общее увеличение по сравнению с предыдущим месяцем, а ниже 50 - на общее снижение. Затем индексы корректируются с учетом сезонных колебаний.

Основное значение - это Индекс Деловой активности. Индекс диффузии рассчитывается для каждой переменной, которая отвечает на вопрос об изменениях по сравнению с месяцем ранее. Индекс Деловой активности сферы услуг сопоставим с Промышленным Индексом Объемов производства. Его можно назвать «PMI сферы услуг», но его нельзя приравнивать к главному Промышленному Индексу PMI.

Совокупный Индекс Объемов производства представляет собой средневзвешанное значение индекса объемов производства и индекса деловой активности в сфере услуг. Веса отражают относительный размер производственного сектора и сектора услуг согласно официальным данным ВВП. Совокупный Индекс Объемов производства можно назвать "Совокупный PMI", но его нельзя приравнивать к главному Промышленному Индексу PMI.

Базовые данные не пересматриваются после публикации. Однако сезонно откорректированные факторы время от времени могут пересматриваться, по мере необходимости, что отразится на сезонной коррекции серии.

За дальнейшей информацией по методологии исследования Индекса PMI, пожалуйста, обращайтесь по электронному адресу economics@ihsmarkit.com.

Даты исследования и история

Данные собирались с 11 по 25 сентября 2020.

Исследование началось в марте 2019 года.

Предупреждение

Права на интеллектуальную собственность, предусмотренные в этом документе, принадлежат или лицензированы IHS Markit. Любое несанкционированное использование, включая, среди прочего, копирование, распространение, передачу или иное применение любых фигурирующих в данном документе данных, не разрешается без предварительного согласия IHS Markit. Компания IHS Markit не несет никакой ответственности, обязанности или обязательств за или в отношении содержания или информации («данные»), содержащихся в этом документе, любые ошибки, неточности, пропуски или задержки данных, либо за любые действия, предпринятые в отношении этого. Ни при каких обстоятельствах IHS Markit не несет ответственности за любые фактические, случайные или косвенные убытки, понесенные в результате использования таких данных. Purchasing Managers' Index™ и PMI™ - зарегистрированные торговые марки Markit Economics Limited или лицензированы Markit Economics Limited. IHS Markit является зарегистрированной торговой маркой IHS Markit Ltd. и/или других отделений компании.

О Банке Tengri Partners

Tengri Partners является диверсифицированной банковской группой в Центральной Азии, занимающейся торговлей ценными бумагами, рынками капитала, инвестиционным банкингом, управлением инвестициями, коммерческим финансированием и основными инвестициями.

О компании IHS Markit

IHS Markit (NYSE: INFO) является мировым лидером в области информации, аналитики и решений для основных отраслей и рынков, которые управляют экономикой во всем мире. Компания предоставляет информацию следующего поколения, аналитику и пути решения для клиентов в сфере бизнеса, финансов и управления, повышая эффективности их работы и обеспечивая глубокое понимание, которое приводит к хорошо информированным, уверенным решениям. IHS Markit имеет более чем 50000 ключевых деловых и правительственных клиентов, в том числе 80 процентов Fortune Global 500 и ведущих финансовых институтов мира.

IHS Markit – зарегистрированная торговая марка IHS Markit Ltd и/или других отделений компании. Все другие названия компаний и продуктов могут являться товарными знаками соответствующих владельцев. © 2020 IHS Markit Ltd. Все права защищены.

Если вы хотите отказаться от рассылки данного релиза от IHS Markit, пожалуйста, сообщите по электронному адресу katherine.smith@ihsmarkit.com. Ознакомьтесь с политикой конфиденциальности, нажмите [здесь](#).

Индекс PMI

Purchasing Managers' Index™ (PMI™) в настоящее время рассчитывается для более 40 стран и основных регионов, включая Еврозону. Индекс PMI представляет собой наиболее ожидаемое исследование конъюнктуры рынка, за которым внимательно следят во всем мире. Центральные банки, финансовые рынки и руководители компаний ориентируются на результаты исследования, представляющие собой самые последние, точные и уникальные в своем роде ежемесячные показатели экономической активности. Дополнительную информацию можно получить на сайте ihsmarkit.com/products/pmi.html.