

Flash del índice PMI[®] de la Zona Euro de IHS Markit

El empleo en la zona euro aumenta al ritmo más intenso de más de una década

Resultados claves:

- El Flash del Índice PMI Compuesto de la Actividad Total de la Zona Euro⁽¹⁾ se situó en 55.9 (56.7 en septiembre), registrando su mínima de los dos últimos meses.
- El Flash del Índice PMI de Actividad Comercial del Sector Servicios de la Zona Euro⁽²⁾ se situó en 54.9 (55.8 en septiembre), alcanzando su mínima de los dos últimos meses.
- El Flash del Índice PMI de Producción del Sector Manufacturero de la Zona Euro⁽⁴⁾ se situó en 58.7 (59.2 en septiembre), indicando su mínima de los dos últimos meses.
- El Flash del Índice PMI del Sector Manufacturero de la Zona Euro⁽³⁾ se situó en 58.6 (58.1 en septiembre), registrando su máxima de los ochenta últimos meses.

Datos recopilados entre el 12 y el 23 de octubre

El sólido crecimiento reciente de la economía de la zona euro se mantuvo al comienzo del último trimestre del año, impulsado por otra marcada mejora de los nuevos pedidos. El aumento de las cargas de trabajo llevó a las empresas a contratar más personal al ritmo más intenso de más de una década.

A juzgar por la estimación Flash del Índice PMI[®] Compuesto de la Actividad Total de la Zona Euro de IHS Markit (basada en aproximadamente el 85% del total de las respuestas habituales), el PMI de la zona euro registró 55.9 en octubre, descendiendo frente a 56.7 registrado en septiembre.

Aunque el crecimiento de la actividad total se ha atenuado ligeramente, siguió siendo intenso y estuvo prácticamente en línea con la tendencia observada durante lo que va de 2017. La actividad de las firmas se vio apoyada por una acentuada llegada de nuevos pedidos. De hecho, el volumen de nuevos pedidos aumentó al mismo ritmo que en septiembre.

El crecimiento de la producción manufacturera siguió superando la expansión de la actividad del sector servicios, aunque en ambos sectores se ha observado un alza ligeramente más débil que en el mes anterior. Los fabricantes también registraron un crecimiento más rápido de los nuevos pedidos que sus homólogos del sector servicios, y su ritmo de expansión alcanzó su máxima de los últimos cuatro meses.

Los sólidos resultados del sector manufacturero reflejaron en parte un aumento de los nuevos pedidos para exportaciones, y el crecimiento de las exportaciones se aceleró frente al observado en septiembre.

Uno de los principales aspectos destacados de la última encuesta fue un intenso y acelerado aumento del empleo en el sector privado. Más aún, la tasa de creación de empleo fue la más robusta en más de una década. Los proveedores de servicios contrataron personal adicional al máximo nivel de los últimos siete meses, mientras que el crecimiento de las plantillas manufactureras fue el más intenso desde que comenzaron a recopilarse sus datos en junio de 1997.

La creación de empleo reflejó nuevas evidencias de presiones en la capacidad, puesto que los pedidos pendientes de nuevo aumentaron intensamente en octubre. Al mismo tiempo, los plazos de entrega de los proveedores del sector manufacturero se alargaron al máximo de los últimos ochenta meses debido a la presión ejercida en las cadenas de suministro.

Al igual que ha sucedido con la tendencia de la actividad total, la confianza empresarial se ha atenuado en octubre tras su máxima de cuatro meses registrada en septiembre. Se ha producido una reducción del optimismo tanto en el sector manufacturero como en el sector servicios, aunque en ambos casos las firmas se mantuvieron firmemente positivas respecto de las perspectivas para la actividad empresarial en los próximos 12 meses.

Precios

Las presiones inflacionistas siguieron aumentando en el comienzo del cuarto trimestre. Las empresas han indicado el aumento más rápido de los costes de los últimos seis meses y tanto el sector manufacturero como el sector servicios señalaron tasas de inflación más intensas en octubre.

Nuevas mejoras de la demanda han hecho posible que a menudo las firmas repercutieran a sus clientes las crecientes cargas de los costes. En consecuencia, la inflación de los precios cobrados se aceleró por tercer mes consecutivo y fue la más intensa desde junio de 2011. Al igual que ha sucedido con los precios de compra, las tarifas aumentaron a unas tasas más intensas en los dos sectores estudiados.

Desglose por países

Las economías de los dos países principales de la zona euro, Francia y Alemania, impulsaron el crecimiento en octubre, superando ampliamente al resto de los países de la zona de la divisa única. Francia indicó el crecimiento más intenso de la actividad total desde mayo de 2011 mientras que en Alemania la expansión se mantuvo sólida, aunque se atenuó ligeramente.

Fuera de los dos países principales, el ritmo de expansión de la actividad empresarial fue marcado, pero se atenuó hasta la mínima de los últimos doce meses. Los datos han indicado que la ralentización estuvo vinculada a una debilitación del crecimiento del sector servicios mientras que la producción manufacturera aumentó al ritmo más intenso de los últimos cuatro meses.

Puede consultar comunicados de prensa más detallados para Francia y Alemania en la [página web de comunicados de prensa del PMI](#).

Comentario:

Comentando sobre los datos del Flash PMI, Andrew Harker, Associate Director de IHS Markit, subrayó:

“La economía de la zona euro ha tenido un buen año hasta la fecha y los indicios iniciales apuntan a que este repunte ha continuado al comienzo del trimestre final de 2017. El PMI señaló otro sólido incremento de la actividad total en el sector privado en octubre.

Después de indicar un incremento del PIB del 0.7% en el tercer trimestre, parece que el ritmo de expansión se está manteniendo en torno a esta cifra a medida que el año se acerca a su fin.

La creación de empleo fue uno de los aspectos destacados de la última encuesta puesto que las firmas han contratado personal al ritmo más intenso de más de una década, en respuesta a las crecientes cargas de trabajo y a las presiones en la capacidad. Una vez más el sector manufacturero estuvo a la cabeza, registrando otro aumento récord del empleo.

La reciente fortaleza del euro no parece haber afectado mucho a las firmas, y el crecimiento de los nuevos pedidos para exportaciones se ha acelerado en octubre. Una sólida demanda en los mercados de exportación parece estar superando las posibles repercusiones negativas de la divisa.

Las presiones en la capacidad impulsaron la inflación al alza y tanto los costes como los precios cobrados aumentaron a tasas más aceleradas. De hecho, el incremento de las tarifas fue el más intenso desde junio de 2011.

Se anticipa que en esta semana el BCE anunciará una reducción de la compra de bonos para 2018, medida que parecería justificada a juzgar por los últimos datos del PMI.”

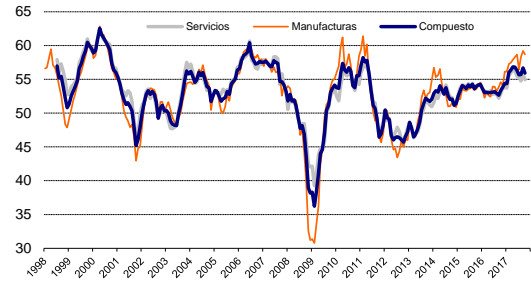
-Fin-

Resumen de los datos de octubre

Actividad	Compuesto	La actividad total aumenta intensamente, aunque a un ritmo más lento.
	Servicios	El ritmo de expansión disminuye frente al de septiembre.
	Manufacturas	El crecimiento de la producción se atenúa frente a la máxima reciente.
Nuevos pedidos	Compuesto	El crecimiento de los nuevos pedidos se mantiene igual al de septiembre.
	Servicios	El volumen de nuevos pedidos recibidos en el sector servicios sigue creciendo intensamente.
	Manufacturas	Un incremento ligeramente más rápido de los nuevos pedidos.
Pedidos pendientes	Compuesto	Sólido incremento de los pedidos pendientes.
	Servicios	El ritmo de acumulación de trabajos pendientes se atenúa levemente.
	Manufacturas	Otro intenso aumento de los pedidos por realizar.
Empleo	Compuesto	El alza más intensa del empleo en más de una década.
	Servicios	La creación de empleo marca su máxima de los últimos siete meses.
	Manufacturas	Un aumento récord del empleo.
Precios pagados	Compuesto	Un incremento más rápido de los precios pagados.
	Servicios	La inflación de los costes del sector servicios sigue cobrando ritmo.
	Manufacturas	El alza más marcada de los precios de compra de los últimos seis meses.
Precios cobrados	Compuesto	La inflación de los precios cobrados registra su máxima de los últimos setenta y seis meses.
	Servicios	El alza de las tarifas más rápida desde julio de 2011.
	Manufacturas	La inflación de los precios de venta se acelera por tercer mes consecutivo.
PMI⁽³⁾	Manufacturas	El índice PMI alcanza su máxima de los últimos ochenta meses (58.6).

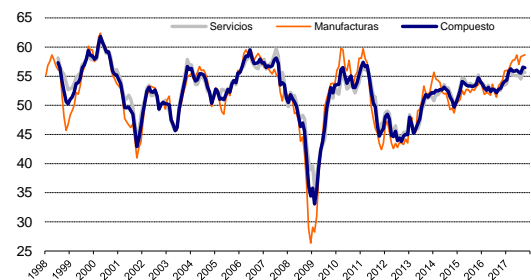
Actividad

PMI Zona Euro - Actividad



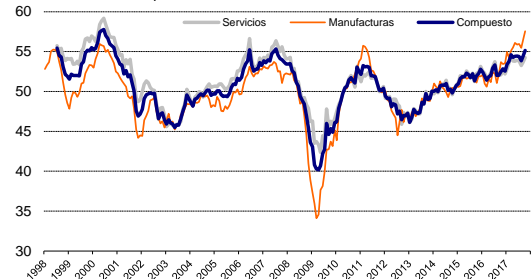
Nuevos pedidos

PMI Zona Euro - Nuevos Pedidos



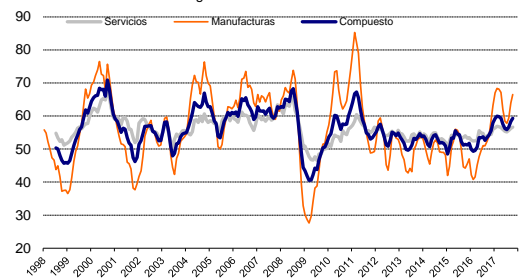
Empleo

Zona Euro PMI - Empleo



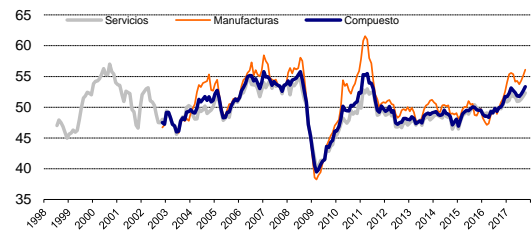
Precios pagados

PMI Zona Euro - Precios Pagados



Precios cobrados

PMI Zona Euro - Precios cobrados



Fuente: IHS Markit.

Si desea más información, por favor contacte con:

IHS Markit

Andrew Harker, Associate Director
Teléfono +44-1491-461-016
Móvil +44-740-881-4516
Email andrew.harker@ihsmarkit.com

Rob Dobson, Director
Teléfono +44-1491-461-095
Móvil: +44-782-691-3863
Email rob.dobson@ihsmarkit.com

Joanna Vickers, Comunicaciones Corporativa

Teléfono +44-20-7260-2234
Email joanna.vickers@ihsmarkit.com

Nota a los redactores:

Los datos finales de octubre se publican el día 2 de noviembre para los índices del sector manufacturero y el día 6 de noviembre para el del sector servicios y los índices compuestos.

El índice *PMI[®] (Purchasing Managers' Index[®])* de la zona euro es elaborado por IHS Markit y se basa en la información original obtenida a través de encuestas remitidas a un panel representativo de más de 5.000 empresas pertenecientes al sector servicios y al sector manufacturero de la zona euro. Los datos acerca del sector manufacturero comprende los siguientes países: Alemania, Francia, Italia, España, los Países Bajos, Austria, República de Irlanda y Grecia. Los datos acerca del sector servicios comprende los siguientes países: Alemania, Francia, Italia, España y la República de Irlanda. La estimación flash se basa normalmente en aproximadamente el 85%-90% de las respuestas mensuales del estudio *PMI* y se ha diseñado para proporcionar una indicación avanzada y precisa del índice *PMI* final.

Las diferencias medias entre los valores del flash y los valores del índice *PMI* final (final menos flash) desde las primeras comparaciones disponibles en enero de 2006 son las siguientes (las diferencias en términos absolutos ofrecen la mejor indicación de la verdadera variación, mientras que las diferencias medias ofrecen una mejor indicación de las tendencias):

Índice	Diferencia media	Diferencia media en términos absolutos
Índice Compuesto de Actividad Total de la zona euro ¹	0.0	0.2
Índice <i>PMI</i> del Sector Manufacturero de la zona euro ³	0.0	0.2
Índice de Actividad Comercial del Sector Servicios de la zona euro ²	0.0	0.3

La metodología del estudio del *Purchasing Managers' Index[®] (PMI[®])* se ha granjeado una reputación excelente por brindar la indicación más actualizada posible de lo que realmente está sucediendo en la economía del sector privado al estudiar variables tales como las ventas, el empleo, los stocks y los precios. Los índices son utilizados extensamente por empresas, gobiernos y analistas económicos de instituciones financieras como ayuda para entender mejor las condiciones empresariales y para poder orientar estrategias corporativas y de inversión. Especialmente, los bancos centrales de muchos países (incluyendo el Banco Central Europeo) utilizan la información para ayudarles a tomar decisiones sobre los tipos de interés. Los estudios del *PMI[®]* son los primeros indicadores de las condiciones económicas publicados cada mes y por ello están disponibles mucho antes que los datos comparables generados por organismos gubernamentales.

IHS Markit no modifica los datos subyacentes del estudio después de su publicación inicial, aunque sí puede modificar ocasionalmente los factores de ajuste estacional, lo cual afectará las series de datos ajustados estacionalmente. Los datos históricos relacionados con las cifras subyacentes (sin ajustar), la publicación inicial de las series de datos ajustados estacionalmente y los datos modificados con posterioridad están a disposición de los suscriptores de IHS Markit. Por favor contacte con: economics@ihsmarkit.com.

Nota informativa:

1. El Índice *PMI* Compuesto de Actividad Total de la zona euro es una media ponderada del Índice de Producción del Sector Manufacturero y el Índice de Actividad Comercial del Sector Servicios.
2. El Índice de la Actividad Comercial del Sector Servicios de la zona euro es el equivalente directo al Índice de Producción del Sector Manufacturero, basado en la siguiente pregunta del estudio: ¿El nivel de actividad comercial en su empresa es superior, igual o inferior respecto al mes anterior?
3. El Índice *PMI* del Sector Manufacturero de la zona euro es un índice compuesto basado en una combinación ponderada de las siguientes cinco variables del estudio (medida indicada entre paréntesis): nuevos pedidos (0.3), producción (0.25), empleo (0.2), plazo de entrega de proveedores (0.15), stocks de compras (0.1). El Índice de plazos de entrega está invertido para que su gráfico sea comparable.
4. El Índice de Producción del Sector Manufacturero de la zona euro está basado en la siguiente pregunta del estudio: ¿El nivel de producción en su empresa es superior, igual o inferior respecto al mes anterior?

Acerca de IHS Markit (www.ihsmarkit.com)

IHS Markit (las acciones se cotizan en el Nasdaq con el símbolo: INFO) es un proveedor, líder a nivel internacional, de información, estudios analíticos y experiencia para forjar soluciones para las principales industrias y mercados que impulsan el crecimiento económico en todas partes del mundo. La empresa ofrece información, análisis y soluciones de próxima generación a clientes empresariales, financieros y gubernamentales, mejorando su eficacia operativa y proporcionando un profundo entendimiento que les permite tomar decisiones resueltas y bien informadas. IHS Markit tiene una cartera de más de 50.000 clientes empresariales y gubernamentales claves, entre los que se incluyen el 85% de las empresas más grandes del mundo (según la revista Fortune Global 500) y las principales instituciones financieras del mundo. IHS Markit tiene sus oficinas centrales en Londres y se ha comprometido a una estrategia de crecimiento sostenible y rentable.

IHS Markit es una marca comercial registrada de IHS Markit Ltd. Todos los demás nombres de empresas y productos pueden ser marcas comerciales de sus respectivos propietarios. © 2017 IHS Markit Ltd. Todos los derechos reservados.

Acerca del PMI

Los estudios Purchasing Managers' Index[®] (PMI[®]) están disponibles para más de 40 países y en regiones claves, incluyendo la zona euro. Se han convertido en los estudios de negocios más consultados en el mundo y son la elección preferida de los bancos centrales, los mercados financieros y los responsables de la toma de decisiones empresariales por su capacidad de proporcionar indicadores mensuales actualizados, exactos y, a menudo, únicos de las tendencias económicas. Para más información, visite: www.markit.com/product/pmi

Los derechos de propiedad intelectual del Flash del índice PMI[®] de la Zona Euro incluido en este documento son propiedad de IHS Markit o le han sido cedidos bajo licencia. Queda prohibido todo uso no autorizado, incluidos pero no limitados a los siguientes: la copia, distribución, transmisión o cualquier otra forma de utilización de los datos que aparezcan en el mismo, sin el previo consentimiento de IHS Markit. IHS Markit no aceptará responsabilidad, deber u obligación algunos con respecto al contenido o la información (los "datos") incluidos en este documento, ni en relación con cualquier error, inexactitud, omisión o retrasos en los datos, ni por ninguna acción derivada de dichos datos. IHS Markit no será responsable en ningún caso de los daños o perjuicios especiales, accidentales o consecuentes que surjan de la utilización de los datos. Purchasing Managers' Index[®] y PMI[®] son marcas comerciales registradas de Markit Economics Limited o cedidas a Markit Economics Limited bajo licencia. IHS Markit es una marca comercial registrada de IHS Markit Ltd.

Si no desea recibir comunicados de IHS Markit, por favor contacte joanna.vickers@ihsmarkit.com. Para leer nuestra política de privacidad, [pinche aquí](#).