

İstanbul Sanayi Odası Türkiye PMI® İmalat Sanayi Raporu

Türk imalat sektöründe son 6 yılı aşkın dönemin en hızlı büyümesi gerçekleşti

Ağustos 2017

Önemli Noktalar:

- Türkiye PMI endeksi son 77 ayın en yüksek düzeyi olan 55,3'e ulaştı
- Üretim ve yeni siparişlerde belirgin artışlar gerçekleşti
- Enflasyonist baskılar Temmuz'a kıyasla arttı

Özet:

İstanbul Sanayi Odası ve IHS Markit'ten elde edilen PMI® anket verileri Türk imalat sektörünün faaliyet koşullarında Ağustos ayında son 6 yılı aşkın dönemin en güçlü iyileşmesinin yaşandığına işaret etti. İmalat sektörünün faaliyet koşullarındaki genel iyileşme Mart 2011'den beri gözlenen en iyi düzeyde kaydedildi. Üretim, yeni siparişler, satın alma faaliyetleri ve istihdamdaki genişleme Temmuz'a kıyasla ivme kazandı ve üretimdeki büyüme Mart 2011'den sonraki dönemin en yüksek hızında gerçekleşti. Tamamlanmamış işler Ağustos'ta yükseldi ve imalatçıların kapasite kullanımını üzerindeki baskının arttığına işaret etti. Ayrıca, son anket verileri imalat sektöründeki enflasyonist baskıların ılımlı düzeyde arttığını gösterdi.

İstanbul Sanayi Odası Türkiye İmalat Satın Alma Yöneticileri Endeksi (PMI), imalat sanayinin kaydettiği performansı sergilemek amacıyla

tasarlanmış tek rakamlı, bileşik performans göstergesidir. Manşet göstergesi; yeni siparişler, fabrika çıkışları, istihdam, tedarikçilerin teslim süresi ve satın alma stokları gibi göstergelerden elde edilmektedir. 50,0 değerinin üzerinde ölçülen tüm rakamlar sektörde genel anlamda iyileşmeye işaret etmektedir.

Temmuz'da 53,6 olarak ölçülen PMI endeksi Ağustos'ta 55,3'e yükselerek Türk imalat sektörünün faaliyet koşullarındaki genel iyileşmenin güçlü seyrettiğini gösterdi. PMI endeksinin Ağustos ayındaki değeri, Mart 2011'den beri gözlenen en yüksek düzeyde ve uzun dönem ortalaması olan 50,8'in belirgin bir şekilde üzerinde kaydedildi.

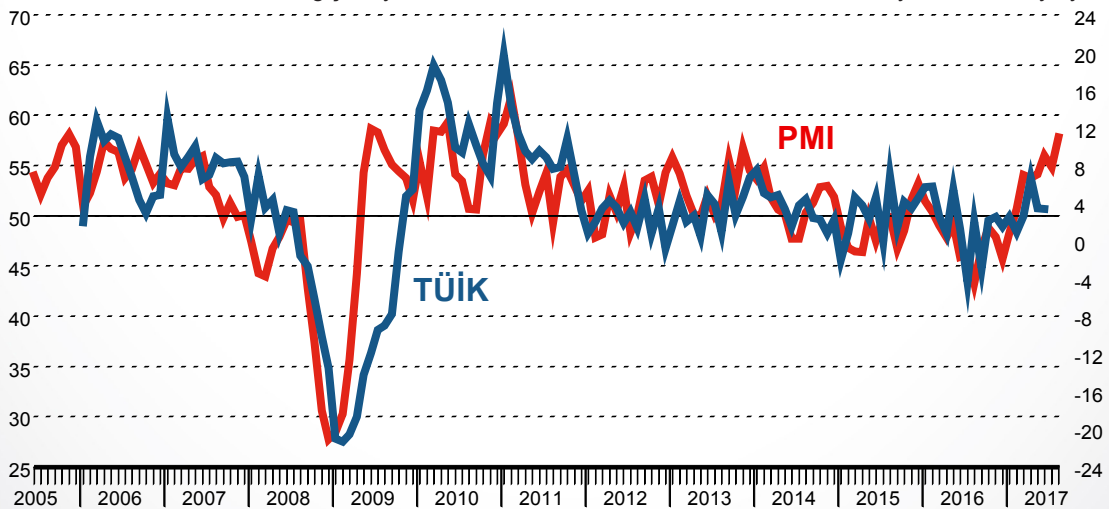
İmalat sektörünün yeni siparişleri üst üste altıncı ay olacak şekilde Ağustos'ta arttı. Ayrıca büyüme Temmuz'a kıyasla hızlandı ve Haziran'da kaydedilen son 76 ayın en yüksek düzeyine çok

Devamı arka sayfada...

Tarihsel bakış:

PMI Üretim Endeksi, 50 = değişme yok

Sanayi Üretimi, % yıl/yıl



Yayın yasağının geçerli olduğu tarih ve saat: 10:00 (İSTANBUL) / 0700 (UTC) 5 Eylül 2017

TÜRKİYE

İstanbul Sanayi Odası Türkiye PMI® İmalat Sanayi Raporu

yakın gerçekleşti. Anket verileri iç piyasalardan alınan yeni siparişlerin, yeni ihracat siparişlerinden daha yüksek hızda genişlemeye devam ettiğine işaret etti.

Türk imalat sektörü üretimi üst üste yedinci ay olacak şekilde Ağustos'ta arttı. Ayrıca büyüme son 4 ayda üçüncü kez olacak şekilde hızlandı ve Mart 2011'den beri gözlenen en güçlü düzeyde gerçekleşti.

Firmalar, üretimi karşılamak amacıyla kapasitelerini genişletti. İstihdam artışı Temmuz'a göre hızlanırken satın alma faaliyetlerindeki artış Kasım 2013'den sonraki dönemin en yüksek hızında gerçekleşti. İstihdam artışındaki hızlanmaya rağmen tamamlanmamış işler Ağustos'ta arttı.

Girdi fiyatları enflasyonu Aralık 2016'dan beri ilk kez Ağustos'ta yükseldi ve Mayıs'tan beri gözlenen en yüksek değere ulaştı. Benzer şekilde, nihai ürün fiyatları enflasyonu son 7 ayda ilk kez olacak şekilde artış kaydetti.

Yorum:

İstanbul Sanayi Odası Türkiye İmalat PMI anket verileri hakkında değerlendirmede bulunan IHS Markit Ekonomi Bölümü Direktörü Trevor Balchin, şunları söyledi:

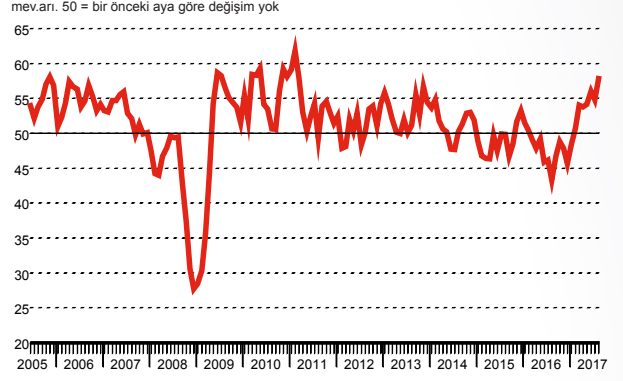
“Türk imalat sektörünün faaliyet koşullarında Ağustos ayında yaklaşık son altı buçuk yılın en güçlü genel iyileşmesi gerçekleşti ve böylelikle imalat sektörü vites yükseltti. Bunun yansıması olarak; üretim, yeni siparişler ve istihdamda artış hızlandı.”

İstanbul Sanayi Odası Türkiye PMI® İmalat Sanayi Raporu

Üretim Endeksi

S: Üretiminiz bir ay öncesine göre nasıl değişti?

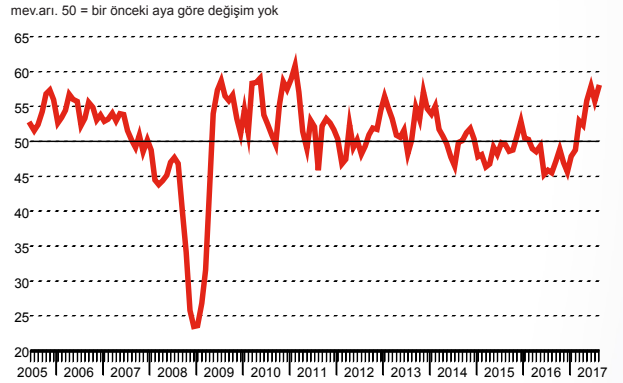
Türk imalat sektöründe üretim Ağustos'ta üst üste yedinci ay olacak şekilde yükseldi. Firmalar üretim artışının büyük ölçüde iyileşen yeni siparişler ve piyasa koşullarından kaynaklandığını belirttiler. Ayrıca büyüme Mart 2011'den beri gözlenen en yüksek hızda kaydedildi.



Yeni Siparişler Endeksi

S: Aldığınız toplam siparişlerin miktarı bir ay öncesine göre nasıl değişti?

Türk imalat sektörü tarafından alınan yeni iş hacmi Ağustos'ta daha da arttı ve yeni iş hacmindeki yükseliş trendi altıncı aya taşındı. Ayrıca büyüme Temmuz'a kıyasla hızlandı ve Haziran'da kaydedilen son 76 ayın en yüksek düzeyine çok yakın gerçekleşti.



Daha fazla bilgi için lütfen iletişime geçiniz:

İstanbul Sanayi Odası

Nesrin Akçay, Ekonomik Araştırmalar Şb. Md.
Tel.: +90 212 252 2900 Dahili: 180
Email: nakcay@iso.org.tr

IHS Markit

Trevor Balchin, Director, Economics
Telephone +44-1491-461-065
Email: trevor.balchin@ihsmarkit.com

Joanna Vickers, Corporate Communications
Telephone +44207-260-2234
Email: joanna.vickers@ihsmarkit.com

İstanbul Sanayi Odası Türkiye PMI® İmalat Sanayi Raporu

İstanbul Sanayi Odası

Kurulduğu 1952 yılından bu yana üyelerinin Türkiye ekonomisine katkılarından aldığı güçle faaliyetlerini sürdüren İstanbul Sanayi Odası (İSO), Türkiye'nin en büyük sanayi odası, Türk sanayisinin de en güçlü temsilcilerinden biridir. İSO üyeleri tarafından yaratılan katma değer Türkiye sanayi sektörü katma değeri içindeki payı yaklaşık %36'dır. İSO üyeleri Türkiye sanayi sektörü üretiminin yaklaşık %34'ünü gerçekleştirmektedir. Türkiye'nin 500 Büyük Sanayi Kuruluşu'nun yaklaşık %40'ı İSO üyelerinden oluşmaktadır.

İstanbul Sanayi Odası, üyelerine yenilikçi hizmetler sunarak, sanayimizin sürdürülebilir gelişmesini desteklemekte ve rekabet gücünün gelişmesine katkıda bulunmaktadır. Bu amaçla; inovasyon, teknoloji geliştirme, üniversite-sanayi işbirliği, mesleki eğitim, uluslararası ilişkiler, çevre ve enerji gibi sanayimiz için hayati önem taşıyan konularda yurt içi ve uluslararası ortaklıklarla yeni projeler ve hizmetler geliştirerek sanayicilerimizin kullanımına sunmaktadır.

İstanbul sanayisi ile ilgili en geniş bilgi birikimine sahip olan İSO, gerçekleştirdiği ekonomik araştırmalar ve derlediği verilerle bir yandan sanayicilerimize yön gösterirken diğer yandan ekonomi ve sanayi politikalarının şekillenmesine katkıda bulunmaktadır.

IHS Markit Hakkında:

IHS Markit (Nasdaq: INFO), dünya ekonomisine yön veren pazarlar ve sektörler hakkında bilgi, analiz ve çözümler üreten dünya lideri bir şirkettir. Finans dışı özel sektör, finans sektörü ve kamudan oluşan geniş müşteri yelpazesine operasyonel verimliliklerini artırmalarını, sağlıklı ve bilgili karar almalarını sağlayacak yeni nesil bilgi, analiz ve çözümler sunmaktadır. IHS Markit'in özel sektör ve kamuda 50.000'den fazla kilit müşterisi bulunmaktadır. Fortune Global 500'ün yüzde 85'ine ve dünyanın lider finans kuruluşlarına hizmet vermektedir. Genel Merkezi Londra olan IHS Markit, sürdürülebilir ve karlı büyümeyi benimsemiş bir şirkettir.

IHS Markit, IHS Markit Ltd.'nin kayıtlı ticari markasıdır. Diğer bütün şirket ve ürün isimleri ilgili sahibin ticari markası olabilir. Copyright © 2017 IHS Markit Ltd. Tüm Hakları Saklıdır.

PMI Hakkında:

Satın Alma Yöneticileri Endeksi™ (PMI®'lar) anketleri artık Euro Bölgesi gibi önemli bölgeler dâhil olmak üzere, 30'dan fazla ülkede yayınlanacak. Bu anketler, güncel, doğru ve genellikle benzersiz aylık ekonomik eğilim göstergeleri sunabilme kapasitesi sayesinde, merkez bankaları yanında, mali piyasalar ve ticari karar vericiler tarafından dünyada en çok takip edilen iş anketi unvanına sahiptir. Daha fazla bilgi için: www.markit.com/products/pmi.

Veri ve Sunum Yöntemi ile İlgili Notlar:

İstanbul Sanayi Odası Türkiye İmalat PMI® (Satın Alma Yöneticileri Endeksi™) IHS Markit tarafından üretilmiştir. Rapor, Türkiye imalat sektöründe yer alan 400'ün üzerinde şirketten oluşan temsili panelden elde edilen orijinal anket verilerini içermektedir. Panel, Türk Gayri Safi Yurt İçi Hasılasına (GSYİH) olan endüstriyel katkısı baz alınarak, Standart Sanayi Sınıflandırma grubuna (SIC – Standard Industrial Classification) göre tabakalandırılmıştır.

Anket cevapları, eğer mevcutsa, ay ortasında toplanan verilere göre bir önceki ay ile karşılaştırıldığında görülen değişimleri yansıtmaktadır. 'Rapor'da' tüm göstergeler için her bir cevabı verenlerin yüzdesinin yanında arttı/daha iyi cevabını verenlerle azaldı/daha kötü oldu cevabını verenler arasındaki net fark ve 'yayılm' endeksi sunulmaktadır. Bu endeks, olumlu cevapların sayısı ve 'aynı kaldı' cevabını verenlerin yarısının toplamından oluşmaktadır.

Yayılm endeksleri öncü bir gösterge niteliği taşımaktadır ve değişimin hüküm süren yönünü gösteren pratik özet niteliğinde bir ölçüdür. 50 değerinin üzerinde ölçülen endeks bu değişkende artış olduğunu, 50 değerinin altında ölçülen endeks ise genel anlamda düşüş olduğunu göstermektedir.

IHS Markit, ilk yayım tarihinden sonra anket temel verilerinde herhangi bir değişiklik yapmamaktadır, ama mevsimlik etkilerden arındırılmış bilgiler zaman içinde revize edilebildiğinden, mevsimlik etkilerden arındırılmış veri dizilimi bundan etkilenebilir. Temel rakamlara (düzeltilmemiş) ilişkin tarihsel veriler, ilk yayımlanan mevsimlik etkilerden arındırılmış seriler ve sonradan revize edilen veriler IHS Markit abonelerine sunulmaktadır. Lütfen economics@markit.com adresi ile irtibata geçin.

IHS Markit Satın Alma Yöneticileri Endeksi™ (PMI®) şu ağırlıklarda, beş ayrı bireysel endeksin ağırlıklandırılması yoluyla hesaplanan bileşik bir endekstir: Yeni Siparişler - 0,3, Fabrika Çıktıları - 0,25, İstihdam - 0,2, Tedarikçilerin Teslim Süresi - 0,15, Satın Alınan Stok Malları - 0,1, ve bu hesaplarda Tedarik Süresi endeksi diğer endekslerle aynı yönde hareket edecek biçimde ters çevrilmiştir.

Satın Alma Yöneticileri Endeksi™ (PMI®) anket yöntem bilimi, satış, istihdam, envanter ve fiyatlar gibi değişkenleri takip ederek, özel ekonomi sektöründe neler olup bittiğinin mümkün olan en güncel göstergesini sunma konusunda olağanüstü saygınlık kazanmıştır. Endeksler, ticaret koşullarını daha iyi anlayarak, kurumsal ve yatırım stratejisini yönlendirmek amacıyla işletmeler, hükümetler ve finansal kurumlarda hizmet veren ekonomi analistleri tarafından yaygın olarak kullanılmaktadır. Özellikle birçok ülkede merkez bankaları (Avrupa Merkez Bankası dâhil) bu verileri kullanarak faiz oranları hakkında kararlar vermektedirler. PMI anketleri, her ay yayımlanan ekonomik koşulların ilk göstergeleri olup, bu nedenle hükümet organları tarafından üretilen kıyaslanabilir verilerden çok daha önce elde edilebilmektedir.

İstanbul Sanayi Odası Türkiye PMI® İmalat Sanayi Raporu fikri mülkiyet hakları IHS Markit şirketine aittir veya bir lisans anlaşması çerçevesinde kullanılmaktadır. Önceden IHS Markit'in izni alınmaksızın, kopyalama, dağıtma veya yayınlama dahil ancak bunlarla sınırlı olmamak üzere, buradaki verilerin herhangi bir şekilde izinsiz kullanılması yasaktır. Buradaki içerik veya bilgiler ("veriler"), verilerdeki hatalar, yanlışlıklar, ihmaller veya gecikmeler nedeniyle veya bunlarla ilgili olarak, veya buna dayanarak gerçekleştirilen eylemler nedeniyle IHS Markit'in herhangi bir yükümlülüğü veya sorumluluğu bulunmamaktadır. IHS Markit, verilerin kullanılmasından kaynaklanan herhangi bir özel, arazi veya dolaylı kayıptan hiçbir şekilde sorumlu tutulamaz. Purchasing Managers' Index™ ve PMI® Markit Economics Limited şirketinin ticari markalarıdır veya bir lisans anlaşması çerçevesinde kullanılmaktadır. İstanbul Sanayi Odası yukarıda sözü edilen markaları lisanslı kullanmaktadır. IHS Markit, IHS Markit Ltd şirketinin kayıtlı ticari markasıdır.