

Purchasing Managers' Index®
INFORMAZIONI SENSIBILI AL MERCATO
DATA DI PUBBLICAZIONE: 10:00 (ora italiana) / 08:00 (UTC) 24 luglio 2017

IHS Markit Flash PMI® sull'Eurozona

Per il secondo mese consecutivo, lo slancio di crescita dell'eurozona perde vigore

Punti chiave:

- Flash PMI Composito della Produzione nella zona Euro⁽¹⁾ a 55.8 (56.3 a giugno). Valore minimo in 6 mesi.
- Flash PMI delle Attività Terziarie nella zona Euro⁽²⁾ a 55.4 (55.4 a giugno). Valore di crescita invariato.
- Flash PMI della Produzione Manifatturiera nella zona Euro⁽⁴⁾ a 56.9 (58.7 a giugno). Valore minimo in 6 mesi.
- Flash PMI del Manifatturiero nella zona Euro⁽³⁾ a 56.8 (57.4 a giugno). Valore minimo in 3 mesi.

Dati raccolti tra il 12 e il 21 luglio

Nonostante il tasso di crescita abbia registrato un valore leggermente inferiore ai recenti record sia nel manifatturiero che nel terziario e le pressioni inflazionistiche si siano ulteriormente attenuate, secondo i dati dell'indagine PMI®, l'eurozona ha iniziato il terzo trimestre con una base solida.

L'indice PMI IHS Markit dell'eurozona di luglio ha segnato un calo per il secondo mese consecutivo. Secondo la preliminare stima flash, basata su circa l'85% delle risposte finali, da 56.3 di giugno, il valore è sceso ai minimi in sei mesi con 55.8.

Anche se diminuito rispetto ai recenti valori record, l'indice ha mantenuto un livello elevato rispetto agli standard storici ed ha segnato uno dei più forti incrementi degli ultimi sei anni.

La crescita ha nuovamente coinvolto entrambi i settori, con il manifatturiero che, spinto soprattutto da un altro forte aumento delle esportazioni, ha continuato a registrare livelli di produzione maggiori del terziario, anche se il tasso di incremento è rallentato al valore più debole da gennaio.

La crescita dei nuovi ordini, le commesse inevase e l'occupazione, hanno tutti indicato un calo nel mese

di luglio, con tassi tuttavia rimasti elevati. Se i nuovi ordini e le commesse in giacenza hanno segnato una crescita appena inferiore ai recenti record in sei anni, il tasso di creazione occupazionale ha continuato a raggiungere uno dei livelli più alti dell'ultimo decennio. L'incremento è stato maggiore nel settore manifatturiero misurando il secondo aumento occupazionale più alto in assoluto.

La forte ondata di assunzioni è il frutto non solo del costante afflusso di ordini dei mesi recenti, ma anche dell'attuale ottimismo sulle condizioni future degli affari. La fiducia sulle prospettive per l'anno prossimo si è mantenuta positiva rispetto agli standard storici, pur scivolando ai minimi da gennaio.

Le aziende monitorate hanno nel frattempo riportato costi in continua salita, anche se il tasso di inflazione si sia attenuato ulteriormente dal record in cinque anni e mezzo segnato a inizio anno. Tale flessione è legata all'aumento più lento dei costi del manifatturiero, inoltre il rialzo generale dei prezzi di acquisto è stato il più basso da novembre.

L'aumento dei prezzi medi di vendita di beni e servizi è stato poco più lento del ritmo modesto di giugno scorso, segnando l'incremento più debole da gennaio.

Da un punto di vista nazionale, Francia e Germania hanno mantenuto tassi di espansione forti, segnando però un indebolimento per il secondo mese consecutivo. Entrambe le nazioni hanno inoltre indicato una crescita occupazionale notevole.

Nelle altre nazioni monitorate, si è registrato un rilancio della crescita che ha indicato il secondo maggior aumento mensile dell'ultimo decennio. Tale espansione è stata accompagnata da un forte incremento dell'occupazione. Anche se il tasso

generale della creazione di posti di lavoro fuori da Germania e Francia sia scivolato ai minimi in cinque mesi, è comunque rimasto tra i più alti degli ultimi dieci anni.

anni. Questi sono segnali che fanno pensare ad una economia in crescita piuttosto che sofferente.”

-Fine-

Commento

Commentando i dati PMI Flash, Chris Williamson, Chief Business Economist presso IHS Markit ha detto:

“Il crollo del PMI di luglio indica come il recente slancio di crescita dell'eurozona, pur rimanendo impressionante, abbia perso vigore.

“I dati dell'indagine sono rimasti coerenti con la crescita trimestrale del PIL dello 0.6%, in leggero ribasso rispetto al tasso segnalato durante il secondo trimestre di oltre lo 0.7%.

“Il rallentamento del tasso di crescita economica segnalato dall'indagine e il conseguente indebolimento della pressione sui prezzi, aumenta la convinzione che gli organi decisionali della BCE non avranno fretta ad implementare un ulteriore alleggerimento quantitativo, e considereranno tutte le opzioni sino a quando la banca centrale non vedrà chiari segnali di sostenibilità della ripresa.

“E' troppo presto per essere certi che si tratta di un semplice ostacolo temporaneo, oppure che la ripresa stia già iniziando a svanire. I dati sinora confermano la prima ipotesi, con l'economia che si è imbattuta in una strettoia a causa della recente velocità della ripresa.

“Gli indicatori che solitamente anticipano le tendenze, tra i quali l'indice dei nuovi ordini, sta suggerendo come la forte crescita continuerà nei prossimi mesi. Conseguentemente è stata registrata una forte espansione dei livelli occupazionali, in quanto le imprese hanno cercato di espandere la loro capacità in linea con la crescente domanda.

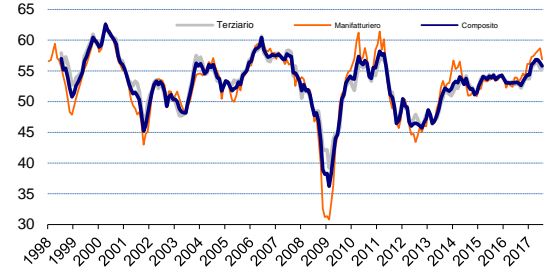
“Ad ogni modo, nonostante l'occupazione sia cresciuta ai ritmi più veloci durante l'ultimo decennio, l'indagine sta mostrando livelli di lavoro inevaso record in quasi sei anni. Anche i tempi medi di consegna dei fornitori, a causa della maggiore domanda rispetto all'offerta per parecchi beni, si sono allungati al tasso maggiore in oltre sei

Riepilogo dei dati di Luglio

Produzione	Composito	Ennesimo forte incremento della produzione.
	Terziario	Inv ariata crescita dell'attività terziaria.
	Manif atturiero	Più lento, ma sempre sostenuto, aumento della produzione.
Nuovi Ordini	Composito	Rallenta la crescita dei nuovi ordini.
	Terziario	Diminuisce leggermente l'incremento delle nuov e commesse.
	Manif atturiero	Un altro forte aumento degli ordini nel manif atturiero.
Commesse Inevase	Composito	Aumento al tasso più lento da febbraio delle commesse inevase.
	Terziario	Crescita modesta delle commesse inevase.
	Manif atturiero	Inv ariato l'accumulo di ordini inevasi.
Occupazione	Composito	Resta forte il tasso di creazione occupazionale
	Terziario	Leggero rallentamento della crescita dell'occupazione.
	Manif atturiero	Organici in aumento ad un tasso più rapido.
Prezzi d'Acquisto	Composito	Il più lento aumento dei prezzi d'acquisto da novembre.
	Terziario	Nuovo forte rialzo dei prezzi d'acquisto nel terziario.
	Manif atturiero	La più debole inflazione dei costi in nov e mesi.
Prezzi alla Vendita	Composito	Prezzi di vendita in modesto aumento.
	Terziario	Inv ariato il tasso inflazionistico delle tariffe.
	Manif atturiero	Il più lento aumento dei prezzi di vendita dell'anno in corso.
PMI⁽⁹⁾	Manif atturiero	PMI ai minimi in 3 mesi con 56.8.

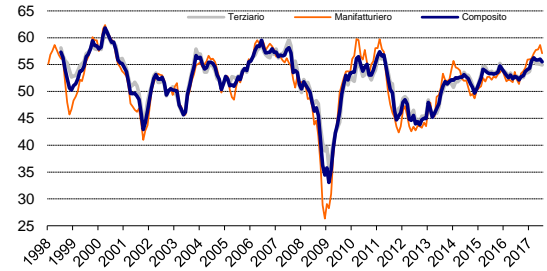
Produzione

PMI Eurozona - Produzione



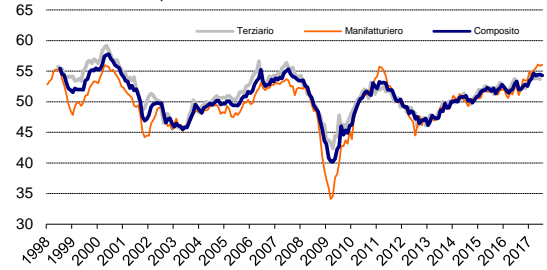
Nuovi Ordini

PMI Eurozona - Nuovi Ordini



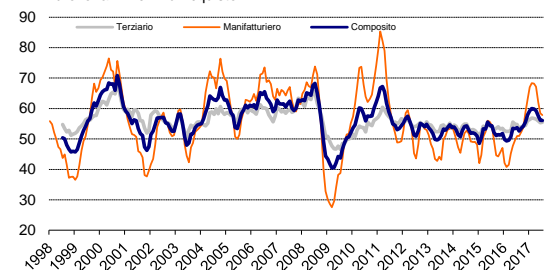
Occupazione

PMI Eurozona - Occupazione



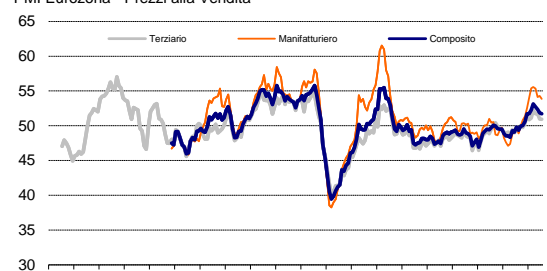
Prezzi d'Acquisto

PMI Eurozona - Prezzi d'Acquisto



Prezzi alla Vendita

PMI Eurozona - Prezzi alla Vendita



Fonte: IHS Markit

Per ulteriori informazioni contattare:

IHS Markit

Chris Williamson, Chief Business Economist
Telefono +44-20-7260-2329
Mobile +44-779-555-5061
Email chris.williamson@ihsmarkit.com

Rob Dobson, Senior Economist
Telefono +44-1491-461-095
Mobile +44-782-691-3863
Email rob.dobson@ihsmarkit.com

Joanna Vickers, Corporate Communications
Telefono +44-20-7260-2234
E-mail joanna.vickers@ihsmarkit.com

Michaela Bernardini, Panel Manager
Telefono + 44-1491-461-031
Email michaela.bernardini@ihsmarkit.com

Note per i redattori:

I dati finali di maggio saranno pubblicati il 1° agosto per il manifatturiero e il 3 agosto per gli indicatori del terziario e composito.

Il *PMI*[®] (*Purchasing Managers' Index*[®]) dell'eurozona è prodotto dalla IHS Markit e si basa su un campione d'indagine di oltre 5000 aziende del settore manifatturiero e terziario. I dati nazionali sul manifatturiero riguardano Germania, Francia, Italia, Spagna, Olanda, Austria, Irlanda e Grecia. I dati nazionali sul terziario riguardano Germania, Francia, Italia, Spagna e Irlanda. La previsione flash si basa ogni mese su circa l'85-90% del numero totale delle risposte *PMI* e fornisce un'accurata indicazione preliminare dei dati finali *PMI*.

Le differenze medie tra i valori flash e gli indici finali *PMI* (valori finali meno flash), da quando i paragoni sono diventati disponibili nel gennaio del 2006 sono le seguenti (le differenze in termini assoluti forniscono un'indicazione migliore delle variazioni reali, mentre le differenze medie costituiscono un'indicazione migliore di qualsiasi inclinazione):

Indice	Differenza media	Differenza media in termini assoluti
Indice Composito della Produzione nell'Eurozona ¹	0.0	0.2
Indice <i>PMI</i> settore Manifatturiero dell'Eurozona ³	0.0	0.2
Indice <i>PMI</i> delle Attività del Terziario nell'Eurozona ²	0.0	0.3

La metodologia dell'indagine *Purchasing Managers' Index*[®] (*PMI*[®]) ha una reputazione eccezionale per la sua capacità di fornire le indicazioni più aggiornate possibili di ciò che sta realmente accadendo nel settore privato, tramite il monitoraggio di variabili come le vendite, i livelli occupazionali, le scorte ed i prezzi. Gli indici sono usati su larga scala da aziende, governi ed analisti economici all'interno di istituzioni finanziarie come strumento per capire meglio le condizioni degli affari e come guida per le strategie aziendali e di investimento. In modo particolare le banche centrali di molti paesi, tra cui la Banca Centrale Europea, usano questi dati come supporto nelle decisioni sui tassi d'interesse. Le indagini *PMI*[®] sono i primi indicatori delle condizioni economiche pubblicati ogni mese e sono quindi disponibili molto prima dei dati comparabili prodotti dagli enti governativi.

La IHS Markit non effettua correzioni ai dati dopo la pubblicazione, ma i fattori stagionali, dove applicabile, possono essere modificati di tanto in tanto andando quindi a cambiare l'intera serie di dati destagionalizzati. I dati storici che riguardano i principali valori (grezzi), la prima pubblicazione di dati destagionalizzati, e i successivi dati corretti sono disponibili per gli abbonati IHS Markit. Per informazioni contattare economics@ihsmarkit.com.

Note

1. Il *PMI* Composito sulla Produzione viene calcolato facendo una media tra l'Indice della Produzione Manifatturiera e l'Indice delle Attività del settore Terziario.
2. L'Indice delle Attività del Terziario è l'equivalente diretto dell'Indice della Produzione Manifatturiera e si basa sulla domanda specifica dell'indagine "Il livello delle attività all'interno della sua azienda è maggiore, uguale o minore se paragonato al mese precedente?"
3. Il *PMI* del settore Manifatturiero è un indice composito che si basa sulla combinazione proporzionale delle seguenti variabili dell'indagine (tra parentesi il supporto per ogni indice): ordini (0.3); produzione (0.25); occupazione (0.2); tempi di consegna dei fornitori (0.15); giacenze dei materiali acquistati (0.1). L'indice dei tempi di consegna è invertito.
4. L'indice della Produzione Manifatturiera si basa sulla domanda specifica dell'indagine "Il livello della produzione all'interno della sua azienda risulta più alto, uguale o più basso se paragonato al mese scorso?"

IHS Markit (www.ihsmarkit.com)

IHS Markit (Nasdaq: INFO) è un leader mondiale in informazioni essenziali, analisi e competenze che offrono soluzioni per le principali aziende ed i mercati che guidano l'economia mondiale. L'azienda fornisce informazioni di ultima generazione, analisi e soluzioni ad aziende, enti finanziari e governativi, migliorandone l'efficienza operativa e fornendo una visione approfondita capace di generare decisioni ben consapevoli e sicure. IHS Markit ha più di 50000 clienti tra aziende chiave ed istituzioni governative, compreso l'85 per cento di Fortune Global 500 ed i più importanti istituti finanziari mondiali. Con la sua sede principale a Londra, la IHS Markit si impegna a mantenere una crescita sostenibile e proficua.

IHS Markit è un marchio registrato di IHS Markit Ltd. Tutti gli altri nomi di aziende e prodotti possono essere marchi dei rispettivi proprietari © 2017 IHS Markit Ltd. Tutti i diritti riservati.

PMI

Ora disponibili per oltre 30 Paesi e principali regioni come l'Eurozona, *Purchasing Managers' Indexes*[®] (*PMI*[®]) sono diventate le indagini economiche più seguite a livello mondiale dalle banche centrali, dai mercati finanziari e da coloro che prendono decisioni nel mondo degli affari grazie alla capacità che hanno di fornire indicatori mensili di trend economici unici, aggiornati, ed accurati. Per maggiori informazioni visitate www.markit.com/product/pmi.

I diritti di proprietà intellettuale per l'Eurozone Flash PMI[®] appartengono, o sono utilizzati su licenza della IHS Markit. Ogni utilizzo non autorizzato, includendo senza limiti la copia, distribuzione, trasmissione o qualsiasi altro utilizzo dei dati, non è permesso senza il previo consenso della IHS Markit. La IHS Markit non ha alcuna responsabilità, dovere o obbligazione riguardo al contenuto e alle informazioni (dati) qui presenti contenenti errori, imprecisioni, omissioni o ritardi dei dati o per qualsiasi azione presa con il loro utilizzo. IHS Markit non sarà responsabile per danni speciali, incidentali o consequenziali all'utilizzo dei dati. Purchasing Managers' Index[®] e PMI[®] sono sia marchi registrati, o utilizzati su licenza della Markit Economics Limited. IHS Markit è un marchio registrato della IHS Markit Ltd.

Se preferite non ricevere questo comunicato stampa da IHS Markit, contattate joanna.vickers@ihsmarkit.com per leggere le norme sulla privacy, [cliccate qui](#).