

IHS Markit Flash PMI[®] sull'Eurozona

Assunzioni record nell'eurozona in più di dieci anni

Punti chiave:

- Flash PMI Composito della Produzione nella zona Euro⁽¹⁾ a 55.9 (56.7 a settembre). Valore minimo in 2 mesi.
- Flash PMI delle Attività Terziarie nella zona Euro⁽²⁾ a 54.9 (55.8 a settembre). Valore minimo in 2 mesi.
- Flash PMI della Produzione Manifatturiera nella zona Euro⁽⁴⁾ a 58.7 (59.2 a settembre). Valore minimo in 2 mesi.
- Flash PMI del Manifatturiero nella zona Euro⁽³⁾ a 58.6 (58.1 a settembre). Valore massimo in 80 mesi.

Dati raccolti tra il 12 ed il 23 ottobre

All'inizio dell'ultimo trimestre, i forti valori di crescita dell'eurozona si sono mantenuti grazie ad una nuova impennata degli ordini, che ha incoraggiato la crescita occupazionale delle aziende con ritmi di assunzione record in più di dieci anni.

Dall'analisi dei dati flash preliminari, basata su circa l'85% delle risposte finali, l'indice PMI IHS Markit dell'eurozona di ottobre ha registrato 55.9, in calo rispetto 56.7 di settembre.

Anche se in leggero rallentamento, la crescita della produzione si è mantenuta forte e generalmente in linea con l'andamento cui abbiamo assistito nel 2017. Le aziende hanno ricevuto lo stimolo di una nuova forte ondata di ordini, segnando infatti lo stesso tasso di incremento delle attività avutosi a settembre.

La crescita della produzione del settore manifatturiero ha continuato a superare in velocità quella del terziario ed ambedue hanno indicato espansioni leggermente più deboli rispetto ai mesi precedenti. Rispetto a quelle terziarie, le aziende manifatturiere hanno inoltre registrato un aumento più rapido degli ordini in entrata, fino a toccare un valore record di espansione in quattro mesi.

La forte prestazione del manifatturiero è stata in parte dovuta alla maggiore entrata di ordini esteri, che hanno registrato un incremento rispetto a settembre.

Il fattore chiave dell'ultima indagine è stato l'aumento netto e accelerato delle assunzioni del settore privato, segnando peraltro il più forte tasso di crescita occupazionale in più di dieci anni. Le aziende del settore terziario hanno indicato un record di assunzioni in sette mesi, mentre quelle del manifatturiero hanno registrato il record assoluto da giugno 1997, data d'inizio dell'indagine.

La creazione di posti di lavoro ha evidenziato ulteriormente l'entità delle pressioni sulle capacità operative, con un livello di commesse inevase che nel mese di ottobre ha di nuovo indicato un forte aumento. Allo stesso tempo, viste le pressioni sulla catena di distribuzione, il settore manifatturiero ha registrato il più cospicuo allungamento dei tempi di consegna dei fornitori in 80 mesi.

Dopo aver toccato un record in quattro mesi a settembre, in linea con l'andamento della produzione, rallenta ad ottobre la fiducia delle aziende campione. Sia nel settore manifatturiero che in quello terziario si è registrata una riduzione dell'ottimismo, ma in entrambi i casi le aziende sono rimaste fortemente fiduciose sulle previsioni di andamento dell'attività nei prossimi 12 mesi.

Prezzi

All'inizio del quarto trimestre, le pressioni inflazionistiche hanno continuato ad aumentare. Le aziende monitorate hanno indicato il più rapido incremento dei prezzi di acquisto in sei mesi e, ad ottobre, ambedue i settori manifatturiero e terziario hanno indicato un inasprimento dei tassi di inflazione.

L'ulteriore aumento della domanda ha spesso

agevolato le aziende nel passare i prezzi al cliente, col risultato che l'inflazione dei prezzi di vendita ha indicato un'accelerazione per il terzo mese consecutivo segnando il valore più alto da giugno 2011. In entrambe i settori monitorati, sia i prezzi di acquisto che di vendita hanno indicato un incremento maggiore.

Dettagli nazionali

Francia e Germania, le due maggiori economie dell'eurozona, hanno guidato la crescita di ottobre, superando comodamente le altre nazioni della regione della moneta unica. La Francia ha indicato la crescita della produzione più forte da maggio 2011, mentre la Germania, pur rallentando leggermente, ha mantenuto valori considerevoli.

Al di fuori delle due maggiori economie, il tasso di espansione dell'attività è stato forte, calando però ai valori più deboli dell'anno. I dati hanno mostrato che il rallentamento è collegato all'indebolimento della crescita del settore terziario, visto l'incremento della produzione manifatturiera ad un valore record in quattro mesi.

Potete trovare maggiori dettagli in merito a Francia e Germania sulla [pagina web pubblicazioni PMI](#).

Commento

Commentando i dati PMI Flash, Andrew Harker, Associate Director presso IHS Markit ha dichiarato:

“Sino ad ora l'economia dell'eurozona ha avuto un buon anno, ed i segnali indicano che questa tendenza si è mantenuta all'inizio dell'ultimo trimestre del 2017. Il PMI ha segnalato ad ottobre un ulteriore e forte aumento della produzione del settore privato.

“Con l'approssimarsi della fine dell'anno pare che il tasso di espansione si stia stabilizzando sul valore di incremento del PIL dello 0.7% registrato nel terzo trimestre.

“La creazione occupazionale è stata l'elemento chiave di quest'ultima indagine; infatti le aziende campione, conseguentemente al maggiore carico di lavoro e alle pressioni sulla capacità produttiva, hanno assunto nuovo personale al tasso più veloce in più di dieci anni. Il settore manifatturiero ancora una volta ha guidato la crescita, riportando l'ennesima crescita record dei livelli del personale.

“Pare che le aziende campione non siano state eccessivamente colpite dal recente rafforzamento dell'euro. Infatti ad ottobre sono state riportate crescite più rapide delle esportazioni, con la proficua domanda da parte dei mercati esteri che sembra aver giocato un ruolo più importante di qualsiasi altro impatto negativo sul cambio-valuta.

“La pressione sulla capacità ha avuto un effetto di spinta sull'inflazione, con sia i prezzi di acquisto che quelli di vendita in aumento a tassi più veloci, con questi ultimi che hanno registrato l'incremento maggiore da giugno 2011.

“Nei prossimi giorni della settimana, sembra che la BCE annuncerà l'intenzione di ridurre il suo programma di acquisto titoli per il 2018, mossa questa che troverebbe giustificazione considerati gli ultimi dati PMI.”

Riepilogo dei dati di Ottobre

Produzione	Composito	Forte aumento della produzione ma ad un tasso più lento.
	Terziario	Diminuisce il tasso di espansione rispetto a settembre.
	Manifatturiero	Crescita della produzione in calo rispetto ai record recenti.
Nuovi Ordini	Composito	Crescita invariata dei nuovi ordini da settembre.
	Terziario	Continua il forte aumento dei nuovi ordini del terziario.
	Manifatturiero	Incremento poco più rapido delle commesse in entrata.
Commesse Inevase	Composito	Forte aumento delle commesse inevase.
	Terziario	Rallenta leggermente il tasso di accumulo.
	Manifatturiero	Crescita leggermente più rapida delle commesse inevase.
Occupazione	Composito	Record di aumento occupazionale in dieci anni.
	Terziario	Creazione occupazionale al record in sette anni.
	Manifatturiero	Aumento record dell'occupazione.
Prezzi d'Acquisto	Composito	Aumento più rapido dei prezzi d'acquisto.
	Terziario	Continua la crescita dell'inflazione dei costi del terziario.
	Manifatturiero	Il più forte aumento dei prezzi d'acquisto in sei mesi.
Prezzi alla Vendita	Composito	L'inflazione dei prezzi di vendita sale al record in 76 mesi.
	Terziario	Il più rapido aumento dei prezzi da luglio 2011.
	Manifatturiero	L'inflazione dei prezzi accelera per il terzo mese consecutivo.
PMI⁽³⁾	Manifatturiero	Il PMI sale al record in 80 mesi con 58.6.

Produzione

PMI Eurozona - Produzione



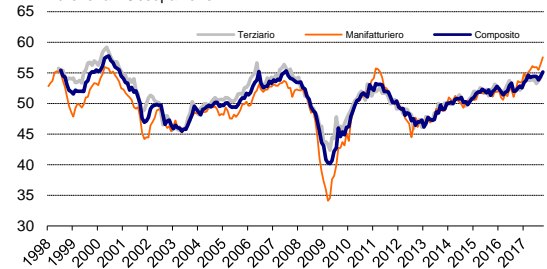
Nuovi Ordini

PMI Eurozona - Nuovi Ordini



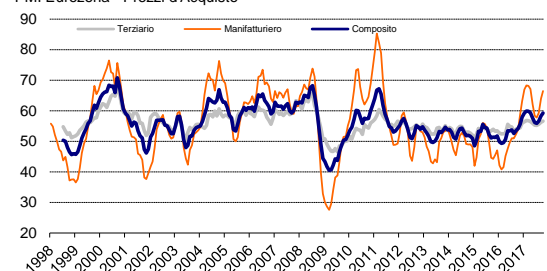
Occupazione

PMI Eurozona - Occupazione



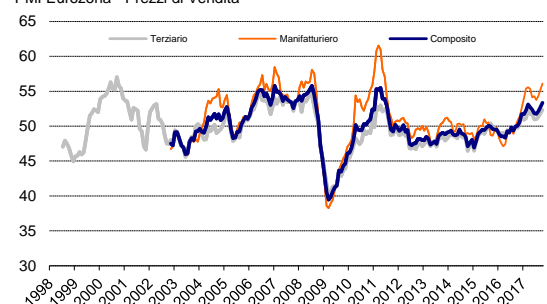
Prezzi d'Acquisto

PMI Eurozona - Prezzi d'Acquisto



Prezzi di Vendita

PMI Eurozona - Prezzi di Vendita



Fonte: IHS Markit

Per ulteriori informazioni contattare:**IHS Markit**

Andrew Harker, Associate Director

Telefono +44-1491-461-016

Mobile +44-740-881-4516

Email andrew.harker@ihsmarkit.com

Rob Dobson, Director

Telefono +44-1491-461-095

Mobile +44-782-691-3863

Email rob.dobson@ihsmarkit.com

Joanna Vickers, Corporate Communications

Telefono +44-20-7260-2234

Email joanna.vickers@ihsmarkit.com

Michaela Bernardini, Senior Panel Manager

Telefono + 44-1491-461-031

Email michaela.bernardini@ihsmarkit.com**Note per i redattori:**

I dati finali di settembre saranno pubblicati il 2 novembre per il manifatturiero e il 6 novembre per gli indicatori del terziario e composito.

Il *PMI*[®] (*Purchasing Managers' Index*[®]) dell'eurozona è prodotto dalla IHS Markit e si basa su un campione d'indagine di oltre 5000 aziende del settore manifatturiero e terziario. I dati nazionali sul manifatturiero riguardano Germania, Francia, Italia Spagna, Olanda, Austria, Irlanda e Grecia. I dati nazionali sul terziario riguardano Germania, Francia, Italia, Spagna e Irlanda. La previsione flash si basa ogni mese su circa l'85-90% del numero totale delle risposte *PMI* e fornisce un'accurata indicazione preliminare dei dati finali *PMI*.

Le differenze medie tra i valori flash e gli indici finali *PMI* (valori finali meno flash), da quando i paragoni sono diventati disponibili nel gennaio del 2006 sono le seguenti (le differenze in termini assoluti forniscono un'indicazione migliore delle variazioni reali, mentre le differenze medie costituiscono un'indicazione migliore di qualsiasi inclinazione):

Indice	Differenza media	Differenza media in termini assoluti
Indice Composito della Produzione nell'Eurozona ¹	0.0	0.2
Indice <i>PMI</i> settore Manifatturiero dell'Eurozona ³	0.0	0.2
Indice <i>PMI</i> delle Attività del Terziario nell'Eurozona ²	0.0	0.3

La metodologia dell'indagine *Purchasing Managers' Index*[®] (*PMI*[®]) ha una reputazione eccezionale per la sua capacità di fornire le indicazioni più aggiornate possibili di ciò che sta realmente accadendo nel settore privato, tramite il monitoraggio di variabili come le vendite, i livelli occupazionali, le scorte ed i prezzi. Gli indici sono usati su larga scala da aziende, governi ed analisti economici all'interno di istituzioni finanziarie come strumento per capire meglio le condizioni degli affari e come guida per le strategie aziendali e di investimento. In modo particolare le banche centrali di molti paesi, tra cui la Banca Centrale Europea, usano questi dati come supporto nelle decisioni sui tassi d'interesse. Le indagini *PMI*[®] sono i primi indicatori delle condizioni economiche pubblicati ogni mese e sono quindi disponibili molto prima dei dati comparabili prodotti dagli enti governativi.

La IHS Markit non effettua correzioni ai dati dopo la pubblicazione, ma i fattori stagionali, dove applicabile, possono essere modificati di tanto in tanto andando quindi a cambiare l'intera serie di dati destagionalizzati. I dati storici che riguardano i principali valori (grezzi), la prima pubblicazione di dati destagionalizzati, e i successivi dati corretti sono disponibili per gli abbonati IHS Markit. Per informazioni contattare economics@ihsmarkit.com.

Note

1. Il *PMI* Composito sulla Produzione viene calcolato facendo una media tra l'Indice della Produzione Manifatturiera e l'Indice delle Attività del settore Terziario.
2. L'Indice delle Attività del Terziario è l'equivalente diretto dell'Indice della Produzione Manifatturiera e si basa sulla domanda specifica dell'indagine "Il livello delle attività all'interno della sua azienda è maggiore, uguale o minore se paragonato al mese precedente?"
3. Il *PMI* del settore Manifatturiero è un indice composito che si basa sulla combinazione proporzionale delle seguenti variabili dell'indagine (tra parentesi il supporto per ogni indice): nuovi ordini (0.3); produzione (0.25); occupazione (0.2); tempi di consegna dei fornitori (0.15); giacenze dei materiali acquistati (0.1). L'indice dei tempi di consegna è invertito.
4. L'indice della Produzione Manifatturiera si basa sulla domanda specifica dell'indagine "Il livello della produzione all'interno della sua azienda risulta più alto, uguale o più basso se paragonato al mese scorso?"

IHS Markit (www.ihsmarkit.com)

IHS Markit (Nasdaq: INFO) è un leader mondiale in informazioni essenziali, analisi e competenze che offrono soluzioni per le principali aziende ed i mercati che guidano l'economia mondiale. L'azienda fornisce informazioni di ultima generazione, analisi e soluzioni ad aziende, enti finanziari e governativi, migliorandone l'efficienza operativa e fornendo una visione approfondita capace di generare decisioni ben consapevoli e sicure. IHS Markit ha più di 50000 clienti tra aziende chiave ed istituzioni governative, compreso l'85 per cento di Fortune Global 500 ed i più importanti istituti finanziari mondiali. Con la sua sede principale a Londra, la IHS Markit si impegna a mantenere una crescita sostenibile e proficua.

IHS Markit è un marchio registrato di IHS Markit Ltd. Tutti gli altri nomi di aziende e prodotti possono essere marchi dei rispettivi proprietari © 2017 IHS Markit Ltd. Tutti i diritti riservati.

PMI

Disponibili in oltre 40 Paesi e principali regioni come l'Eurozona, le indagini economiche *Purchasing Managers' Indexes*[®] (*PMI*[®]) sono diventate le più seguite a livello mondiale dalle banche centrali, dai mercati finanziari e da coloro che prendono decisioni nel mondo degli affari grazie alla capacità che hanno di fornire indicatori mensili di trend economici unici, aggiornati, ed accurati. Per maggiori informazioni consultare il sito www.markit.com/product/PMI

I diritti di proprietà intellettuale per l'Eurozone Flash PMI[®] appartengono, o sono utilizzati su licenza della IHS Markit. Ogni utilizzo non autorizzato, includendo senza limiti la copia, distribuzione, trasmissione o qualsiasi altro utilizzo dei dati, non è permesso senza il previo consenso della IHS Markit. La IHS Markit non ha alcuna responsabilità, dovere o obbligazione riguardo al contenuto e alle informazioni (dati) qui presenti contenenti errori, imprecisioni, omissioni o ritardi dei dati o per qualsiasi azione presa con il loro utilizzo. IHS Markit non sarà responsabile per danni speciali, incidentali o consequenziali all'utilizzo dei dati. Purchasing Managers' Index[®] e PMI[®] sono sia marchi registrati, o utilizzati su licenza della Markit Economics Limited. IHS Markit è un marchio registrato della IHS Markit Ltd.

Se preferite non ricevere questo comunicato stampa da IHS Markit, contattate joanna.vickers@ihsmarkit.com per leggere le norme sulla privacy, [cliccate qui](#)