

IHS Markit Flash PMI[®] sull'Eurozona

A settembre, la crescita dell'eurozona riprende vigore

Punti chiave:

- Flash PMI Composito della Produzione nella zona Euro⁽¹⁾ a 56.7 (55.7 ad agosto). Valore massimo in 4 mesi.
- Flash PMI delle Attività Terziarie nella zona Euro⁽²⁾ a 55.6 (54.7 ad agosto). Valore massimo in 4 mesi.
- Flash PMI della Produzione Manifatturiera nella zona Euro⁽⁴⁾ a 59.5 (58.3 ad agosto). Valore massimo in 77 mesi.
- Flash PMI del Manifatturiero nella zona Euro⁽³⁾ a 58.2 (57.4 ad agosto). Valore massimo in 79 mesi.

Dati raccolti tra il 12 ed il 21 settembre

Chiusura molto positiva del terzo trimestre per l'economia dell'eurozona, che ha indicato un record di crescita dell'attività da maggio, riportando uno dei più forti tassi di crescita in più di sei anni.

In base alla stima flash preliminare, basata su circa l'85% delle risposte finali, l'indice PMI IHS Markit dell'eurozona di settembre è salito a 56.7 aumentando rispetto 55.7 di agosto.

Il flusso di nuovi ordini ha mostrato il maggior incremento mensile da aprile 2011. Tale rialzo segna una nuova impennata della domanda dopo il rallentamento del tasso di crescita avutosi nei due mesi precedenti.

La crescita ha indicato un'accelerazione sia del manifatturiero che del terziario, con il primo mantenutosi alla guida dell'espansione. Se l'attività del settore terziario ha segnato il maggior incremento da maggio, la crescita della produzione del manifatturiero ha toccato un valore record da aprile 2011, indicando il maggior distacco di crescita rispetto al terziario da gennaio 2014.

Il settore produttore di beni ha di nuovo beneficiato della spinta delle esportazioni, il cui tasso di crescita è leggermente diminuito vista la recente

crescita dell'euro, mantenendo comunque un valore poco superiore alla media dell'anno in corso.

L'indagine ha inoltre rilevato segnali di pressione sulle capacità produttive.

Il livello delle commesse inevase ha indicato il maggior aumento da febbraio 2011 con aziende che hanno fatto fatica a tenere il passo con la maggiore entrata di nuovi ordini.

Allo stesso tempo si è registrato il maggiore allungamento dei tempi medi di consegna dei fornitori manifatturieri in quasi sei anni e mezzo.

La necessità di aumentare la capacità produttiva ha prodotto il secondo maggior incremento dell'occupazione dell'ultimo decennio, leggermente inferiore al recente record avutosi nel periodo post crisi a marzo.

La prestazione superiore del manifatturiero è stata causata dalla crescita record dell'occupazione. Se la crescita degli organici del terziario è aumentata segnando un valore simile ai record raggiunti quest'anno, nel manifatturiero si assiste ad un tasso di incremento molto più forte, che ha superato il record ventennale del maggio scorso.

L'aumento della richiesta di personale è stato anche la conseguenza del migliorato ottimismo circa il futuro, sollevandosi dal valore minimo in otto mesi di agosto e toccando un record da giugno. La fiducia ha segnato l'incremento più alto in tre mesi sia nel manifatturiero che nel terziario

Prezzi

Al tasso più rapido di crescita dell'attività ed al rialzo della domanda nel mese di settembre si è aggiunto anche il rialzo della pressione dei prezzi. L'inflazione dei prezzi di acquisto e di vendita è aumentata per il secondo mese consecutivo, toccando il valore più alto da aprile.

I prezzi di vendita dei servizi hanno indicato il

maggior aumento da maggio, mentre l'aumento dei prezzi di fabbrica ha indicato lo stesso valore record già avutosi a giugno 2011.

Dettagli nazionali

Leggendo i dati nazionali, Francia e Germania hanno indicato tassi di espansione record in più di sei anni, ambedue segnando una crescita occupazionale maggiore rispetto ai precedenti incrementi avutisi nei mesi passati.

Nelle altre nazioni, la crescita dell'attività è scesa al valore minimo in sei mesi, restando comunque appena inferiore alla media dell'anno in corso. Conseguentemente al clima di ottimismo rispetto alle previsioni future, la crescita del mercato del lavoro è stata leggermente più rapida.

Maggiori dettagli sulle uscite di Francia e Germania sono disponibili sulla [pagina web pubblicazioni PMI](#).

Commento

Commentando i dati PMI Flash, Chris Williamson, Chief Business Economist presso IHS Markit ha dichiarato:

“Una vigorosa crescita della produzione ha concluso l'estate dell'economia dell'eurozona, con il PMI che ha bissato a settembre i precedenti tassi di crescita record della produzione, dei nuovi ordini e dei livelli occupazionali.

“I dati dell'indagine hanno mostrato una crescita del PIL del terzo trimestre dello 0.7%, con un acceleramento del vigore del tasso che è di buon auspicio per un incoraggiante fine dell'anno.

“Il forte valore dell'euro, anche se al momento ha avuto solo un modesto impatto sulle esportazioni, è stato menzionato dalle aziende manifatturiere come elemento che desta preoccupazioni. Il settore industriale è rimasto di fatto il traino principale dell'attuale ripresa, con le esportazioni che hanno giocato un ruolo importante nella crescita dei nuovi ordini e nell'incoraggiare ulteriormente investimenti sull'espansione della capacità.

“La creazione occupazionale sia del settore manifatturiero che dei servizi è stata la seconda maggiore osservata in più di dieci anni. Il livello occupazionale del manifatturiero ha di gran lunga superato i precedenti record dell'indagine sino a

registrare la crescita mensile maggiore in più di venti anni.

“Nonostante l'incremento del livello del personale, la capacità produttiva continua ad incepparsi, fattore questo che spesso costringe i clienti a pagare prezzi più alti al fine di assicurarsi la fornitura sia di beni che di servizi.

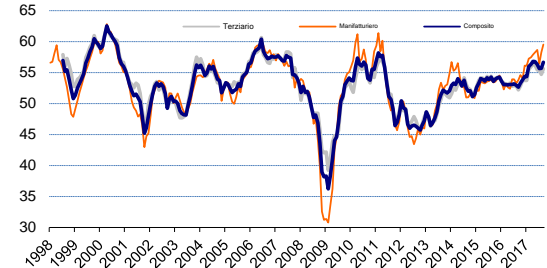
“L'aumento dell'attività unito all'accumulo della pressione sui prezzi alimenterà le aspettative di un imminente annuncio della BCE nel voler riconsiderare la politica di emissioni degli stimoli, riducendo quindi l'acquisto di beni finanziari per il 2018.”

Riepilogo dei dati di Settembre

Produzione	Composito	Accelera il tasso di espansione della produzione.
	Terziario	Crescita dell'attività al record in quattro mesi.
	Manifatturiero	La più forte crescita della produzione da aprile 2011.
Nuovi Ordini	Composito	Crescita dei nuovi ordini al record in 77 mesi.
	Terziario	Più rapida la crescita dei nuovi ordini del terziario.
	Manifatturiero	Le commesse del settore manifatturiero in considerevole aumento.
Commesse Inevase	Composito	Il più forte accumulo da febbraio 2011.
	Terziario	Il più netto incremento in più di sei anni.
	Manifatturiero	Aumento record delle commesse inevase.
Occupazione	Composito	In ripresa il tasso di creazione occupazionale
	Terziario	Forte aumento degli organici nei servizi.
	Manifatturiero	Tasso di crescita record dell'occupazione nel settore manifatturiero.
Prezzi d'Acquisto	Composito	Aumento più netto dei prezzi d'acquisto.
	Terziario	Il più rapido incremento dei costi in cinque mesi.
	Manifatturiero	La più rapida inflazione dei costi da aprile.
Prezzi alla Vendita	Composito	L'inflazione dei prezzi di vendita accelera per il secondo mese consecutivo.
	Terziario	Leggero aumento dei prezzi di vendita.
	Manifatturiero	Il più rapido aumento delle tariffe in sei mesi
PMI⁽³⁾	Manifatturiero	Il PMI sale al record in 79 mesi con 58.2.

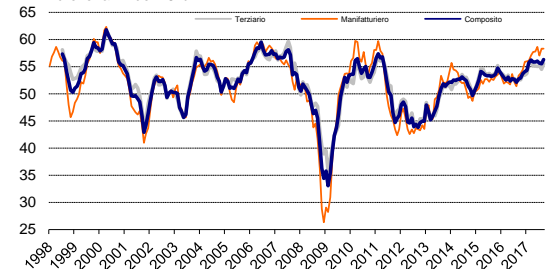
Produzione

PMI Eurozona - Produzione



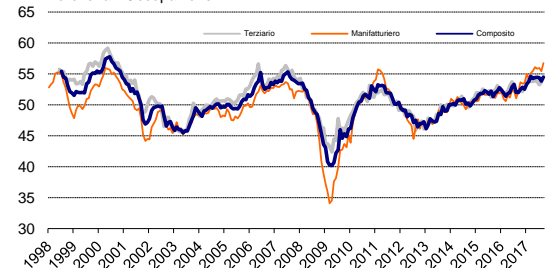
Nuovi Ordini

PMI Eurozona - Nuovi Ordini



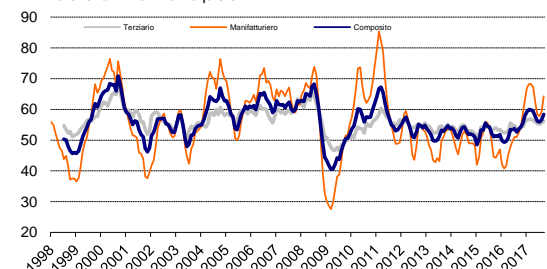
Occupazione

PMI Eurozona - Occupazione



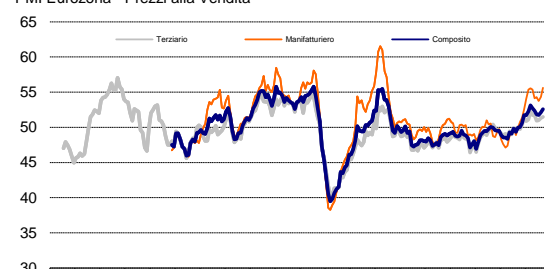
Prezzi d'Acquisto

PMI Eurozona - Prezzi d'Acquisto



Prezzi alla Vendita

PMI Eurozona - Prezzi alla Vendita



Fonte: IHS Markit

Per ulteriori informazioni contattare:

IHS Markit

Chris Williamson, Chief Business Economist
Telefono +44-20-7260-2329
Mobile +44-779-555-5061
Email chris.williamson@ihsmarkit.com

Rob Dobson, Director
Telefono +44-1491-461-095
Mobile +44-782-691-3863
Email rob.dobson@ihsmarkit.com

Joanna Vickers, Corporate Communications
Telefono +44-20-7260-2234
E-mail joanna.vickers@ihsmarkit.com

Michaela Bernardini, Senior Panel Manager
Telefono + 44-1491-461-031
Email michaela.bernardini@ihsmarkit.com

Note per i redattori:

I dati finali di settembre saranno pubblicati il 2 ottobre per il manifatturiero e il 4 ottobre per gli indicatori del terziario e composito.

Il *PMI[®] (Purchasing Managers' Index[®])* dell'eurozona è prodotto dalla IHS Markit e si basa su un campione d'indagine di oltre 5000 aziende del settore manifatturiero e terziario. I dati nazionali sul manifatturiero riguardano Germania, Francia, Italia, Spagna, Olanda, Austria, Irlanda e Grecia. I dati nazionali sul terziario riguardano Germania, Francia, Italia, Spagna e Irlanda. La previsione flash si basa ogni mese su circa l'85-90% del numero totale delle risposte *PMI* e fornisce un'accurata indicazione preliminare dei dati finali *PMI*.

Le differenze medie tra i valori flash e gli indici finali *PMI* (valori finali meno flash), da quando i paragoni sono diventati disponibili nel gennaio del 2006 sono le seguenti (le differenze in termini assoluti forniscono un'indicazione migliore delle variazioni reali, mentre le differenze medie costituiscono un'indicazione migliore di qualsiasi inclinazione):

Indice	Differenza media	Differenza media in termini assoluti
Indice Composito della Produzione nell'Eurozona ¹	0.0	0.2
Indice <i>PMI</i> settore Manifatturiero dell'Eurozona ³	0.0	0.2
Indice <i>PMI</i> delle Attività del Terziario nell'Eurozona ²	0.0	0.3

La metodologia dell'indagine *Purchasing Managers' Index[®] (PMI[®])* ha una reputazione eccezionale per la sua capacità di fornire le indicazioni più aggiornate possibili di ciò che sta realmente accadendo nel settore privato, tramite il monitoraggio di variabili come le vendite, i livelli occupazionali, le scorte ed i prezzi. Gli indici sono usati su larga scala da aziende, governi ed analisti economici all'interno di istituzioni finanziarie come strumento per capire meglio le condizioni degli affari e come guida per le strategie aziendali e di investimento. In modo particolare le banche centrali di molti paesi, tra cui la Banca Centrale Europea, usano questi dati come supporto nelle decisioni sui tassi d'interesse. Le indagini *PMI[®]* sono i primi indicatori delle condizioni economiche pubblicati ogni mese e sono quindi disponibili molto prima dei dati comparabili prodotti dagli enti governativi.

La IHS Markit non effettua correzioni ai dati dopo la pubblicazione, ma i fattori stagionali, dove applicabile, possono essere modificati di tanto in tanto andando quindi a cambiare l'intera serie di dati destagionalizzati. I dati storici che riguardano i principali valori (grezzi), la prima pubblicazione di dati destagionalizzati, e i successivi dati corretti sono disponibili per gli abbonati IHS Markit. Per informazioni contattare economics@ihsmarkit.com.

Note

1. Il *PMI* Composito sulla Produzione viene calcolato facendo una media tra l'Indice della Produzione Manifatturiera e l'Indice delle Attività del settore Terziario.
2. L'Indice delle Attività del Terziario è l'equivalente diretto dell'Indice della Produzione Manifatturiera e si basa sulla domanda specifica dell'indagine "Il livello delle attività all'interno della sua azienda è maggiore, uguale o minore se paragonato al mese precedente?"
3. Il *PMI* del settore Manifatturiero è un indice composito che si basa sulla combinazione proporzionale delle seguenti variabili dell'indagine (tra parentesi il supporto per ogni indice): nuovi ordini (0.3); produzione (0.25); occupazione (0.2); tempi di consegna dei fornitori (0.15); giacenze dei materiali acquistati (0.1). L'indice dei tempi di consegna è invertito.
4. L'indice della Produzione Manifatturiera si basa sulla domanda specifica dell'indagine "Il livello della produzione all'interno della sua azienda risulta più alto, uguale o più basso se paragonato al mese scorso?"

IHS Markit (www.ihsmarkit.com)

IHS Markit (Nasdaq: INFO) è un leader mondiale in informazioni essenziali, analisi e competenze che offrono soluzioni per le principali aziende ed i mercati che guidano l'economia mondiale. L'azienda fornisce informazioni di ultima generazione, analisi e soluzioni ad aziende, enti finanziari e governativi, migliorandone l'efficienza operativa e fornendo una visione approfondita capace di generare decisioni ben consapevoli e sicure. IHS Markit ha più di 50000 clienti tra aziende chiave ed istituzioni governative, compreso l'85 per cento di Fortune Global 500 ed i più importanti istituti finanziari mondiali. Con la sua sede principale a Londra, la IHS Markit si impegna a mantenere una crescita sostenibile e proficua.

IHS Markit è un marchio registrato di IHS Markit Ltd. Tutti gli altri nomi di aziende e prodotti possono essere marchi dei rispettivi proprietari © 2017 IHS Markit Ltd. Tutti i diritti riservati.

PMI

Ora disponibili per oltre 30 Paesi e principali regioni come l'Eurozona, *Purchasing Managers' Indexes[®] (PMI[®])* sono diventate le indagini economiche più seguite a livello mondiale dalle banche centrali, dai mercati finanziari e da coloro che prendono decisioni nel mondo degli affari grazie alla capacità che hanno di fornire indicatori mensili di trend economici unici, aggiornati, ed accurati. Per maggiori informazioni visitate www.markit.com/product/pmi.

I diritti di proprietà intellettuale per l'Eurozone Flash PMI[®] appartengono, o sono utilizzati su licenza della IHS Markit. Ogni utilizzo non autorizzato, includendo senza limiti la copia, distribuzione, trasmissione o qualsiasi altro utilizzo dei dati, non è permesso senza il previo consenso della IHS Markit. La IHS Markit non ha alcuna responsabilità, dovere o obbligazione riguardo al contenuto e alle informazioni (dati) qui presenti contenenti errori, imprecisioni, omissioni o ritardi dei dati o per qualsiasi azione presa con il loro utilizzo. IHS Markit non sarà responsabile per danni speciali, incidentali o consequenziali all'utilizzo dei dati. Purchasing Managers' Index[®] e PMI[®] sono sia marchi registrati, o utilizzati su licenza della Markit Economics Limited. IHS Markit è un marchio registrato della IHS Markit Ltd.

Se preferite non ricevere questo comunicato stampa da IHS Markit, contattate joanna.vickers@ihsmarkit.com per leggere le norme sulla privacy, [cliccate qui](#).