

Indice des Acheteurs™ PMI®
INFORMATIONS SENSIBLES RELATIVES AUX MARCHÉS
SOUS EMBARGO JUSQU'AU 24 OCTOBRE 2017 : 10H00 (heure française) / 08H00 (UTC)

PMI[®] Flash IHS Markit pour l'Eurozone

La zone euro enregistre sa plus forte croissance de l'emploi depuis plus de dix ans

Informations clés :

- L'Indice PMI Flash Composite de l'Activité Globale dans l'Eurozone⁽¹⁾ s'inscrit à 55.9 (56.7 en septembre). Plus bas de 2 mois.
- L'Indice PMI Flash de l'Activité dans le Secteur des Services de l'Eurozone⁽²⁾ s'inscrit à 54.9 (55.8 en septembre). Plus bas de 2 mois.
- L'Indice PMI Flash de la Production Manufacturière de l'Eurozone⁽⁴⁾ s'inscrit à 58.7 (59.2 en septembre). Plus bas de 2 mois.
- L'Indice PMI Flash de l'Industrie Manufacturière dans l'Eurozone⁽³⁾ s'inscrit à 58.6 (58.1 en septembre). Plus haut de 80 mois.

Données recueillies du 12 au 23 octobre

La forte croissance de la zone euro se poursuit en ce début de quatrième trimestre, portée par une nouvelle hausse marquée du volume des nouvelles affaires. L'augmentation de la charge de travail incitant les entreprises à recruter du personnel supplémentaire, l'emploi enregistre en octobre sa plus forte croissance depuis plus de 10 ans.

Selon sa dernière estimation flash, l'indice PMI[®] IHS Markit sur l'Eurozone (basé sur environ 85 % du nombre habituel de réponses à l'enquête) se replie de 56.7 en septembre à 55.9 en octobre.

Malgré un léger ralentissement par rapport à septembre, la croissance de l'activité globale continue d'afficher un taux élevé, en adéquation avec la tendance enregistrée depuis le début de l'année en cours. Cette tendance repose sur une nouvelle expansion du volume des nouvelles affaires reçues par les entreprises. De fait, la demande augmente à un rythme soutenu, identique à celui observé le mois dernier.

La croissance de l'activité dans l'industrie manufacturière reste supérieure à celle observée dans le secteur des services, chacun des deux secteurs étudiés enregistrant toutefois un ralentissement de la croissance par rapport à septembre. Les fabricants signalent en outre la plus

forte hausse de leurs nouvelles commandes depuis 4 mois, le taux d'expansion étant, là encore, supérieur à celui observé dans le secteur des services.

Les bonnes performances de l'industrie manufacturière reposent notamment sur une augmentation du volume des nouvelles commandes à l'export, la croissance des exportations se redressant en outre par rapport à septembre.

L'enquête d'octobre met en évidence une accélération de la croissance de l'emploi dans le secteur privé de la zone euro. La hausse des effectifs affiche ainsi un rythme très soutenu, le taux de création de postes atteignant son plus haut niveau depuis plus de 10 ans. L'emploi enregistre en effet sa plus forte croissance depuis juin 1997 dans l'industrie manufacturière (soit sa plus forte hausse historique) tandis que les prestataires de services signalent la plus forte augmentation de leurs effectifs depuis 7 mois.

Ces nouvelles créations de postes ainsi qu'une forte accumulation du travail en cours témoignent des pressions s'exerçant sur la capacité opérationnelle des entreprises en octobre. Dans le secteur manufacturier, les fabricants signalent également un allongement important des délais de livraison de leurs fournisseurs, signe de tensions sur les chaînes d'approvisionnement. Le taux de détérioration de la performance des fournisseurs atteint en effet son plus haut niveau depuis 80 mois.

Les perspectives d'activité à douze mois restent bien orientées dans les deux secteurs étudiés en octobre. Toutefois, reflétant la tendance observée pour l'activité globale, le degré de confiance se replie par rapport au plus haut de 4 mois enregistré en septembre, l'optimisme s'amenuisant tant dans le secteur des services que dans l'industrie manufacturière.

Prix

Les tensions inflationnistes continuent de s'intensifier en octobre. Les entreprises signalent en effet la plus forte hausse de leurs coûts depuis 6 mois, l'inflation s'accroissant dans les deux secteurs étudiés.

Le raffermissement de la demande permettant aux entreprises de répercuter la hausse de leurs coûts sur leurs clients, les prix de vente augmentent en octobre. L'inflation s'accroît en outre pour le 3^{ème} mois consécutif, les prix facturés enregistrant ainsi leur plus forte hausse depuis juin 2011. Comme pour les prix payés, l'augmentation des prix de vente se renforce dans les deux secteurs étudiés.

Données par pays

Affichant des taux d'expansion nettement supérieurs à ceux du reste de la zone euro, la France et l'Allemagne mènent la croissance globale de la région en octobre. L'activité globale enregistre sa plus forte hausse depuis mai 2011 dans l'Hexagone, tandis que l'expansion ralentit légèrement outre-Rhin mais continue d'afficher un rythme élevé.

En dehors du noyau franco-allemand, la croissance fléchit à un plus bas d'1 an mais reste néanmoins soutenue. Le ralentissement observé au cours du mois résulte d'un affaiblissement de l'expansion du secteur des services, la production manufacturière affichant quant à elle sa plus forte hausse depuis 4 mois.

Pour accéder aux données relatives à la France et à l'Allemagne, veuillez consulter les communiqués de presse correspondants sur [notre site internet](#).

Commentaire :

Andrew Harker, Associate Director à IHS Markit, commente ainsi les derniers chiffres de l'enquête PMI Flash :

« La zone euro a connu jusqu'ici une bonne année 2017. L'estimation flash des données PMI pour le mois d'octobre suggère en outre un maintien du dynamisme économique de la région en ce début de quatrième trimestre, le secteur privé de la zone euro enregistrant en effet une nouvelle croissance marquée de son activité au cours du mois.

Après une hausse trimestrielle du PIB de 0,7 % au troisième trimestre, l'économie de la zone euro, devrait, à en juger par les dernières données de l'enquête, connaître une expansion similaire au cours du dernier trimestre de l'année.

Tendance clé se dégageant des dernières données PMI, l'emploi affiche sa plus forte croissance depuis plus de dix ans, la hausse de la charge de travail et le développement de contraintes de capacité ayant incité les entreprises à recruter du personnel supplémentaire. C'est de nouveau dans le secteur manufacturier que les hausses d'effectifs sont les plus marquées, le taux de création de postes atteignant en effet un niveau record chez les fabricants en septembre.

En outre, la récente appréciation de l'euro ne semble pas avoir affecté outre mesure les performances des entreprises. L'expansion du volume des nouvelles affaires à l'export s'accroît en effet au cours du mois, le niveau élevé de la demande étrangère suffisant, à l'évidence, à contrebalancer les effets négatifs liés au taux de change défavorable.

Les contraintes de capacité ont en outre contribué à un renforcement de l'inflation au cours du mois. Les hausses des prix payés et des prix facturés s'accroissent en effet en octobre, le taux d'inflation des tarifs atteignant en outre son plus haut niveau depuis juin 2011.

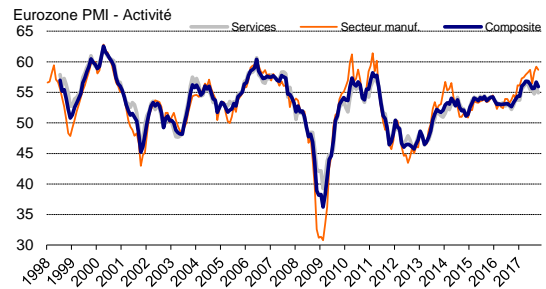
La BCE devrait annoncer, à l'issue de sa prochaine réunion prévue en fin de semaine, une réduction du montant de ses achats d'actifs en 2018, décision qui, au vu des dernières données PMI, semble tout à fait justifiée. ».

-Fin-

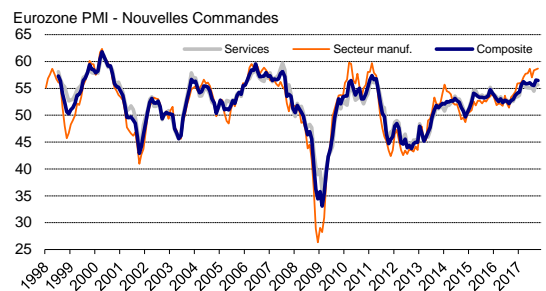
Résumé des indices d'octobre

Activité	Composite	La croissance de la production reste soutenue, malgré un ralentissement par rapport à septembre.
	Services	Le taux d'expansion de l'activité se replie.
	Secteur manuf.	Ralentissement de la croissance de la production par rapport au pic enregistré récemment.
Nouv. Commandes	Composite	Le taux d'expansion du volume global des nouvelles affaires reste inchangé par rapport à septembre.
	Services	La forte hausse du volume des nouvelles affaires se poursuit.
	Secteur manuf.	La croissance du volume des nouvelles commandes s'accélère légèrement.
Travail en Attente	Composite	Forte accumulation des affaires en attente.
	Services	L'expansion du volume des affaires en cours ralentit légèrement.
	Secteur manuf.	La forte hausse des arriérés de production se poursuit.
Emploi	Composite	Plus forte croissance de l'emploi depuis plus de 10 ans.
	Services	Les créations d'emplois enregistrent un plus haut de 7 mois.
	Secteur manuf.	Hausse record de l'emploi dans l'industrie manufacturière.
Prix des Achats	Composite	Accélération de l'inflation des coûts.
	Services	Nouvelle accélération de l'inflation des prix payés dans le secteur des services.
	Secteur manuf.	Plus forte hausse des prix des intrants depuis 6 mois.
Prix de Vente	Composite	La hausse des prix de vente s'accélère et affiche un plus haut de 76 mois.
	Services	Plus forte augmentation des prix facturés par les prestataires de services depuis juillet 2011.
	Secteur manuf.	L'inflation des prix de vente s'accélère pour le 3 ^{ème} mois consécutif dans l'industrie manufacturière.
PMI⁽³⁾	Secteur manuf.	L'indice PMI se redresse à 58,6, affichant ainsi un plus haut de 80 mois.

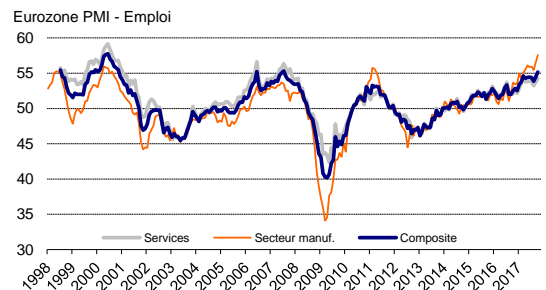
Activité



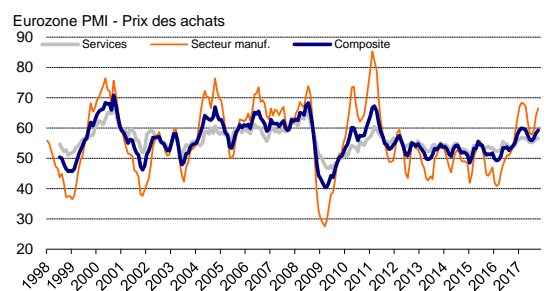
Nouvelles commandes



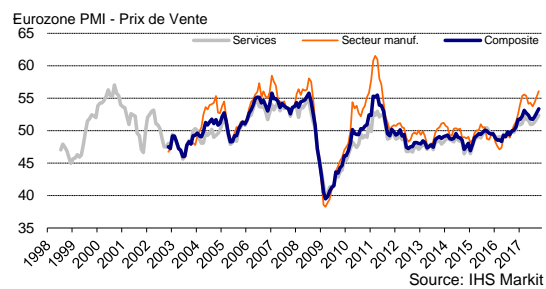
Emploi



Prix des Achats



Prix de Vente



Pour de plus amples informations, veuillez contacter :

IHS Markit

Andrew Harker, Associate Director
Téléphone : +44-1491-461-016
Portable : +44-740-881-4516
E-mail : andrew.harker@ihsmarkit.com

Joanna Vickers, Corporate Communications
Téléphone : +44207 260 2234
Email : joanna.vickers@ihsmarkit.com

Rob Dobson, Director
Téléphone : +44-1491-461-095
Portable : +44-782-691-3863
E-mail : rob.dobson@ihsmarkit.com

Notes aux rédacteurs :

Les résultats finaux d'octobre seront publiés le 2 novembre pour les indices du secteur manufacturier et le 6 novembre pour ceux du secteur des services et les indices composites.

L'Indice PMI® pour l'Eurozone (Indice des Acheteurs) est produit par IHS Markit. Il est établi à partir de données d'enquête recueillies auprès d'un panel représentatif d'environ 5 000 entreprises opérant dans l'industrie manufacturière et le secteur des services de l'Eurozone. Les données relatives à l'industrie manufacturière comprennent celles de l'Allemagne, de la France, de l'Italie, de l'Espagne, des Pays-Bas, de l'Autriche, de l'Irlande et de la Grèce. Les données relatives au secteur des services comprennent celles de l'Allemagne, de la France, de l'Italie, de l'Espagne et de l'Irlande. L'estimation flash est généralement calculée à partir d'un pourcentage approximatif de 85-90 % du nombre total de réponses à l'enquête PMI reçues chaque mois. Elle est conçue pour fournir une indication précoce et précise de l'Indice PMI final.

Les différences moyennes entre valeurs de l'indice PMI flash et valeurs de l'indice PMI final (indice final moins indice flash) calculées depuis janvier 2006, date à laquelle ces comparaisons sont devenues possibles, sont les suivantes (les différences absolues fournissent la meilleure indication des variations réelles alors que les différences moyennes constituent de meilleurs indicateurs des tendances) :

Indice	Différence moyenne	Différence moyenne absolue
Indice Composite de l'Activité Globale dans l'Eurozone ¹	0.0	0.2
Indice PMI pour l'Industrie Manufacturière de l'Eurozone ²	0.0	0.2
Indice PMI de l'Activité dans le Secteur des Services de l'Eurozone ²	0.0	0.3

L'Indice PMI a acquis la réputation exceptionnelle de fournir l'indication la plus actualisée possible sur ce qui se passe réellement dans l'économie du secteur privé, résultat obtenu par le suivi de l'évolution de variables telles que les ventes, l'emploi, les stocks et les prix. Les indices sont largement utilisés par le monde des affaires, les gouvernements et les analystes économiques des institutions financières car ils leur permettent de mieux appréhender la situation économique et guident les stratégies d'entreprises et d'investissement. Dans de nombreux pays notamment, les banques centrales (y compris la Banque centrale européenne) utilisent les indices dans leur prise de décision concernant les taux d'intérêt. Les indices PMI sont, chaque mois, les *premiers* indicateurs de conjoncture économique et sont, de ce fait, disponibles nettement plus tôt que les chiffres comparables émanant des instances officielles.

IHS Markit ne révisé pas les données d'enquête sous-jacentes après la première publication. En revanche, les facteurs de désaisonnalisation peuvent être révisés, si nécessaire, ce qui aura un impact sur la série de données désaisonnalisées. Les abonnés peuvent consulter les données historiques relatives aux chiffres (non ajustés) sous-jacents, les premières séries désaisonnalisées publiées ainsi que les données révisées par la suite sur simple demande auprès de IHS Markit. Vous pouvez nous contacter par e-mail à l'adresse suivante : economics@ihsmarkit.com

Notes

1. L'Indice Composite de l'Activité Globale est une moyenne pondérée de l'Indice de la Production Manufacturière et de l'Indice de l'Activité de Services.
2. L'Indice de l'Activité dans le Secteur des Services est l'équivalent direct de l'Indice de la Production Manufacturière résultant de la question suivante posée par l'enquête : «Le volume d'activité de votre entreprise est-il en hausse, en baisse ou sans changement par rapport au mois dernier?»
3. L'indice PMI pour l'Industrie Manufacturière est un indice composite pondéré établi sur la base des cinq variables suivantes étudiées par l'enquête (les coefficients de pondération sont indiqués entre parenthèses) : Nouvelles Commandes (0.3), Production (0.25), Emploi (0.2), Délais de Livraison des Fournisseurs (0.15), Stocks des Achats (0.1). L'indice est inversé.
4. L'Indice de la Production Manufacturière résulte de la question suivante posée par l'enquête : «Le volume de production de votre entreprise est-il en hausse, en baisse ou sans changement par rapport au mois dernier?»

À propos d'IHS Markit (www.ihsmarkit.com)

IHS Markit (Nasdaq : INFO) est l'un des leaders mondiaux de l'information, des études et conseils destinés aux grandes industries et principaux marchés stimulant la croissance économique à travers le monde. Ces informations critiques, outils d'analyse et solutions de nouvelle génération, utilisés par les entreprises, les acteurs de la finance et les gouvernements, visent à renforcer leur efficacité opérationnelle et à leur procurer les connaissances nécessaires à la prise de décisions éclairées. IHS Markit, dont le siège social est basé à Londres, compte au nombre de ses clients plus de 50 000 entreprises clés et gouvernements, y compris 85 % des 500 plus grandes entreprises du monde (selon le classement du magazine Fortune) et les principales institutions financières mondiales. IHS Markit est engagé dans une stratégie de croissance à la fois rentable et durable.

IHS Markit est une marque commerciale de IHS Markit Ltd. Les autres dénominations d'entreprise et noms de produits peuvent constituer des marques commerciales de leurs propriétaires respectifs © 2016 IHS Markit Ltd. Tous droits réservés.

À propos du PMI

Aujourd'hui disponibles dans plus de 40 pays et régions clés dont l'Eurozone, les *Indices PMI[®]* sont à ce jour les enquêtes de conjoncture suscitant le plus d'attention dans le monde. Indicateurs mensuels de tendances économiques précis, actualisés et souvent uniques, ils bénéficient d'une haute réputation auprès des banques centrales, des marchés financiers et des décideurs. Pour de plus amples informations, veuillez consulter www.markit.com/product/pmi.

Les droits de propriété intellectuelle attachés à l'Indice PMI[®] Flash sur l'Eurozone sont détenus en pleine propriété ou sous licence par IHS Markit. Toute utilisation non autorisée, incluant, et sans que cette liste ne soit limitative, la reproduction, la distribution, la transmission ou tout autre mode de représentation des données, sans autorisation préalable de IHS Markit, est interdite. La responsabilité de IHS Markit ne saurait être engagée en raison du contenu de ce rapport et de l'information qu'il présente ("données"), des erreurs, inexactitudes, omissions ou retards dans les données, ou de toute action entreprise sur le fondement du présent document. IHS Markit ne peut en aucun cas être tenu pour responsable des dommages, particuliers, directs ou indirects, pouvant résulter de l'utilisation des données. Purchasing Managers' Index[®] et PMI[®] sont des marques commerciales de Markit Economics Limited ou sont utilisés sous licence par Markit Economics Limited. IHS Markit est une marque commerciale de IHS Markit Ltd.

Si vous ne souhaitez plus recevoir les communiqués de presse de *IHS Markit*, veuillez envoyer un email à l'adresse suivante : joanna.vickers@ihsmarkit.com.
Pour consulter notre politique de confidentialité, [cliquer ici](#).