

Indice des Acheteurs™ PMI®
INFORMATIONS SENSIBLES RELATIVES AUX MARCHÉS
SOUS EMBARGO JUSQU'AU 23 AOÛT 2017 : 10H00 (heure française) / 08H00 (UTC)

PMI® Flash IHS Markit pour l'Eurozone

Nouvelle expansion marquée de l'économie de la zone euro, portée par son secteur manufacturier

Informations clés :

- L'Indice PMI Flash Composite de l'Activité Globale dans l'Eurozone⁽¹⁾ s'inscrit à 55.8 (55.7 en juillet). Plus haut de 2 mois.
- L'Indice PMI Flash de l'Activité dans le Secteur des Services de l'Eurozone⁽²⁾ s'inscrit à 54.9 (55.4 en juillet). Plus bas de 7 mois.
- L'Indice PMI Flash de la Production Manufacturière de l'Eurozone⁽⁴⁾ s'inscrit à 58.1 (56.5 en juillet). Plus haut de 2 mois.
- L'Indice PMI Flash de l'Industrie Manufacturière dans l'Eurozone⁽³⁾ s'inscrit à 57.4 (56.6 en juillet). Plus haut de 2 mois.

Données recueillies du 11 au 22 août

La croissance économique de la zone euro conserve son dynamisme en août, d'après les dernières données PMI® Flash, l'activité progressant à un rythme similaire à celui observé en juillet. Cette expansion globale repose en premier lieu sur une forte hausse de la production manufacturière, la croissance de l'activité ralentissant dans le secteur des services par rapport au mois dernier.

Selon sa dernière estimation flash, l'indice PMI® IHS Markit sur l'Eurozone (basé sur environ 85 % du nombre habituel de réponses à l'enquête) se redresse marginalement par rapport à juillet (55.7) et s'établit à 55.8.

L'indice continue ainsi de signaler une forte croissance de l'activité dans le secteur privé de la zone euro, le taux d'expansion enregistré en août restant en effet parmi les plus élevés de ces 6 dernières années.

Le secteur manufacturier réalise de très bonnes performances, les hausses de la production et des nouvelles commandes se renforçant par rapport à juillet. Le raffermissement global de la demande a notamment été porté par la plus forte croissance des nouvelles commandes à l'export depuis 6 ans et demi au cours du mois. Dans le secteur des

services en revanche, la croissance ralentit et affiche son plus faible taux depuis 7 mois. La hausse de l'activité demeure toutefois soutenue, grâce notamment à une nouvelle expansion du volume des nouvelles affaires.

La croissance du volume global des affaires en cours dans le secteur privé de la zone euro ralentit en août et affiche son plus faible niveau depuis janvier. Cette tendance reflète toutefois principalement celle observée dans le secteur des services. En effet, dans le secteur manufacturier, la forte augmentation des nouvelles commandes a entraîné la plus importante accumulation du travail en attente depuis plus de 11 ans.

Le rythme des créations de postes reste élevé au cours de la dernière période d'enquête, la croissance de l'emploi ralentissant cependant dans l'industrie manufacturière comme dans le secteur des services.

Les données PMI du mois d'août marquent en outre la fin de la récente tendance à la modération des tensions inflationnistes, la hausse des coûts se renforçant en effet pour la première fois depuis février dans le secteur privé de la zone euro. Les prix facturés affichent une tendance similaire, l'inflation des prix de vente atteignant un plus haut de 3 mois, son taux restant toutefois modeste.

Parallèlement, la confiance des entreprises continue de reculer par rapport au niveau record atteint en mai dernier. Le degré d'optimisme affiche en effet son plus bas niveau depuis novembre dernier, restant toutefois élevé.

Les données par pays mettent de nouveau en évidence de forts taux d'expansion de l'activité en France et en Allemagne. La croissance s'accélère outre-Rhin mais reste stable dans l'Hexagone par rapport au mois dernier, ce malgré une hausse d'ampleur remarquable de la production manufacturière française (plus forte expansion depuis avril 2011).

Dans le reste de la région, la croissance ralentit très légèrement par rapport à juillet mais reste marquée. Le renforcement du taux d'expansion de la production manufacturière permet en effet de compenser presque totalement le ralentissement de la hausse de l'activité observé dans le secteur des services.

Commentaire :

Andrew Harker, Associate Director à IHS Markit, commente ainsi les derniers chiffres de l'enquête PMI Flash :

« La croissance économique de la zone euro conserve son dynamisme, comme l'indiquent les dernières données PMI. Après les signes de ralentissement de ces derniers mois, la stabilisation de la croissance de l'activité observée en août est bienvenue.

Les données de l'enquête restent, sur les deux premiers mois de ce troisième trimestre, conformes à un ralentissement seulement marginal de la hausse trimestrielle du PIB par rapport au rythme de 0,6 % enregistré au deuxième trimestre.

La croissance secteur des services donne de nouveaux signes d'essoufflement en août, l'activité et les nouvelles affaires affichant en effet leurs plus faibles progressions depuis janvier dernier.

Ce ralentissement a toutefois été compensé par les très bonnes performances du secteur manufacturier, les fabricants de la zone euro ayant notamment bénéficié de la plus forte expansion des nouvelles affaires à l'export depuis six ans et demi. Le renforcement de l'expansion du volume global des nouvelles commandes a intensifié les pressions sur la capacité des entreprises et entraîné la plus importante accumulation du travail en attente depuis la mi-2006, tendance qui devrait avoir des répercussions favorables sur le marché de l'emploi. Les entreprises devraient en effet, dans les prochains mois, recruter du personnel supplémentaire afin de faire face à la charge de travail.

Les dernières données mettent en outre en évidence une accélération de l'inflation des prix payés et facturés dans la zone euro. La hausse des tarifs des entreprises n'est toutefois que peu marquée et plus modeste que celles enregistrées en début d'année. Elle ne devrait donc pas préoccuper la BCE outre mesure.

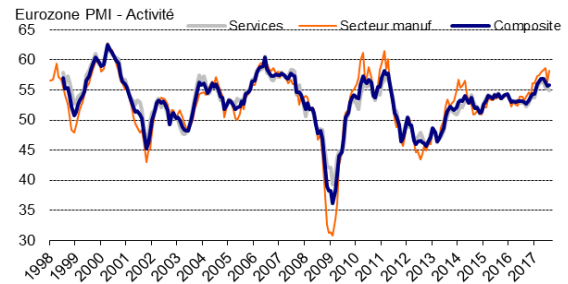
Les derniers résultats de l'enquête marquent donc une nouvelle performance solide de l'économie de la monnaie unique, qui continue de traverser sa meilleure période de croissance de ces dernières années. »

-Fin-

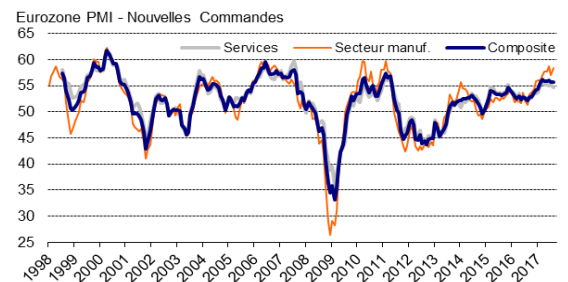
Résumé des indices d'août

Activité	Composite	Nouvelle expansion marquée de l'activité globale.
	Services	La croissance de l'activité ralentit par rapport au mois dernier.
	Secteur manuf.	La hausse de la production s'accélère en août.
Nouv. Commandes	Composite	Le taux de croissance du volume global des nouvelles affaires reste stable.
	Services	Plus faible hausse du volume des nouvelles affaires depuis 7 mois dans le secteur des services.
	Secteur manuf.	L'expansion du volume des nouvelles commandes s'accélère.
Travail en Attente	Composite	Modération de la croissance du volume global des affaires en attente en août.
	Services	Le volume des affaires en cours n'augmente que légèrement dans le secteur des services.
	Secteur manuf.	Plus fort taux d'accumulation de travail en cours depuis juillet 2006.
Emploi	Composite	Plus faible croissance de l'emploi depuis février dernier.
	Services	Les effectifs augmentent à un rythme soutenu.
	Secteur manuf.	Le taux de création de postes reste élevé dans l'industrie manufacturière.
Prix des Achats	Composite	Accélération de l'inflation des coûts.
	Services	Plus forte hausse des prix payés depuis 4 mois pour les prestataires de services.
	Secteur manuf.	Plus forte inflation des prix des intrants depuis mai.
Prix de Vente	Composite	Plus forte hausse des prix de vente depuis 3 mois.
	Services	Légère augmentation des prix facturés par les prestataires de services en août.
	Secteur manuf.	L'inflation des prix de vente s'accélère dans l'industrie manufacturière.
PMI⁽³⁾	Secteur manuf.	L'indice PMI se redresse à 57.4, affichant ainsi un plus haut de 2 mois.

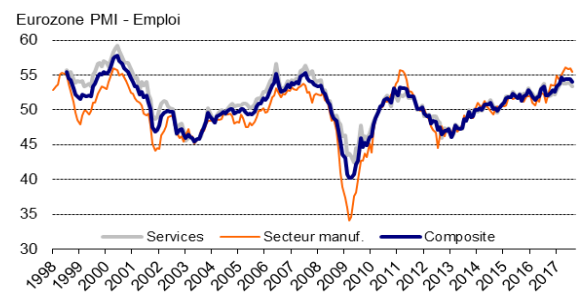
Activité



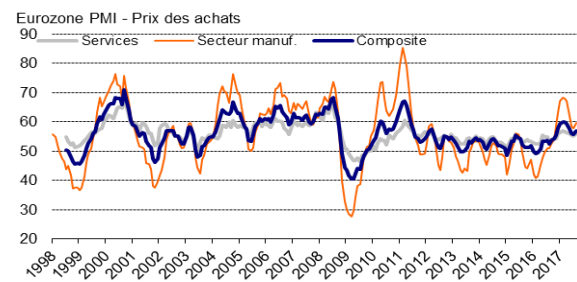
Nouvelles commandes



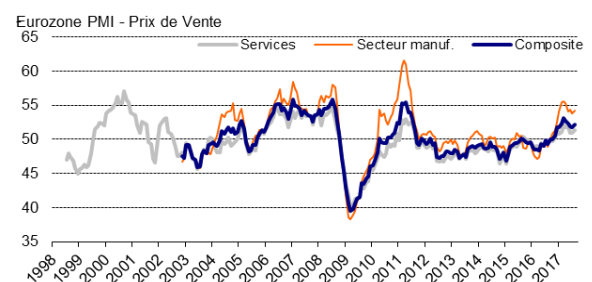
Emploi



Prix des Achats



Prix de Vente



Source: IHS Markit

Pour de plus amples informations, veuillez contacter :

IHS Markit

Andrew Harker, Associate Director
Téléphone : +44-1491-461-016
Portable : +44-740-881-4516
E-mail : andrew.harker@ihsmarkit.com

Joanna Vickers, Corporate Communications
Téléphone : +44207 260 2234
Email : joanna.vickers@ihsmarkit.com

Rob Dobson, Director
Téléphone : +44-1491-461-095
Portable : +44-782-691-3863
E-mail : rob.dobson@ihsmarkit.com

Notes aux rédacteurs :

Les résultats finaux d'août seront publiés le 1^{er} septembre pour les indices du secteur manufacturier et le 5 septembre pour ceux du secteur des services et les indices composites.

L'Indice PMI[®] pour l'Eurozone (Indice des Acheteurs) est produit par IHS Markit. Il est établi à partir de données d'enquête recueillies auprès d'un panel représentatif d'environ 5 000 entreprises opérant dans l'industrie manufacturière et le secteur des services de l'Eurozone. Les données relatives à l'industrie manufacturière comprennent celles de l'Allemagne, de la France, de l'Italie, de l'Espagne, des Pays-Bas, de l'Autriche, de l'Irlande et de la Grèce. Les données relatives au secteur des services comprennent celles de l'Allemagne, de la France, de l'Italie, de l'Espagne et de l'Irlande. L'estimation flash est généralement calculée à partir d'un pourcentage approximatif de 85-90 % du nombre total de réponses à l'enquête PMI reçues chaque mois. Elle est conçue pour fournir une indication précoce et précise de l'Indice PMI final.

Les différences moyennes entre valeurs de l'indice PMI flash et valeurs de l'indice PMI final (indice final moins indice flash) calculées depuis janvier 2006, date à laquelle ces comparaisons sont devenues possibles, sont les suivantes (les différences absolues fournissent la meilleure indication des variations réelles alors que les différences moyennes constituent de meilleurs indicateurs des tendances) :

Indice	Différence moyenne	Différence moyenne absolue
Indice Composite de l'Activité Globale dans l'Eurozone ¹	0.0	0.2
Indice PMI pour l'Industrie Manufacturière de l'Eurozone ²	0.0	0.2
Indice PMI de l'Activité dans le Secteur des Services de l'Eurozone ²	0.0	0.3

L'Indice PMI a acquis la réputation exceptionnelle de fournir l'indication la plus actualisée possible sur ce qui se passe réellement dans l'économie du secteur privé, résultat obtenu par le suivi de l'évolution de variables telles que les ventes, l'emploi, les stocks et les prix. Les indices sont largement utilisés par le monde des affaires, les gouvernements et les analystes économiques des institutions financières car ils leur permettent de mieux appréhender la situation économique et guident les stratégies d'entreprises et d'investissement. Dans de nombreux pays notamment, les banques centrales (y compris la Banque centrale européenne) utilisent les indices dans leur prise de décision concernant les taux d'intérêt. Les indices PMI sont, chaque mois, les *premiers* indicateurs de conjoncture économique et sont, de ce fait, disponibles nettement plus tôt que les chiffres comparables émanant des instances officielles.

IHS Markit ne révisé pas les données d'enquête sous-jacentes après la première publication. En revanche, les facteurs de désaisonnalisation peuvent être révisés, si nécessaire, ce qui aura un impact sur la série de données désaisonnalisées. Les abonnés peuvent consulter les données historiques relatives aux chiffres (non ajustés) sous-jacents, les premières séries désaisonnalisées publiées ainsi que les données révisées par la suite sur simple demande auprès de IHS Markit. Vous pouvez nous contacter par e-mail à l'adresse suivante : economics@ihsmarkit.com

Notes

1. L'Indice Composite de l'Activité Globale est une moyenne pondérée de l'Indice de la Production Manufacturière et de l'Indice de l'Activité de Services.
2. L'Indice de l'Activité dans le Secteur des Services est l'équivalent direct de l'Indice de la Production Manufacturière résultant de la question suivante posée par l'enquête : «Le volume d'activité de votre entreprise est-il en hausse, en baisse ou sans changement par rapport au mois dernier?»
3. L'indice PMI pour l'Industrie Manufacturière est un indice composite pondéré établi sur la base des cinq variables suivantes étudiées par l'enquête (les coefficients de pondération sont indiqués entre parenthèses) : Nouvelles Commandes (0.3), Production (0.25), Emploi (0.2), Délais de Livraison des Fournisseurs (0.15), Stocks des Achats (0.1). L'indice est inversé.
4. L'Indice de la Production Manufacturière résulte de la question suivante posée par l'enquête : «Le volume de production de votre entreprise est-il en hausse, en baisse ou sans changement par rapport au mois dernier?»

À propos d'IHS Markit (www.ihsmarkit.com)

IHS Markit (Nasdaq : INFO) est l'un des leaders mondiaux de l'information, des études et conseils destinés aux grandes industries et principaux marchés stimulant la croissance économique à travers le monde. Ces informations critiques, outils d'analyse et solutions de nouvelle génération, utilisés par les entreprises, les acteurs de la finance et les gouvernements, visent à renforcer leur efficacité opérationnelle et à leur procurer les connaissances nécessaires à la prise de décisions éclairées. IHS Markit, dont le siège social est basé à Londres, compte au nombre de ses clients plus de 50 000 entreprises clés et gouvernements, y compris 85 % des 500 plus grandes entreprises du monde (selon le classement du magazine Fortune) et les principales institutions financières mondiales. IHS Markit est engagé dans une stratégie de croissance à la fois rentable et durable.

IHS Markit est une marque commerciale de IHS Markit Ltd. Les autres dénominations d'entreprise et noms de produits peuvent constituer des marques commerciales de leurs propriétaires respectifs © 2016 IHS Markit Ltd. Tous droits réservés.

À propos du PMI

Aujourd'hui disponibles dans plus de 30 pays et régions clés dont l'Eurozone, les *Indices PMI[®]* sont à ce jour les enquêtes de conjoncture suscitant le plus d'attention dans le monde. Indicateurs mensuels de tendances économiques précis, actualisés et souvent uniques, ils bénéficient d'une haute réputation auprès des banques centrales, des marchés financiers et des décideurs. Pour de plus amples informations, veuillez consulter www.markit.com/product/pmi.

Les droits de propriété intellectuelle attachés à l'Indice PMI[®] Flash sur l'Eurozone sont détenus en pleine propriété ou sous licence par IHS Markit. Toute utilisation non autorisée, incluant, et sans que cette liste ne soit limitative, la reproduction, la distribution, la transmission ou tout autre mode de représentation des données, sans autorisation préalable de IHS Markit, est interdite. La responsabilité de IHS Markit ne saurait être engagée en raison du contenu de ce rapport et de l'information qu'il présente ("données"), des erreurs, inexactitudes, omissions ou retards dans les données, ou de toute action entreprise sur le fondement du présent document. IHS Markit ne peut en aucun cas être tenu pour responsable des dommages, particuliers, directs ou indirects, pouvant résulter de l'utilisation des données. Purchasing Managers' Index[®] et PMI[®] sont des marques commerciales de Markit Economics Limited ou sont utilisés sous licence par Markit Economics Limited. IHS Markit est une marque commerciale de IHS Markit Ltd.

Si vous ne souhaitez plus recevoir les communiqués de presse de *IHS Markit*, veuillez envoyer un email à l'adresse suivante : joanna.vickers@ihsmarkit.com.
Pour consulter notre politique de confidentialité, [cliquer ici](#).